



UNIVERSIDAD ESTATAL PENÍNSULA DE SANTA ELENA

FACULTAD DE CIENCIAS ADMINISTRATIVAS

CARRERA EN ADMINISTRACIÓN DE EMPRESAS

**DIAGNÓSTICO DE LA SITUACIÓN SOCIOECONÓMICA DE LA
COMUNA MANANTIAL DE COLONCHE, PARROQUIA
MANGLARALTO, CANTÓN SANTA ELENA, PROVINCIA SANTA
ELENA, AÑO 2018.**

TRABAJO DE TITULACIÓN

Previo a la obtención del título de:

INGENIERO EN ADMINISTRACIÓN DE EMPRESAS

AUTOR:

JOHN ALFREDO NIETO QUINDE

LA LIBERTAD – ECUADOR

2019



DIAGNÓSTICO DE LA SITUACIÓN SOCIOECONÓMICA DE LA COMUNA MANANTIAL DE COLONCHE, PARROQUIA MANGLARALTO, CANTÓN SANTA ELENA, PROVINCIA SANTA ELENA, AÑO 2018.

Autor: John Alfredo Nieto Quinde

Tutora: Econ. Roxana Álvarez Acosta, Mgs.

RESUMEN

Actualmente, nuestro país de acuerdo a la situación económica en la que muchas comunas viven, tiende a crear escenarios que propician una mejora de su entorno mediante la autogestión, dado a que en muchas de las ocasiones según las opiniones de las autoridades de las comunas y de los mismo habitantes no reciben el apoyo adecuado por parte de los organismos gubernamentales locales y nacionales, por ello es menester analizar los factores que inciden en la situación socioeconómica para proponer programas y proyectos en beneficio de sus pobladores para mejorar la calidad de vida de los moradores. El presente trabajo de investigación propone un diagnóstico socioeconómico de la población de la Comuna Manantial de Colonche para identificar los factores tanto internos como externos que inciden, donde tienen mucho que ver los organismos gubernamentales locales que ayuden a mejorar su economía. La metodología a utilizar es la descriptiva y exploratoria dado a que se pretende identificar los factores que inciden en la situación económica de la comuna en análisis, la población que se ha considerado son los que integran las directivas de la comuna y los pobladores, obteniendo una muestra de 349 personas encuestadas. Obtenidos los indicadores de necesidad se procedió a establecer un análisis situacional, para establecer los lineamientos que la directiva debe considerar para generar un ingreso económico, en cuanto a la gestión para la creación de canales de riego y de este modo aporta al desarrollo económico de los habitantes mejorando su calidad de vida en la comuna.

Palabras claves: Situación socioeconómica, Desarrollo urbanístico, Comuna



DIAGNOSIS OF THE SOCIO-ECONOMIC SITUATION OF THE COMUNA MANANTIAL DE COLONCHE, PARROQUIA MANGLARALTO, CANTÓN SANTA ELENA, SANTA ELENA PROVINCE, YEAR 2018.

Author: John Alfredo Nieto Quinde

Tutora: Econ. Roxana Álvarez Acosta, Mgs.

SUMMARY

Currently, our country, according to the economic situation in which many communes live, tends to create a place where the person is in a good situation of their environment through self-management, given that in many of the occasions according to the opinions of the authorities of the communes and of the same inhabitants do not receive the support they should receive from local and national government agencies, so it is necessary to analyze the factors that affect the socioeconomic situation to propose programs and projects for the benefit of its inhabitants and if these are met for improve the quality of life of the inhabitants. The present work of investigation proposes a socioeconomic diagnosis of the population of the Spring Commune of Colonche to identify the internal as well as external factors that affect, where the local government organisms have a lot to do that help to improve the different areas that have a direct advantage. As are access roads, complete basic services and above all tourism, being a population with many tourist places that are not visited properly. The methodology to be used is descriptive and exploratory given that it is intended to identify the factors that affect the economic situation of the commune under analysis, the population that has been considered are those that make up the directives of the commune and the residents, obtaining a sample of 349 people surveyed. Obtaining indicators of the need for system to analyze the situation, the media, management, the media. The best life in the commune.

Keywords: Socioeconomic situation, urban development, Commune

APROBACIÓN DEL TUTOR

En mi calidad de tutora del trabajo de investigación DIAGNÓSTICO DE LA SITUACIÓN SOCIOECONÓMICA DE LA COMUNA MANANTIAL DE COLONCHE, PARROQUIA COLONCHE, CANTÓN SANTA ELENA, PROVINCIA DE SANTA ELENA, AÑO 2018, elaborado por el señor. John Alfredo Nieto Quinde, egresado de la carrera de Administración de Empresas, Facultad de Ciencias Administrativas de la Universidad Estatal Península de Santa Elena, previo a la obtención del título de Ingeniero en Administración de Empresas, me permito declarar que luego de haber dirigido científica y técnicamente su desarrollo y estructura final del trabajo, este cumple y se ajusta a los estándares académicos y científicos, razón por la cual la apruebo en todas sus partes.

Atentamente,



Econ. Roxana Alvarez Acosta, Mgs.

Tutora

AUTORÍA DE LA INVESTIGACIÓN

El presente trabajo de titulación con el título de “DIAGNÓSTICO DE LA SITUACIÓN SOCIOECONÓMICA DE LA COMUNA MANANTIAL DE COLONCHE, PARROQUIA COLONCHE, CANTÓN SANTA ELENA, PROVINCIA DE SANTA ELENA, AÑO 2018, elaborado por John Alfredo Nieto Quinde declara que la concepción, análisis y resultados son originales y aportan a la actividad científica educativa empresarial y administrativa.

Transferencia de derechos autorales.

Declaro que, una vez aprobado el tema de investigación otorgado por la Facultad de ciencias Administrativas carrera de Administración de Empresas pasan a tener derechos autorales correspondientes, que se transforman en propiedad exclusiva de la Universidad Estatal Península de Santa Elena y, su reproducción total o parcial en su versión original o en otro idioma será prohibida en cualquier instancia.

Atentamente,



John Alfredo Nieto Quinde
C.I. # 092052546-6

AGRADECIMIENTO

A Dios, por darme la familia que tengo ya que a pesar de los obstáculos siempre hemos estado unidos en las buenas y en las malas.

A mi madre quien ha sido un ejemplo que seguir por su perseverancia por sacar adelante a sus 9 hijos sin contar con el apoyo y no siendo preparada siempre supo guiarnos y dándonos consejos por nuestro bien.

A mis abuelos quienes estando aquí en la tierra supieron apoyarme durante el proceso de estudio del colegio y al inicio de mi carrera.

A mi amiga Karina Barzola quien desde que iniciamos la carrera estuvo ahí apoyándome y aconsejándome para seguir por el camino de la lucha y alcanzar nuestras metas, a Luis Parrales quien se convirtió en una ayuda económica durante toda nuestra carrera.

John Alfredo Nieto Quinde

DEDICATORIA





El siguiente trabajo va dedicado a Dios, y los docentes que día a día han impartido sus enseñanzas para seguir adelante, en especial a la Econ. Hermelinda Cochea por ser una guía permanente durante el proceso de titulación y a la universidad por la oportunidad brindada hacia mí durante los años de estudio en todo el proceso.

A mi familia por la ayuda prestada durante el proceso de estudio ya que son los pilares fundamentales por el cual seguí adelante con mi carrera, en especial a mi prima Teresa Baidal Quinde quien estando en España no dejó de apoyarme tanto económicamente y dándome energías para seguir creyendo que cuando uno se propone puede alcanzar sus metas.

A mis amigos y amigas especialmente a Lorena Cajape Zambrano quien desde que empecé la carrera me ayudó con la prestación de libros y demás instrumentos que me sirvieron en el desenvolvimiento a lo largo de mis estudios.

John Alfredo Nieto Quinde

TRIBUNAL DE GRADO

 _____ ING. MERCEDES FREIRE RENDÓN, MSc. DECANA DE LA FACULTAD (e) CIENCIAS ADMINISTRATIVAS	 _____ ING. MERCEDES FREIRE RENDÓN, MSc. DIRECTORA DE CARRERA (e) ADMINISTRACIÓN DE EMPRESAS
 _____ ECON. ROXANA ÁLVAREZ ACOSTA, MSc PROFESORA GUIA	 _____ ECON. HERMELINDA COCHEA TOMALA, MTF. PROFESORA DE ÁREA
 _____ ABG. VÍCTOR CORONEL ORTÍZ, MSC. SECRETARIO GENERAL - PROCURADOR	

ÍNDICE GENERAL

Contenido

PORTADA.....	i
RESUMEN.....	ii
SUMMARY	iii
APROBACIÓN DEL TUTOR.....	iv
AUTORÍA DE LA INVESTIGACIÓN	v
AGRADECIMIENTO	vi
DEDICATORIA	vii
TRIBUNAL DE GRADO	viii
ÍNDICE GENERAL.....	ix
ÍNDICE DE TABLAS	xi
ÍNDICE DE GRÁFICOS	xii
ÍNDICE DE ANEXOS.....	xiii
INTRODUCCIÓN	1
CAPÍTULO I.....	1
MARCO TEÓRICO.....	1
1.1 REVISIÓN LITERARIA.....	1
1.1.1 INDICADORES QUE INCIDEN EN LA SITUACIÓN SOCIOECONÓMICA DE LAS COMUNAS.....	1
1.1.2 VÍAS DE ACCESO DE LA COMUNA	6
1.1.3 COMUNICACIÓN ENTRE COMUNEROS.....	6
1.2 DESARROLLO DE TEORÍAS Y CONCEPTOS	7
1.2.1 CONCEPTUALIZACIONES DE ECONOMÍA.....	7
1.2.1.1 FACTORES ECONÓMICOS	8
1.2.2 FACTORES SOCIALES.....	11
1.2.3 SITUACIÓN SOCIOECONÓMICA	12
1.2.4 CONCEPTUALIZACIONES DE COMUNA.....	14
1.3 FUNDAMENTACIONES	18
1.3.1 FUNDAMENTO LEGAL	18

CÓDIGO ORGÁNICO DE ORGANIZACIÓN TERRITORIAL, AUTONOMÍA Y DESCENTRALIZACIÓN (COOTAD)	19
LEY ORGÁNICA DE TIERRAS RURALES Y TERRITORIOS ANCESTRALES REPÚBLICA DEL ECUADOR.	20
CAPÍTULO II	22
MATERIALES Y MÉTODOS	22
2.1. ENFOQUE DE INVESTIGACIÓN.....	22
2.2 TIPO DE INVESTIGACIÓN	23
2.2.1 INVESTIGACIÓN EXPLORATORIA	23
2.2.2 INVESTIGACIÓN DESCRIPTIVA.....	23
2.3 MÉTODOS DE LA INVESTIGACIÓN.....	24
2.3.1 MÉTODO INDUCTIVO	24
2.3.2 MÉTODO DEDUCTIVO	24
2.4 TÉCNICAS E INSTRUMENTOS LA INVESTIGACIÓN	25
2.4.1 ENCUESTA.....	25
2.4.2 ENTREVISTA	25
2.5 DISEÑO DE MUESTREO	25
2.5.1 POBLACIÓN.....	25
2.5.2 MUESTRA.....	25
2.5.2.1 TAMAÑO DE MUESTRA.....	26
CAPÍTULO III.....	30
RESULTADOS Y DISCUSIÓN	30
3.1 ENCUESTA DIRIGIDA A LOS MORADORES DE LA COMUNA MANANTIAL DE COLONCHE	30
3.2 ANÁLISIS DE LA ENTREVISTA APLICADA A LOS DIRECTIVOS DE LA COMUNA MANANTIAL DE COLONCHE	51
3.2.1 ANÁLISIS DE LA ENTREVISTA REALIZADA AL TENIENTE POLÍTICO DE LA PARROQUIA COLONCHE:.....	54
3.3 LIMITACIONES	59
3.4 RESULTADOS	60
CONCLUSIONES	61
RECOMENDACIONES	62
BIBLIOGRAFÍA	64

ÍNDICE DE TABLAS

<i>TABLA 1 TIPO DE VIVIENDA</i>	30
<i>TABLA 2 MATERIAL PREDOMINANTE DE LAS PAREDES EXTERIORES</i>	31
<i>TABLA 3 MATERIAL DEL PISO DE LA VIVIENDA</i>	32
<i>TABLA 4 SANITARIOS INDIVIDUALES POR CADA INTEGRANTE</i>	33
<i>TABLA 5 TIPO DE SANITARIO</i>	34
<i>TABLA 6 SERVICIO DE INTERNET</i>	35
<i>TABLA 7 POSEEN COMPUTADORA DE ESCRITORIO</i>	36
<i>TABLA 8 POSEEN COMPUTADORA PORTÁTIL</i>	37
<i>TABLA 9 POSEEN CELULARES</i>	38
<i>TABLA 10 POSEEN SERVICIO DE TELEFONÍA CONVENCIONAL</i>	39
<i>TABLA 11 POSEEN COCINA CON HORNO</i>	40
<i>TABLA 12 POSEEN REFRIGERADORA</i>	41
<i>TABLA 13 POSEEN LAVADORA</i>	42
<i>TABLA 14 TIENEN EQUIPO DE SONIDO</i>	43
<i>TABLA 15 POSEEN TELEVISIÓN A COLOR</i>	44
<i>TABLA 16 POSEEN VEHÍCULOS PROPIOS</i>	45
<i>TABLA 17 HÁBITOS DE CONSUMO EN RELACIÓN A LA VESTIMENTA</i>	46
<i>TABLA 18 NIVEL DE EDUCACIÓN DEL JEFE DEL HOGAR</i>	47
<i>TABLA 19 AFILIACIÓN A SEGUROS NACIONALES Y LOCALES</i>	48
<i>TABLA 20 SEGURO DE SALUD PRIVADA</i>	49
<i>TABLA 21 OCUPACIÓN DEL JEFE DEL HOGAR</i>	50
<i>TABLA 22 PRESUPUESTO DE TALENTO HUMANO</i>	68
<i>TABLA 23 PRESUPUESTO DE RECURSOS MATERIALES Y SUMINISTROS</i> .	68
<i>TABLA 24 PRESUPUESTO DE TRANSPORTE Y OTROS</i>	68

ÍNDICE DE GRÁFICOS

GRÁFICO 1 TIPO DE VIVIENDA	30
GRÁFICO 2 MATERIAL PREDOMINANTE DE LAS PAREDES EXTERIORES	31
GRÁFICO 3 MATERIAL DEL PISO DE LA VIVIENDA	32
GRÁFICO 4 SANITARIOS INDIVIDUALES POR CADA INTEGRANTE....	33
GRÁFICO 5 TIPO DE SANITARIO	34
GRÁFICO 6 SERVICIO DE INTERNET	35
GRÁFICO 7 POSEEN COMPUTADORA DE ESCRITORIO	36
GRÁFICO 8 POSEEN COMPUTADORA PORTÁTIL.....	37
GRÁFICO 9 POSEEN CELULARES	38
GRÁFICO 10 POSEEN SERVICIO DE TELEFONÍA CONVENCIONAL	39
GRÁFICO 11 POSEEN COCINA CON HORNO	40
GRÁFICO 12 POSEEN REFRIGERADORA	41
GRÁFICO 13 POSEEN LAVADORA.....	42
GRÁFICO 14 TIENEN EQUIPO DE SONIDO.....	43
GRÁFICO 15 POSEEN TELEVISIÓN A COLOR	44
GRÁFICO 16 POSEEN VEHÍCULOS PROPIOS	45
GRÁFICO 17 HÁBITOS DE CONSUMO EN RELACIÓN A LA VESTIMENTA	46
GRÁFICO 18 NIVEL DE EDUCACIÓN DEL JEFE DEL HOGAR.....	47
GRÁFICO 19 AFILIACIÓN A SEGUROS NACIONALES Y LOCALES.....	48
GRÁFICO 20 SEGURO DE SALUD PRIVADA.....	49
GRÁFICO 21 OCUPACIÓN DEL JEFE DEL HOGAR	50

ÍNDICE DE ANEXOS

ANEXOS 1: PRESUPUESTO.....	68
ANEXOS 2: CRONOGRAMA DE ACTIVIDADES	64
ANEXOS 3: FICHA DE ENCUESTA A LOS HABITANTES DE LA COMUNA MANANTIAL DE COLONCHE.	64
ANEXOS 4: ENTREVISTA A DIRECTIVOS DE LA COMUNA MANANTIAL DE COLONCHE.....	68
ANEXOS 5: CASA COMUNAL	69
ANEXOS 6: SANTUARIO SAN ANDRÉS DE KIM	70
ANEXOS 7: PARQUE DE LA COMUNA	70
ANEXOS 8: IGLESIA MANANTIAL DE COLONCHE.....	71
ANEXOS 9: CON EL PRESIDENTE DE LA COMUNA MANANTIAL DE COLONCHE.....	71

INTRODUCCIÓN

Los indígenas fueron las primeras personas en habitar las comunas, ejercían el poder social y económico a través de la preparación de sus propias leyes, directrices y lineamientos que, aunque no eran escritos, se respetaban. Según datos del Fondo Monetario Internacional, indica que la economía del Ecuador es considerada una de las más grandes de América Latina, ubicándose en el octavo lugar, hasta el año 2017, ésta a su vez ascendió a 76.872 millones de dólares, dividiendo este Producto Interno Bruto por la cantidad de población del Ecuador (más de 16 millones de habitantes), se tiene un PIB per cápita de 5.848 dólares (en nominal) y un PIB per cápita de 11.263 dólares (en PPA- Paridad de Poder Adquisitivo).

El presente documento investigativo tiene un punto de partida en la economía del Ecuador, donde su 40% contribuye al desarrollo socioeconómico de las comunas, para ello, es necesario resaltar que este porcentaje es administrado por la autoridad nacional de esta jurisdicción territorial. Las comunas integradas por un gran número de habitantes participan activamente en la toma de decisiones relacionadas con los destinos de la sociedad, por lo que requieren garantía de los derechos humanos. (Nacional, 2012)

La provincia de Santa Elena ocupa un lugar estratégico cerca de la ciudad de Guayaquil, capital económica y comercial del Ecuador, con gran cantidad de recursos naturales. Sin embargo, los habitantes de las zonas rurales viven en condiciones precarias, lo que ocasiona problemas sociales, reflejando un bajo índice

de desarrollo que provoca la migración de los habitantes hacia las ciudades aledañas.

La Provincia de Santa Elena, siendo la más joven del territorio ecuatoriano, posee un crecimiento progresivo en las comunas de la zona norte, donde la población se dedica a diversas actividades como: la pesca, el comercio, agricultura, ganadería, actividades de servicio, granjas porcinas, criaderos de peces, avícolas entre otros, cuyas actividades las practican y aprenden de generación en generación. El cantón Santa Elena, cuenta con 64 comunas debidamente legalizadas.

En la actualidad se encuentra muy poca información acerca de las comunas en la Provincia de Santa Elena, de hecho el último estudio realizado fue en 1999 por R. Sáenz, estudiante de la Espol, por lo que amerita lo más rápido posible una nueva investigación para actualizar la base de datos, tanto económica y social de cada una de estas pequeñas jurisdicciones territoriales, muy necesarias e importantes para que las instituciones tanto públicas como privadas puedan contribuir con el desarrollo de estos sectores.

La Comuna “MANANTIAL DE COLONCHE” se encuentra ubicada en el territorio ecuatoriano, específicamente en la región costa, provincia de Santa Elena, cantón Santa Elena, parroquia Colonche constituyéndose el 12 de mayo de 1936 como comuna, mediante acuerdo ministerial No. 185 del 22 de febrero de 1938, conformada por cuatro sectores: Las Palmitas, Las Lomas y Manantial zona 1 y 2. Teniendo un total de 3840 habitantes y 2480 hectáreas.

Se inició con un número reducido de habitantes y en el transcurso del tiempo se ha incrementado, en la actualidad cuenta con 409 comuneros calificados correspondientes a los cuatros sectores, de aquel total, 400 se dedican a la agricultura.

Así mismo cuenta con los siguientes comités: agua potable, funeraria, padres de familia, instituciones inmersas (Educativas, Deportivas y Asociaciones de jóvenes). Los dirigentes actuales se encargan de hacer reuniones para tratar asuntos que requiere la comunidad, de la misma manera tienen un control de los ingresos sociales y cuotas extraordinarias de los comuneros.

La observación permitió identificar la incidencia de la situación social y económica existente en los moradores de la comuna Manantial de Colonche; el marco referencial, la contribución e importancia del entorno de la jurisdicción investigada.

La presente investigación tiene como objetivo general, realizar un diagnóstico de la situación socioeconómica de la comuna. Como objetivos específicos, investigar las concepciones bibliográficas, indicar el tipo de metodología y las herramientas utilizadas en la recolección de información, aplicar las técnicas de investigación para el análisis de resultados obtenidos.

La razón fundamental para incursionar en este levantamiento de información radica en la percepción de que una población tan importante del país merece mayor atención por todas las connotaciones que lleva implícita. Este proyecto concibe como problema central la actualización de información relacionada con la situación socioeconómica existente en la comuna Manantial de Colonche.

El diagnóstico preliminar de la situación social y económica tiene fundamental importancia para fijar el futuro de la población en función a la disponibilidad de recursos que posee, cuyos únicos beneficiados son los habitantes de la comuna Manantial de Colonche.

El presente proyecto está planteado por capítulos que explican el contenido científico, el análisis de la situación real de la comuna Manantial de Colonche; se expone a continuación una breve síntesis de lo tratado en cada fase.

El primer capítulo contiene la revisión literaria, el desarrollo de las teorías existentes relacionadas a determinar la problemática de la investigación, además del marco contextual, fundamentos legales y sociales.

En el segundo capítulo se presenta los materiales y métodos para el respectivo estudio en esta investigación, así como también herramientas para la recolección de la información incluyendo técnicas e instrumentos aplicados a los habitantes de la comuna Manantial de Colonche.

En el desarrollo del tercer capítulo se presentan los resultados y discusión en primera instancia, para posteriormente determinar las conclusiones y recomendaciones que determinan el diagnóstico de la situación socioeconómica de la comuna Manantial de Colonche.

CAPÍTULO I

MARCO TEÓRICO

1.1 Revisión literaria

1.1.1 Indicadores que inciden en la situación socioeconómica de las comunas

A propósito del artículo de Viteri & Campos, (2018), hablan sobre tres indicadores fundamentales en lo referente a la situación socioeconómica de las comunas. Los movimientos migratorios que los comuneros realizan hacia ciudades desarrolladas son para mejorar la calidad de vida de ellos y de sus familiares. Las necesidades básicas insatisfechas que poseen los comuneros, debido a sus necesidades humanas que requieren cada uno de ellos.

Finalmente, el alto grado de analfabetismo que mantienen las comunas, tanto en hombres como en mujeres, este último indicador es determinante debido a que si no cuentan con un buen nivel académico los moradores de las comunas deben buscar otra forma de obtener ingresos para el bienestar de su familia.

Cada uno de estos factores inciden en el poder adquisitivo que tiene la población, dado a que, al momento de no poder contar con los recursos disponibles, no pueden cubrir los servicios básicos y otros rubros con limitaciones provocando que tengan un nivel de vida bajo.

1.1.2 Vías de acceso de la comuna

Referente a la tesis de (Guale Limón, Jefferson Jonathan 2015), indica que las vías de acceso son espacios destinados para lograr acceder a un sitio, lugar o zona, por lo tanto para el ingreso a la comuna Manantial de Colonche existen dos alternativas, la primera alternativa es la vía Colonche – Bambil Collao que se encuentra pavimentada logrando un acceso rápido hacia la comuna, la segunda alternativa es en el kilómetro, pero este a su vez se encuentra en un estado inestable debido a que no está pavimentado dificultando el ingreso a los moradores.

Las vías de acceso son esenciales para que exista una relación de desarrollo en todos los ámbitos, dado a que, si están como comuna lejos de las zonas urbanas, no podrían desarrollarse ya que muchas comunas dependen del desarrollo de los otros sectores para de ello servirse y tener un crecimiento y que además los servicios básicos sean abastecidos para una mejor calidad de vida.

1.1.3 Comunicación entre comuneros

Aguirre, (20 (A, 2018)18) Se refiere a la comunicación como una interacción social, es decir, a la acción y el resultado de comunicarse. Es una acción social necesaria ya que, si esta no existe, nadie sería capaz de a fondo el mundo y mucho menos compartir las experiencias propias de cada ser humano con los demás. La capacidad de las personas para comunicarse puede significar la diferencia entre el éxito y el fracaso en todos los aspectos de la vida, es por lo que los habitantes de la comuna Manantial de Colonche promueven una comunicación efectiva entre ellos y así lograr un trabajo eficiente para el bienestar y desarrollo de ella.

1.2 Desarrollo de teorías y conceptos

1.2.1 Conceptualizaciones de Economía

Como indica López, (2014) la economía es la ciencia que se ocupa del estudio sistemático de las actitudes humanas orientadas a administrar los recursos, que son escasos, con el objetivo de producir bienes y servicios y distribuirlos de forma tal que satisfagan las necesidades de los individuos, las que son limitadas.

La economía en una población específica siempre es variable y los niveles siempre va a depender de factores internos y externos que afectan y en parte también benefician a la población, por ejemplo, la calidad de vida de los habitantes siempre va a estar relacionada a la economía con el que se identifican.

El nivel económico de una comuna situada en el sector rural siempre será bajo, aunque no es algo establecido, porque hay poblaciones que surgen y elevan la calidad de vida de sus habitantes, ciertamente eso depende mucho de las autoridades que manejan bien los recursos para establecerlos en mejoras de la comunidad.

La economía, según Fuentes, (2017) en su artículo científico “Economía, realidad en los pueblos rurales” identifica que en muchas personas se torna una oportunidad, pero para otros es una amenaza permanente dado a que de acuerdo a su nivel de vida lo ven desde ese enfoque”.

Cabe recalcar que cada uno tiende a buscar una mejora en el ámbito económico, pero también se encuentran las limitaciones, es decir la forma de como poder lograr superar el nivel económico, pero todo parte en que cada uno tiene como poder adquisitivo un nivel específico.

Debido a los escasos recursos materiales y económicos que viven en la actualidad para la producción y comercialización de productos elaborados por los moradores de la comuna Manantial de Colonche, su desarrollo no es acelerado, sin embargo, la inversión tanto local como nacional ha favorecido en parte para tener un auge económico en la población de análisis.

Por lo tanto, la economía de las comunas siempre va a depender del buen uso de sus recursos, de la misma manera este uso siempre debe ir de la mano de las autoridades en conjunto con la comunidad; ya que de esta manera el nivel económico puede dar un cambio y presente un auge dentro de esta.

El estado económico de una población comunera siempre va a mostrar la calidad de vida en la que se encuentran los habitantes de la comuna, uno de los aspectos importante es el nivel de educación que poseen los jefes de hogares, esto le favorece a tener mejores oportunidades de plaza laboral.

La economía estudia los recursos escasos para satisfacer las necesidades de los individuos, por lo tanto, la buena administración de estos recursos conlleva a que tengan riquezas; las comunas tienen el material para elaborar productos, lo que les falta es el conocimiento de cómo llevar a cabo una buena administración o de cómo aprovechar los recursos que se obtenga.

1.2.1.1 Factores Económicos

En el artículo de Carvajal, (2014) indica que los factores económicos son actividades que tienden a incrementar la capacidad productiva de bienes y servicios de una economía, para satisfacer las necesidades humanas. Estos factores

económicos pueden ser de: Producción, circulación, distribución, consumo e inversión. Cada uno de estos factores incide de manera directa en la estabilidad y crecimiento económico de la población.

Si se refiere a la producción, según Moreira, (2016) “el nivel de producción siempre aporta a que los recursos de una población sean abastecidos, la producción beneficia quienes lo provocan y por ende son ellos los que reciben las bonanzas de estos” (pág. 46). Es decir que, el impacto que genera la producción siempre va a ser positivo y esto va a permitir que la población crezca en cuanto a economía se refiere.

De acuerdo a la circulación del capital, dependerá mucho de la inversión que se derive sea de la población misma o de afuera, aunque de acuerdo a las premisas se puede identificar que es la inversión de afuera la que ayuda a que mejore la circulación del efectivo y por ende que el nivel de la comunidad mejore.

En la comuna el factor económico más relevante es el de la producción y distribución, debido a las actividades de agricultura que realizan en sus propias hectáreas obteniendo así un ingreso que les permite el mejoramiento de la calidad de vida.

Dentro del factor económico se puede identificar diversos factores que trascienden en la economía de las comunas; estos factores permiten conocer el estatus económico de la comunidad. A continuación, se detalla los factores económicos:

- a) **Nivel de vida.** - es de los pocos indicadores, que se lo relaciona con la fecundidad, en ésta se debe tomar las condiciones de los nacimientos en los

hogares; es decir que mientras mayor sea la condición de vida en el hogar, mayor será la cantidad de hijos que pueda tener.

La calidad de vida del individuo también se verá reflejada mediante sus ingresos o la formación académica que haya obtenido. Por ejemplo, un Obrero no tendrá el mismo sueldo que un Ingeniero, por lo tanto, esto se puede dar a entender que el nivel de vida que tenga el obrero no será el mismo que el ingeniero ya que los ingresos que tengan ambos serán diferentes.

- b) **Educación.** - La educación o el nivel de educación de los hogares de las comunas es de gran relevancia y viene a ser un factor que repercute en la economía de la sociedad, por lo tanto, el nivel de educación que llegue a tener un individuo podría mejorar sus ingresos y cambiar su condición de vida.

Por lo general el nivel de educación o la acumulación del capital humano permite que el individuo mejore en cierta manera sus ingresos, ya que a mayor conocimiento o herramientas que este venga adquiriendo de alguna u otra manera siempre mejorará su estado económico social.

- c) **Factores demográficos.** -

Uno de los factores demográficos es que la tasa de natalidad es muy alta, razón por la cual el crecimiento poblacional afecta de manera socioeconómica a la comunidad. Mientras que en un hogar donde los recursos son escasos, llegan a tener un hijo, la insuficiencia de tales recursos no cubriría los gastos para la alimentación del infante.

1.2.2 Factores sociales

Según Durán (2018), los factores sociales siempre han influido a lo largo de la historia en la producción, esto es en base al trabajo, por lo tanto, ésta no se limita solo con la relación hombre-naturaleza, sino que también relaciones entre individuos y grupos.

La sociedad siempre buscará la manera de mejorar, pero hay que estar consciente que muchas veces no lo hace debido a que las limitaciones son abismales, una de ellas son las necesidades en cuanto al factor económico, también es la cultura, es decir el comportamiento que tienen cada uno de los pobladores al momento de gastar el poco dinero que ganan, a más de no saber invertirlos porque tienen el temor de los resultados futuros.

Dentro del factor social se puede detallar los factores que tienen relevancia en la economía de los pueblos y también por qué no avanzan en un buen desarrollo social y económico.

A continuación, se detalla los factores sociales:

a) Marginación. –

Esto ocurre en la gran parte de los pueblos o ciudades, la marginación trae como consecuencia el atraso en el desarrollo, en esta muestra indicadores de altos niveles de pobreza, condiciones de salud, alimentación y analfabetismo, y así mismo las condiciones de vida del individuo. Esto repercute en la manera de que los orilla a no seguir progresando y por lo tanto recurren a migrar a otras tierras para mejorar su estatus social.

b) Migración. – El trabajo es una fuente de recurso para cualquier individuo, ya que de éste depende para tener un ingreso y llevar sustento a su familia. A lo largo del tiempo las familias recurren a esta opción ya que no encuentran la manera de seguir adelante, es decir mejorar su nivel de vida; la mayoría de las personas migran a países como Estados Unidos de América o países de Europa. Pero en la migración también existen otros pequeños factores por la cual las personas migran:

- Aridez de la tierra
- Índices bajo de productividad
- Salarios bajos

Los factores sociales son puntos importantes para economía, ya que, si no se logra controlar estas situaciones, las causas podrían ser peores, los salarios bajos afectan mucho a la economía familiar y de la misma manera a la economía de una localidad. Otros países han vivido esta situación y por lo tanto las situaciones que están pasando son atroces, además este tipo de situaciones ocurren por las decisiones tomadas por las autoridades, ya que ellos son los encargados por velar del bienestar del pueblo y no de su propio beneficio.

1.2.3 Situación socioeconómica

Morton, (2013) relata que la situación socioeconómica es una medida de situación social que incluye típicamente ingresos, educación y ocupación, está ligada a una amplia gama de repercusiones de la vida, que abarcan desde la capacidad cognitiva

y logros académicos hasta la salud física y mental. Cada una de las repercusiones infiere de manera directa y afectan el aspecto socioeconómico que conllevan a resultados que en ciertos casos resultan en necesidades graves.

1.2.3 Diagnóstico socioeconómico

En el documento de Perspectiva, (2016) indica que diagnóstico es un procedimiento ordenado, sistemático, para conocer, para establecer de manera clara una circunstancia, a partir de observaciones y datos concretos.

El diagnóstico de esta investigación dentro de la comuna Manantial de Colonche, refleja un inadecuado nivel socioeconómico, además de no contar con infraestructuras adecuadas para la educación de sus hijos y el estado de las vías de acceso, optando por la migración hacia las ciudades aledañas y muchas veces a otras provincias y así poder brindarles una mejor calidad de vida a sus familiares.

Un diagnóstico socioeconómico siempre va a identificar las necesidades que a simple vista no son perceptibles, pero mediante un análisis situacional, económico y sobre todo el nivel de vida o como participan de la economía del país, se puede ver que, si existen grandes limitaciones que propician que no puedan mejorar su nivel económico, a esto se le agrega la idiosincrasia que tiene la población al no prepararse lo que le vuelve más dependiente de las necesidades básicas.

Según Ayala, (2018) refiere que “los diagnósticos son de gran utilidad cuando tienen la atención de solucionar uno de los problemas que se los identifica, si no hay procesos de cambios solo han sido estudios que quedan en papeles y aquello no sirve de nada”. En cuanto a la opinión del autor, la situación socioeconómica

siempre crece de manera acelerada, y lo que hoy se puede evaluar con los resultados obtenidos mañana varía, porque la economía es así, es variante.

Sin embargo, el diagnóstico socioeconómico debe aportar de manera significativa a los procesos de plan de mejoras que se propongan, los mismos que deben venir de la mano de actividades que brinden las soluciones pertinentes, además, éstos deberán ser evaluados para observar qué se ha podido mejor y qué no, para poder implementar otros planes o proyectos de mejora.

1.2.4 Conceptualizaciones de comuna

Las comunas son poblaciones que de manera cultural se conocen como pueblos pequeños que carecen de servicios básicos o que a su vez presentan limitaciones en cuanto a poder cubrir las necesidades de sus habitantes. Precisa el hecho de los que pertenecen a las comunas tiene algo en común y es el factor económico lo que hace que su nivel de vida sea bajo.

Quienes habitan en las comunas buscan la forma de que sus necesidades sean atendidas, y depende mucho de quienes lo dirijan para que puedan mejorar su estatus en donde viven, según la historia de las comunas en el Ecuador, de Pérez (2016) son pocas las comunas que han salido de ese marco de pobreza y escases, y cabe recalcar que no todo ha sido por los organismos gubernamentales sino por la autogestión que los promueven.

Carreño, (2017) define a las comunas como una subdivisión administrativa menor que corresponde a una zona urbana o rural o mixta. Es equivalente al municipio o concejo u otras instancias de administración local.

La comuna Manantial de Colonche está conformada por cuatro recintos quienes mantienen una directiva donde analizan los problemas y necesidades de cada una de ellos e informan a las autoridades, pero es lento el proceso de soluciones, dado a que hay muchos proyectos y programas que deben tomar su gestión política y administrativa lo que provoca que no lleguen a beneficios rápidos sino que son atendidos bajo un proceso lento, a más de que es necesario reconocer que muchas de las autoridades frente a querer hacer un bien común buscan intereses personales que detienen los procesos a seguir.

1.2.4 Servicios básicos de las Comunas

Los servicios básicos de las comunas no suelen ser los más adecuados, ya que éstas por lo general no cuentan con un sistema de alcantarillado, los cortes de servicios de luz y agua suelen ser constantes y por lo general les afecta tanto en lo social como en lo económico.

La producción de estas comunas suele depender de estos servicios, de la luz por si tienen que realizar alguna elaboración de algún producto industrial, o de los mismos locales que brindan servicios de hospedaje o alimentación como son los restaurantes.

Por lo general la provincia de Santa Elena es considerada uno de los atractivos turísticos, por lo tanto, cada año se recibe turistas, estos llegan a visitar las playas, no solo de Salinas, sino que también de las comunas, por lo tanto, tales lugares deben contar con la comodidad de los servicios básicos, ya que eso da la imagen de una buena calidad de vida y de condición.

1.2.5 Impactos económicos y sociales en las comunas

Impactos económicos

El impacto económico tiene como resultado evidenciar lo que sucede en el entorno de una población, ya que esta causa en gran medida, una acción o un anuncio de lo que genera la economía.

Por lo general el impacto económico resulta ser de un gran cambio para la sociedad, por ejemplo, si un día el gobierno decide subir los impuestos, esto repercute de gran manera al individuo, ya que por la subida de impuestos ellos deben destinar un porcentaje mayor de sus ingresos para el cumplimiento de sus obligaciones, y cubrir sus necesidades básicas. Además, esto refleja que tengan menos dinero para otros gastos, y por lo tanto la economía de un país o de una población sufriría una contracción.

Para llegar a determinar el impacto económico y financiero se debe utilizar indicadores como la variación en las curvas de producción, los conflictos de los sectores económicos, índices de rentabilidad financiera, análisis de sensibilidad y cambios previsto en los indicadores económicos

Impactos sociales

Los impactos sociales se direccionan hacia la satisfacción de necesidades de grupos más vulnerable de la región, impulsando el incremento de la gestión comunitaria con respeto a las diferencias de cultura, ya que así les permite que se alcance un alto nivel de toma de decisiones.

Dentro del impacto social se determina que uno de los puntos importantes de este tema es la educación. Por siglos la educación ha sido tan relevante para la preparación de la población, pero este tema repercute en las sociedades de niveles bajos, en donde sus ingresos son mínimos o ninguno, por la cual esta llega afectar a la sociedad.

La educación tiene un impacto en el ámbito científico y tecnológico, ya que esto permite que las sociedades se adapten al entorno, para el efecto en la superación de la pobreza y equidad.

La migración también es otro punto que recalcar en el impacto económico de la sociedad, por lo que miles de individuos prefieren migrar por la condición económica que vive la nación, esto genera gran cambio en las comunidades ya que las oportunidades de trabajo son bajas. Además, también esto resulta ser por la condición de vida de los individuos, ya que ellos prefieren vivir en las buenas condiciones y beneficiarse de las oportunidades que ofrecen otros países.

El impacto social dentro de las comunas es preocupante, ya que la cultura de aquellos lugares no les permite progresar en el ámbito económico, ya que los mercados suelen ser repetitivos, es decir que no existe la innovación, no reciben las oportunidades que otros les brindan.

El impacto social dentro de la comuna Manantial de Colonche, se rige a su cultura debido a que solo están dedicados a la agricultura, aunque no cuentan con los ingresos económicos necesarios para la implementación de canales de riego para ser competitivos con sus productos que cosechan y así mejorar la calidad de vida.

1.3 Fundamentaciones

1.3.1 Fundamento legal

CONSTITUCIÓN DE LA REPÚBLICA DEL ECUADOR, 2018

De acuerdo a lo expresado en la Constitución de la República del Ecuador, en su **Art.57**. Se reconoce y garantizará a las comunas, comunidades, pueblos y nacionalidades indígenas, de conformidad con la Constitución y con los pactos, convenios, declaraciones y demás instrumentos internacionales de derechos humanos, los siguientes derechos colectivos:

1. Mantener, desarrollar y fortalecer libremente su identidad, sentido de pertenencia, tradiciones ancestrales y formas de organización social.
2. Conservar la propiedad imprescriptible de sus tierras comunitarias, que serán inalienables, inembargables e indivisibles. Estas tierras estarán exentas del pago de tasas e impuestos.
3. Mantener la posesión de las tierras y territorios ancestrales y obtener su adjudicación gratuita.
4. No ser desplazados de sus tierras ancestrales.
5. Mantener, recuperar, proteger, desarrollar y preservar su patrimonio cultural e histórico como parte indivisible del patrimonio del Ecuador. El Estado proveerá los recursos para el efecto.
6. Que la dignidad y diversidad de sus culturas, tradiciones, historias y aspiraciones se reflejen en la educación pública y en los medios de

comunicación; la creación de sus propios medios de comunicación social en sus idiomas y el acceso a los demás sin discriminación alguna.

En el presente artículo se establecen las garantías que el Estado debe proporcionar a los ciudadanos. Asimismo, será garante de la aplicación de estos derechos colectivos sin discriminación alguna, en condiciones de igualdad y equidad entre mujeres y hombres, la tesis de investigación aplicada contribuirá a conocer los distintos derechos que poseen cada una de las comunidades como la estudiada Comuna Manantial de Colonche ayudándoles a actualizar su información Económica, social, cultural y ambiental cubriendo las necesidades insatisfechas de la población.

Art.248.-Se reconocen las comunidades, comunas, recintos, barrios y parroquias urbanas. La ley regulará su existencia con la finalidad de que sean consideradas como unidades básicas de participación en los gobiernos autónomos descentralizados y en el sistema nacional de planificación.

Cabe destacar el reconocimiento que brinda a las comunidades la Carta Magna de La República del Ecuador, siendo elemento fundamental en el reconocimiento de los derechos sociales que poseen los habitantes de las comunas y el resguardo que el Estado debe detentar hacia las personas en situación precaria.

CÓDIGO ORGÁNICO DE ORGANIZACIÓN TERRITORIAL, AUTONOMÍA Y DESCENTRALIZACIÓN (COOTAD)

De acuerdo al Código orgánico de organización territorial, autonomía y descentralización (COOTAD) señala en su **Artículo 65, lit. f.-** Competencias

exclusivas del gobierno autónomo descentralizado parroquial rural ejercerán las siguientes competencias exclusivas, sin perjuicio de otras que se determinen:

f) Promover la organización de los ciudadanos de las comunas, recintos y demás asentamientos rurales, con el carácter de organizaciones territoriales de base;

De igual forma en su artículo 94.- Conformación. - Las parroquias, cantones o provincias conformadas mayoritariamente por comunas, comunidades, pueblos o nacionalidades indígenas, afroecuatorianos y montubios podrán adoptar este régimen especial de gobierno, luego de una consulta aprobada por al menos las dos terceras partes de los votos válidos emitidos, correspondientes al registro electoral de la respectiva circunscripción, en la que se incluirá el estatuto de constitución y funcionamiento.

Se podrán conformar circunscripciones territoriales indígenas plurinacionales e interculturales respetando la diversidad étnico cultural existente en dicho territorio.

Asimismo, en su artículo **302.-** establece **que:** “Participación ciudadana, los gobiernos autónomos descentralizados reconocerán todas las formas de participación ciudadana, de carácter individual y colectivo, incluyendo aquellas que se generen en las unidades territoriales de base, barrios, comunidades, comunas, recintos y aquellas organizaciones propias de los pueblos y nacionalidades, en el marco de la Constitución y la ley.”

LEY ORGÁNICA DE TIERRAS RURALES Y TERRITORIOS ANCESTRALES REPÚBLICA DEL ECUADOR.

Esta ley tiene como responsabilidad cuidar el bienestar de los comuneros en su artículo que dice: Que, el artículo 3, numeral 5, de la Constitución de la República

establece que son deberes primordiales del Estado, entre otros, planificar el desarrollo nacional, erradicar la pobreza, promover el desarrollo sustentable y la distribución equitativa de los recursos y la riqueza, para acceder al buen vivir.

Que, el artículo 323 de la Constitución dispone que, con el objeto de ejecutar planes de desarrollo social, manejo sustentable del ambiente y de bienestar colectivo, las instituciones del Estado por razones de utilidad pública o interés social y nacional podrán declarar la expropiación de bienes, previa justa valoración, indemnización y pago de conformidad con la Ley.

Las respectivas leyes mencionadas anteriormente en sus artículos son específicas en el aporte al siguiente proyecto de investigación, debido al conocimiento de las responsabilidades y derechos que tanto el estado y los ciudadanos deben acatar para protección de las tierras comunales sean estas urbanas o rurales, con la finalidad de brindarles una calidad de vida aceptable a los habitantes de cada uno de los sectores indicados en el trabajo de investigación realizado.

CAPÍTULO II

MATERIALES Y MÉTODOS

2.1. Enfoque de Investigación

La investigación se basa en un enfoque epistemológico cualitativo y cuantitativo, en el contexto de comunidad Manantial de Colonche, con relación a la investigación desde la perspectiva del compromiso social relativos a los habitantes de las zonas rurales que viven en condiciones precarias y que ocasionan problemas sociales, reflejando un bajo índice de desarrollo que conlleva a la migración de los habitantes hacia las ciudades aledañas.

La investigación de campo tiene un enfoque y una orientación cualitativa, que permiten estudiar la realidad cuya naturaleza y estructura puede ser observada al menos parcialmente desde afuera y podrán ser objeto de estudio de otros métodos.

De esta manera, la investigación cualitativa trata de identificar, básicamente, la naturaleza profunda de las realidades, su estructura dinámica, aquella que da razón plena de su comportamiento y manifestaciones. De aquí que lo cualitativo (que es el todo integrado), como lo expresa Méndez, (2014) “identifica de manera subjetiva y crítica cada una de las conductas de quienes establecen los procesos que comprometen a resultados en un escenario de sucesos” (p.92).

Se destaca que los estudios cualitativos en su atención al contexto, la experiencia humana se perfila y tiene lugar en contextos particulares de manera que los acontecimientos y fenómenos no pueden ser comprendidos adecuadamente si son separados de aquellos. Los contextos de investigación son naturales y no son contruidos ni modificados. El investigador cualitativo focaliza su atención en ambientes naturales. Busca respuestas a sus cuestiones en el mundo real.

2.2 Tipo de Investigación

2.2.1 Investigación exploratoria

En el presente trabajo fue de gran ayuda la investigación exploratoria, debido a que permitió conocer por medio de las concepciones bibliográficas sobre los indicadores que afectan a una comuna en cuando a su situación socioeconómica que poseen sus moradores.

2.2.2 Investigación descriptiva

El tipo de investigación utilizado en el presente trabajo es exploratorio y descriptivo, mediante investigaciones bibliográficas permitió identificar los indicadores de necesidad, así como las posibles soluciones que solo serán detalladas, esto es debido a que son competencias de los organismos

gubernamentales locales los encargados en generar obras que sean de beneficio para mejorar la calidad de vida de toda su comunidad.

2.3 Métodos de la investigación

2.3.1 Método inductivo

En el presente trabajo el método inductivo permitió conocer de una forma en general datos reales de la situación socioeconómica de la comuna en estudio, siendo estos aceptados como válidos para llegar a una conclusión de tipo particular, utilizando el razonamiento para la obtención de resultados, con la finalidad de que cuya aplicación sea de carácter general, iniciando con un estudio individual de los hechos y se formulan conclusiones universales que se postulan como leyes, principios o fundamentos de una teoría.

2.3.2 Método deductivo

En el presente trabajo de investigación el método deductivo permitió indagar las concepciones bibliográficas desde un ámbito internacional que nos permita llegar hacia el ámbito nacional, haciendo que por medio del estudio se llegara a la determinación de los datos particulares utilizando instrumentos científicos que reflejen la situación real.

2.4 Técnicas e instrumentos la investigación

2.4.1 Encuesta

La encuesta es una técnica de gran importancia, por lo que, mediante formato del INEC, se realizó la encuesta a los moradores de cada uno de los recintos que conforman la comuna Manantial de Colonche, permitiendo la recolección de información de la situación socioeconómica que en la actualidad vive cada persona.

2.4.2 Entrevista

La comuna Manantial de Colonche está conformada por cuatro recintos, Manantial Zona 2, Las Palmitas, Las Lomas y Manantial Zona 1, donde se aplicó la entrevista respectiva a cada uno de los presidentes.

2.5 Diseño de muestreo

2.5.1 Población

La presente investigación se realizó de acuerdo a los datos de la población. Según el censo realizado por el Municipio de Santa Elena en el 2010, dándonos como resultado que la comuna Manantial de Colonche cuenta con 3840 habitantes.

2.5.2 Muestra

La muestra es la parte o subconjunto de elementos de una población, en el presente trabajo se realiza una muestra debido a que su población es extensa y no se cuenta con los recursos necesarios para aplicarlas en su totalidad a la población en general de cada uno de los recintos que conforman la comuna Manantial de Colonche.

2.5.2.1 Tamaño de muestra

Se utilizó un muestreo probabilístico y realizado mediante observación de campo teniendo como población 3840 moradores de la comuna Manantial de Colonche, obteniendo como resultado (349), ya que este método nos ayudará a establecer cuántas encuestas se deben realizar. En el presente trabajo de investigación el tamaño de la muestra se la obtuvo a través de la siguiente formula:

$$n = \frac{Z^2 * p * q * N}{e^2 N - 1 + Z^2 * pq}$$

Donde:

N = Población

n = Muestra

Z = nivel de confianza

p = Probabilidad de que ocurra el evento

e = margen de error

q = Probabilidad que no ocurra el evento

Aplicación de Valores

N= Población = 3840

n = Muestra = ?

Z = nivel de confianza = 95% = (1,96)²

p = probabilidad que ocurra = 0,50

e = margen de error = 0.05

q = probabilidad que no ocurra = 0,50

$$n = \frac{1,96^2 * 0,50 * 0,50 * 3840}{(0,05)^2 * 3840 - 1 + (1,96)^2 * 0,50 (0,50)}$$

$$n = \frac{3,8416 \ 0,25 \ (3840)}{0,0025 \ 3839 + (3,8416)(0,25)}$$

$$n = \frac{3687,936}{9,5975 + 0,9604}$$

$$n = \frac{3687,936}{10,5579}$$

$$n = 349$$

n = 349 Tamaño de la muestra

Una vez aplicada la fórmula dió como resultado aplicar 349 encuestas las mismas que serán dirigidas específicamente a los moradores de la comuna Manantial de Colonche, además se realizó entrevista al presidente y directiva.

CAPÍTULO III

RESULTADOS Y DISCUSIÓN

3.1 Encuesta dirigida a los moradores de la comuna Manantial de Colonche

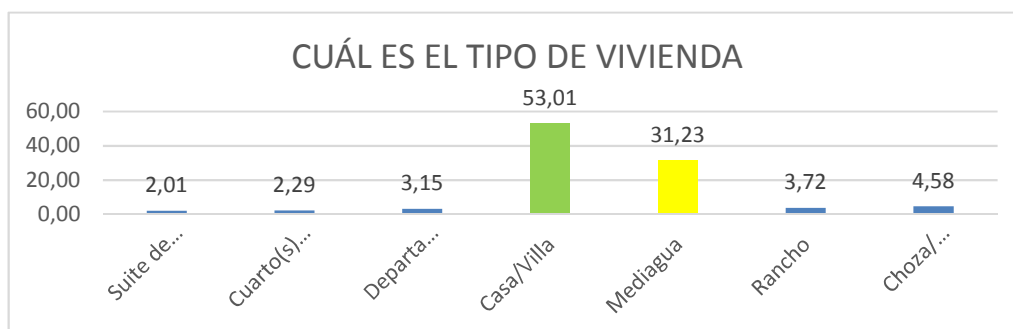
1.- Características de la vivienda ¿Cuál es el tipo de vivienda?

Tabla 1 Tipo de vivienda

Detalle	Frecuencia Absoluta	Frecuencia Relativa (%)
Suite de lujo	7	2,01
Cuarto(s) en casa de inquilinato	8	2,29
Departamento en casa o edificio	11	3,15
Casa/Villa	185	53,01
Mediagua	109	31,23
Rancho	13	3,72
Choza/ Covacha/Otro	16	4,58
Total	349	100,00

Fuente: Investigación de campo/ comuna Manantial de Colonche
Elaborado por: Nieto Quinde John

Gráfico 1 Tipo de vivienda



Fuente: Investigación de campo/ comuna Manantial de Colonche
Elaborado por: Nieto Quinde John

La vivienda es uno de los indicadores de los niveles en el entorno y que muestran la calidad de vida de sus habitantes, un mayor porcentaje de los moradores habitan en casa/villa, seguido de un porcentaje medio que habitan en casa de mediagua; suite de lujo y departamento, finalmente un porcentaje bajo de los moradores viven en rancho o choza.

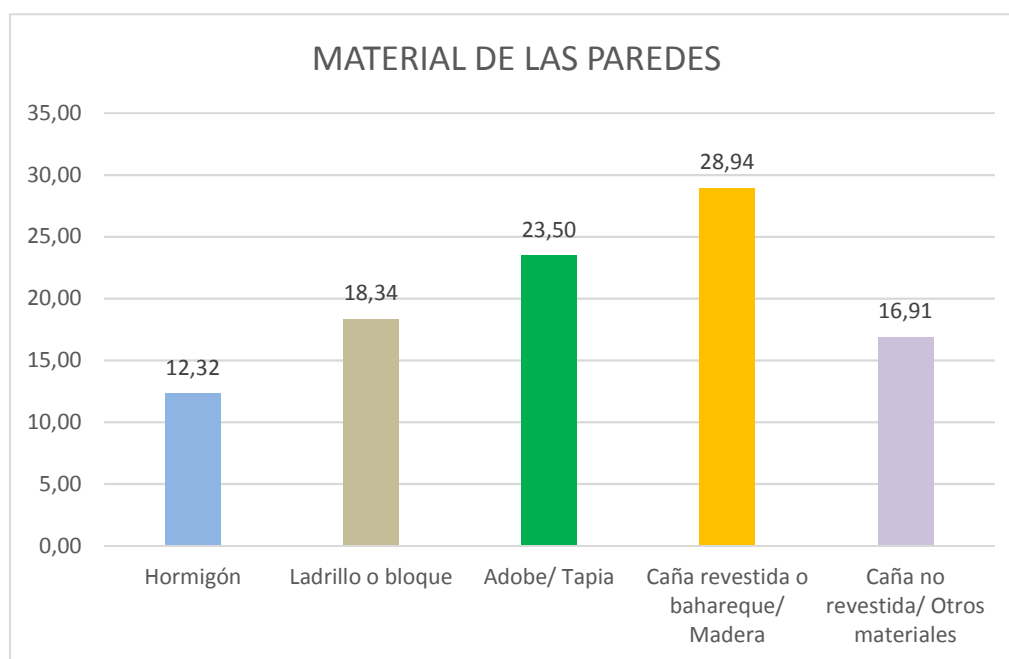
2.- El material predominante de las paredes exteriores de la vivienda es de:

Tabla 2 Material predominante de las paredes exteriores

Detalle	Frecuencia Absoluta	Frecuencia Relativa (%)
Hormigón	43	12,32
Ladrillo o bloque	64	18,34
Adobe/ Tapia	82	23,50
Caña revestida o bahareque/ Madera	101	28,94
Caña no revestida/ Otros materiales	59	16,91
Total	349	100,00

Fuente: Investigación de campo/ comuna Manantial de Colonche
Elaborado por: Nieto Quinde John

Gráfico 2 Material predominante de las paredes exteriores



Fuente: Investigación de campo/ comuna Manantial de Colonche
Elaborado por: Nieto Quinde John

En cuanto a la fachada de las viviendas en un porcentaje mayor las casas son de caña revestida, seguido de un porcentaje medio utilizaron adobe o tapia; ladrillo o bloque, y por último en un porcentaje bajo las casas son a base de hormigón o caña no revestida.

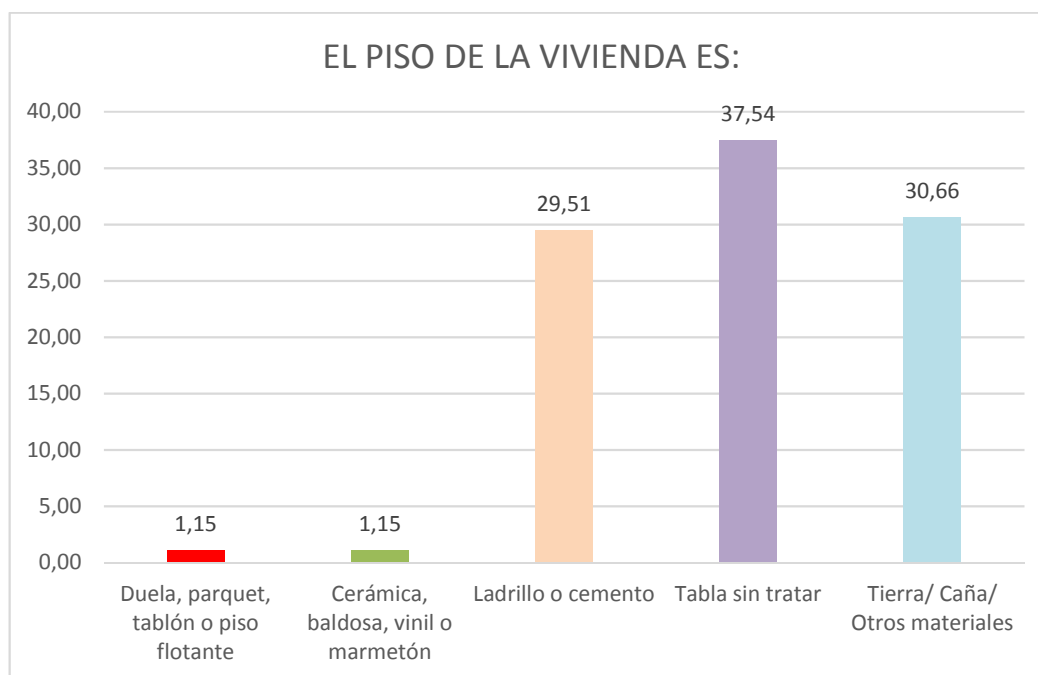
3.- El material predominante del piso de la vivienda es de:

Tabla 3 Material del piso de la vivienda

Detalle	Frecuencia Absoluta	Frecuencia Relativa (%)
Duela, parquet, tablón o piso flotante	4	1,15
Cerámica, baldosa, vinil o marmetón	4	1,15
Ladrillo o cemento	103	29,51
Tabla sin tratar	131	37,54
Tierra/ Caña/ Otros materiales	107	30,66
Total	349	100,00

*Fuente: Investigación de campo/ comuna Manantial de Colonche
Elaborado por: Nieto Quinde John*

Gráfico 3 Material del piso de la vivienda



*Fuente: Investigación de campo/ comuna Manantial de Colonche.
Elaborado por: Nieto Quinde John*

Por lo general en un porcentaje alto los moradores de la comuna viven en casas con pisos que no están bien adecuados siendo estos de tabla sin tratar, seguidos en un porcentaje medio viven en casas con piso de tierra u otros materiales, finalmente en un porcentaje bajo son casas con pisos de cerámica, baldosa o piso flotante.

4.- ¿Cuántos cuartos de baño con ducha de uso exclusivo tiene este hogar?

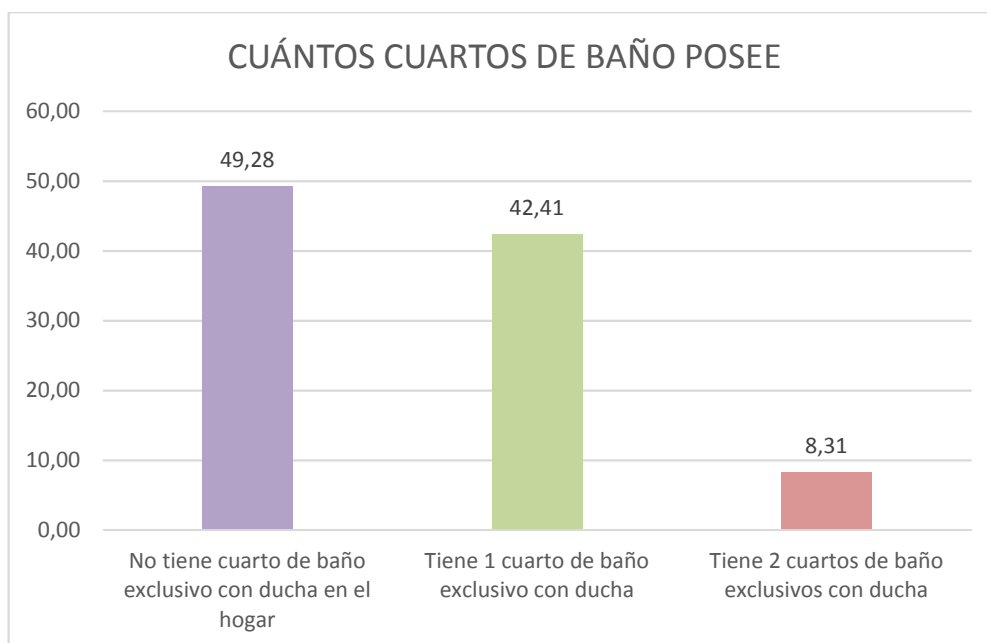
Tabla 4 Sanitarios individuales por cada integrante

Detalle	Frecuencia Absoluta	Frecuencia Relativa (%)
No tiene cuarto de baño exclusivo con ducha en el hogar	172	49,28
Tiene 1 cuarto de baño exclusivo con ducha	148	42,41
Tiene 2 cuartos de baño exclusivos con ducha	29	8,31
Tiene 3 o más cuartos de baño exclusivos con ducha	0	
Total	349	100,00

Fuente: Investigación de campo/ comuna Manantial de Colonche

Elaborado por: Nieto Quinde John

Gráfico 4 Sanitarios individuales por cada integrante



Fuente: Investigación de campo/ comuna Manantial de Colonche

Elaborado por: Nieto Quinde John

La mayoría de los hogares no cuentan con un baño exclusivo con ducha, seguido de un porcentaje medio que solo tienen un cuarto de baño exclusivo, finalmente en un porcentaje bajo existen hogares que poseen 2 cuartos de baño exclusivo.

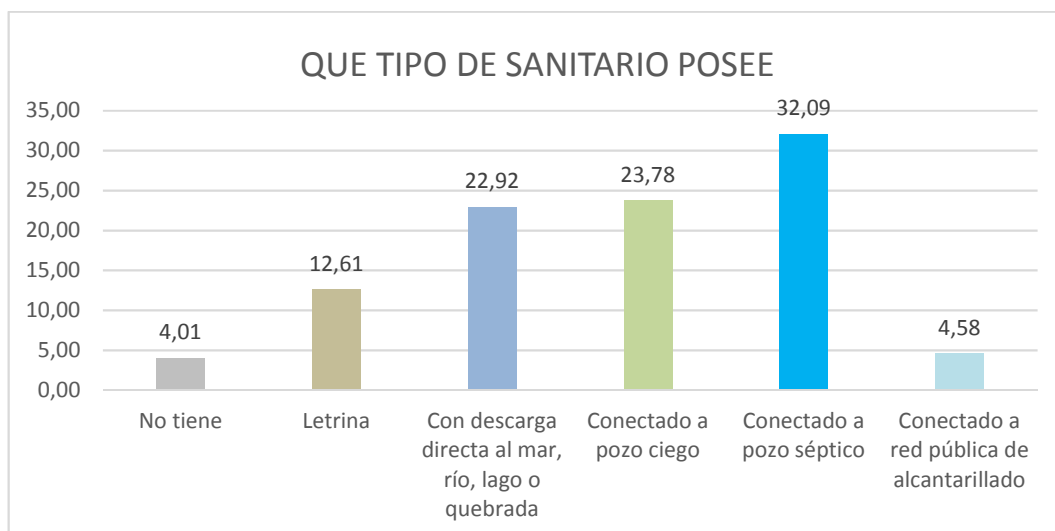
5.- El tipo de servicio higiénico con que cuenta este hogar es:

Tabla 5 Tipo de sanitario

Detalle	Frecuencia Absoluta	Frecuencia Relativa (%)
No tiene	14	4,01
Letrina	44	12,61
Con descarga directa al mar, río, lago o quebrada	80	22,92
Conectado a pozo ciego	83	23,78
Conectado a pozo séptico	112	32,09
Conectado a red pública de alcantarillado	16	4,58
Total	349	100,00

*Fuente: Investigación de campo/ comuna Manantial de Colonche
Elaborado por: Nieto Quinde John*

Gráfico 5 Tipo de Sanitario



*Fuente: Investigación de campo/ comuna Manantial de Colonche
Elaborado por: Nieto Quinde John*

El tipo de letrina que poseen los habitantes de la comuna en un porcentaje alto está conectado a pozo, mientras que en un porcentaje medio está conectado a pozo ciego; con descarga directa al mar; letrina, finalmente en un porcentaje bajo no tiene letrina o está conectado a red pública de alcantarillado.

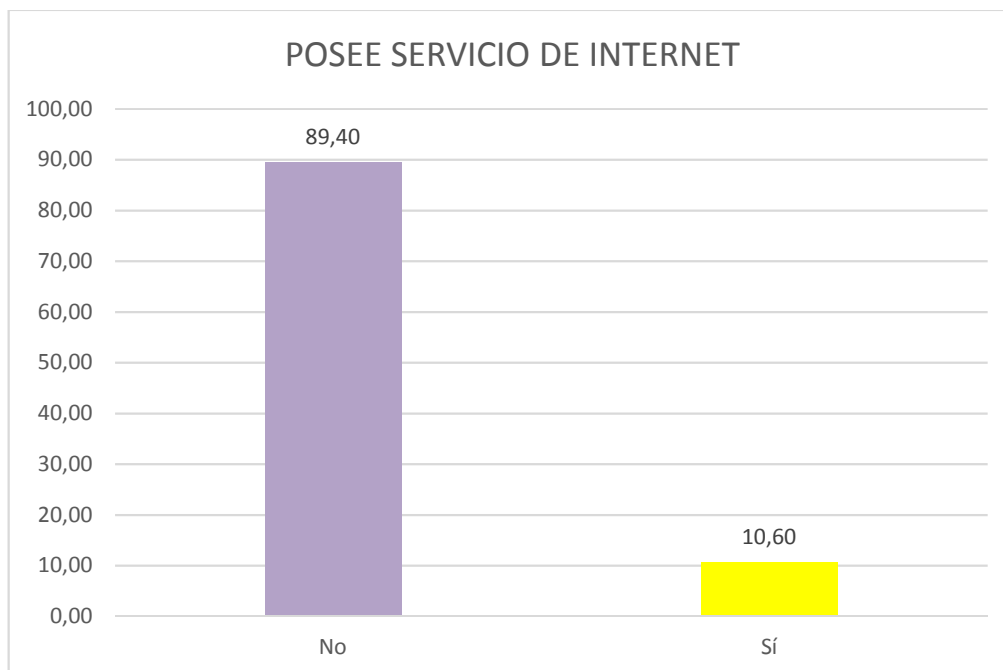
6.- Acceso a tecnología: ¿Tiene este hogar servicio de internet?

Tabla 6 Servicio de internet

Detalle	Frecuencia Absoluta	Frecuencia Relativa (%)
No	312	89,40
Sí	37	10,60
Total	349	100,00

*Fuente: Investigación de campo/ comuna Manantial de Colonche
Elaborado por: Nieto Quinde John*

Gráfico 6 Servicio de internet



*Fuente: Investigación de campo/ comuna Manantial de Colonche
Elaborado por: Nieto Quinde John*

Los servicios de internet hoy en día son una herramienta fundamental para la sociedad, por la cual en un mayor porcentaje dentro de la comuna respondieron que no cuentan con servicio de internet, dejando en un porcentaje bajo a los moradores que si cuenta con el servicio de internet.

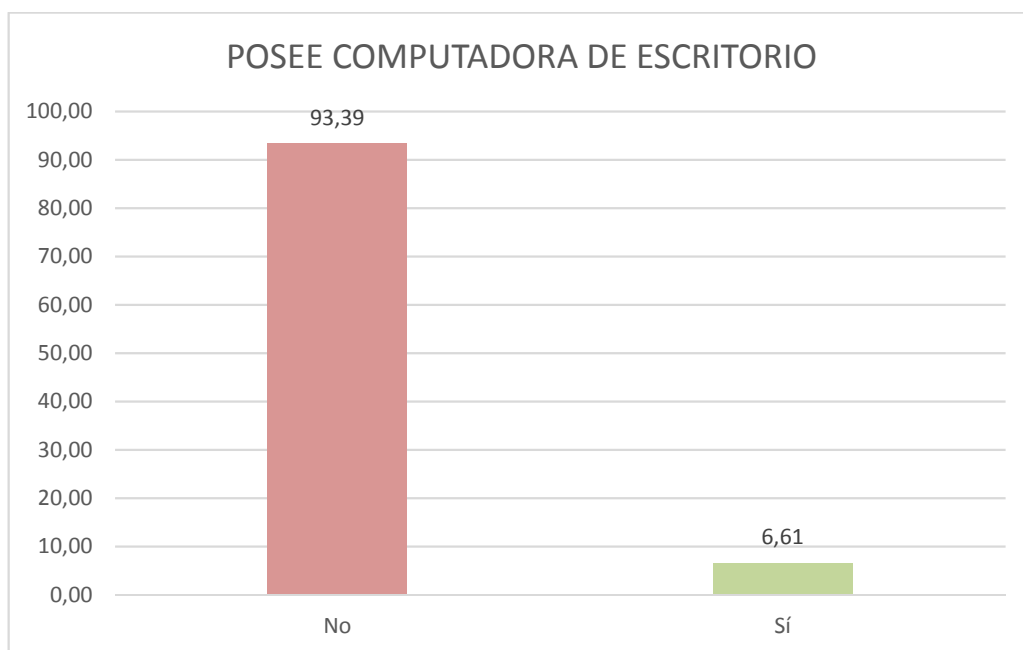
7.- ¿Tiene computadora de escritorio?

Tabla 7 Poseen computadora de escritorio

Detalle	Frecuencia Absoluta	Frecuencia Relativa (%)
No	325	93,39
Sí	23	6,61
Total	348	100,00

*Fuente: Investigación de campo/ comuna Manantial de Colonche
Elaborado por: Nieto Quinde John*

Gráfico 7 Poseen computadora de escritorio



*Fuente: Investigación de campo/ comuna Manantial de Colonche
Elaborado por: Nieto Quinde John*

Contar con este tipo de herramienta en la actualidad indica el estado socioeconómico con que cuentan los comuneros, es por eso que el porcentaje alto de ellos indicaron que no tienen computadora de escritorio, mientras que un porcentaje bajo si tienen computadora de escritorio.

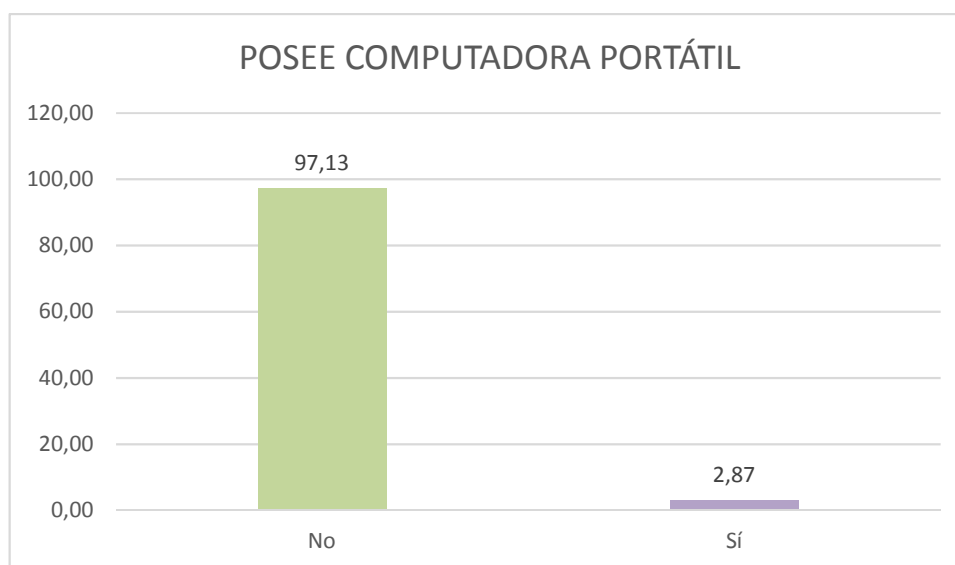
8.- ¿Tiene computadora portátil?

Tabla 8 Poseen computadora portátil

Detalle	Frecuencia Absoluta	Frecuencia Relativa (%)
No	339	97,13
Sí	10	2,87
Total	349	100,00

*Fuente: Investigación de campo/ comuna Manantial de Colonche
Elaborado por: Nieto Quinde John*

Gráfico 8 Poseen computadora portátil



*Fuente: Investigación de campo/ comuna Manantial de Colonche
Elaborado por: Nieto Quinde John*

Las computadoras portátiles han venido trayendo un impacto positivo hacia la sociedad, ya que de cierta manera hay individuos que cuentan con una de estas en su hogar, del total de encuestados un mayor porcentaje afirmaron que no cuentan con esta herramienta, mientras que en un porcentaje bajo indico que sí posee.

9.- ¿Cuántos celulares activados tienen en este hogar?

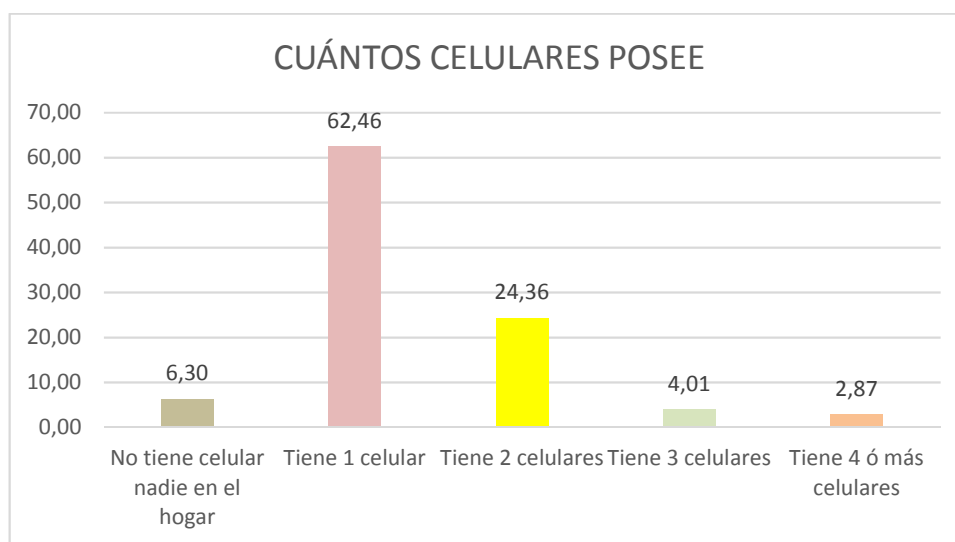
Tabla 9 Poseen celulares

Detalle	Frecuencia Absoluta	Frecuencia Relativa (%)
No tiene celular nadie en el hogar	22	6,30
Tiene 1 celular	218	62,46
Tiene 2 celulares	85	24,36
Tiene 3 celulares	14	4,01
Tiene 4 o más celulares	10	2,87
Total	349	100,00

Fuente: Investigación de campo/ comuna Manantial de Colonche

Elaborado por: Nieto Quinde John

Gráfico 9 Poseen celulares



Fuente: Investigación de campo/ comuna Manantial de Colonche

Elaborado por: Nieto Quinde John

Los celulares son una herramienta de comunicación que por lo general el individuo siempre gusta de tener para cualquier uso, es por eso que en un porcentaje alto afirmaron que poseen un celular, seguido de un porcentaje medio que indicaron poseer 2 o más celulares, mientras que en un porcentaje bajo indicó que no posee celular en el hogar.

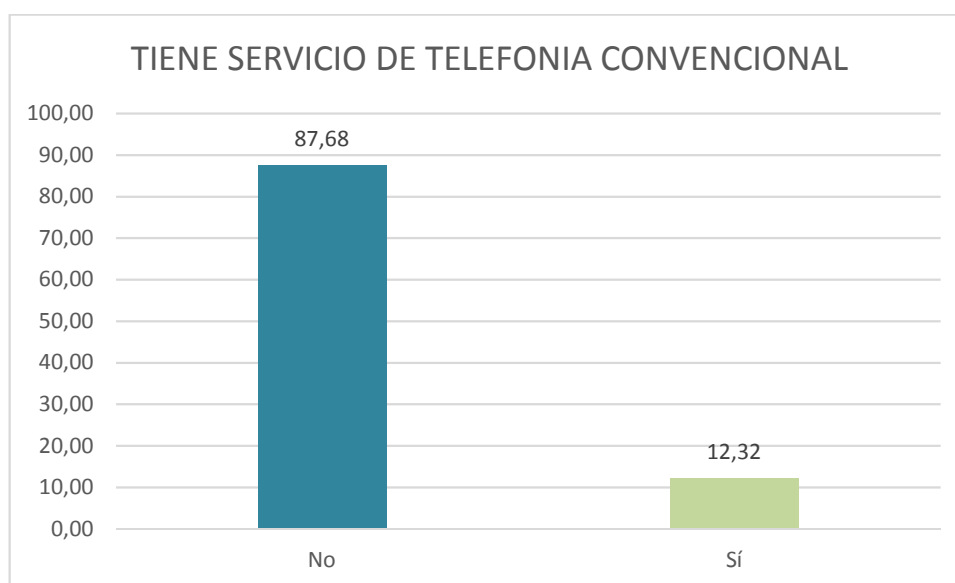
10.- Posesión de bienes: ¿Tiene este hogar servicio de teléfono convencional?

Tabla 10 Poseen servicio de telefonía convencional

Detalle	Frecuencia Absoluta	Frecuencia Relativa (%)
No	306	87,68
Sí	43	12,32
Total	349	100,00

*Fuente: Investigación de campo/ comuna Manantial de Colonche
Elaborado por: Nieto Quinde John*

Gráfico 10 Poseen servicio de telefonía convencional



*Fuente: Investigación de campo/ comuna Manantial de Colonche
Elaborado por: Nieto Quinde John*

Los teléfonos convencionales siempre han marcado una diferencia en la sociedad hace mucho tiempo y también hoy en día su uso es indispensable; de tal manera que en un porcentaje alto de los encuestados indicaron que no tienen este tipo de servicio, dejando a un porcentaje bajo el cual indico que si posee este servicio.

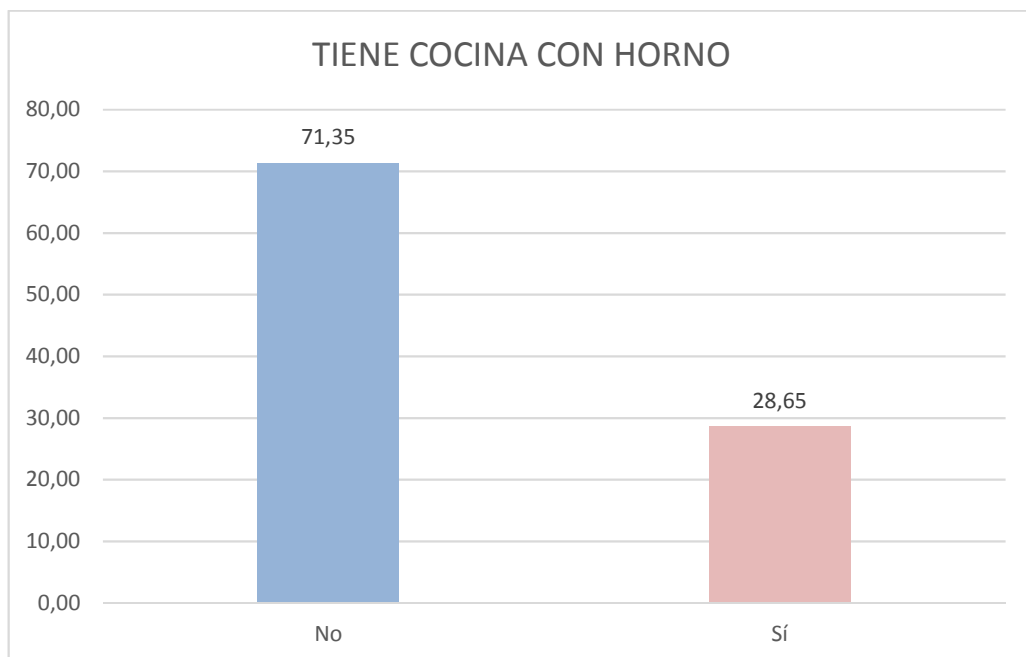
11.- ¿Tiene cocina con horno?

Tabla 11 Poseen cocina con horno

Detalle	Frecuencia Absoluta	Frecuencia Relativa (%)
No	249	71,35
Sí	100	28,65
Total	349	100,00

*Fuente: Investigación de campo/ comuna Manantial de Colonche
Elaborado por: Nieto Quinde John*

Gráfico 11 Poseen cocina con horno



*Fuente: Investigación de campo/ comuna Manantial de Colonche
Elaborado por: Nieto Quinde John*

En la actualidad las cocinas con horno tienen un valor adquisitivo muy elevado, es por eso que como resultado obtuvimos que en un porcentaje alto de viviendas no tienen este electrodoméstico, finalmente un porcentaje bajo si tienen cocina con horno.

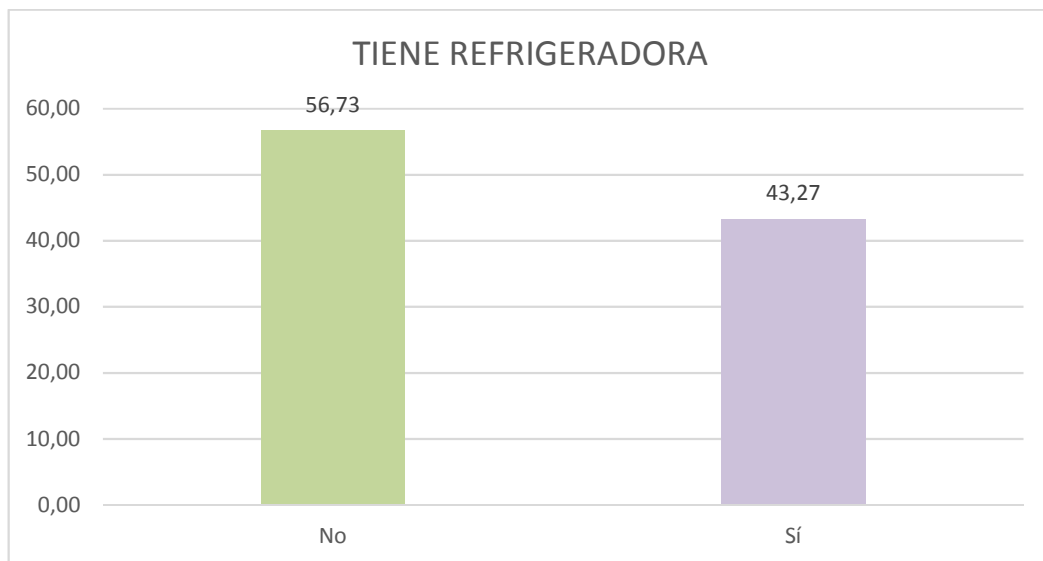
12.- ¿Tiene refrigeradora?

Tabla 12 Poseen refrigeradora

Detalle	Frecuencia Absoluta	Frecuencia Relativa (%)
No	198	56,73
Sí	151	43,27
Total	349	100,00

*Fuente: Investigación de campo/ comuna Manantial de Colonche
Elaborado por: Nieto Quinde John*

Gráfico 12 Poseen refrigeradora



*Fuente: Investigación de campo/ comuna Manantial de Colonche
Elaborado por: Nieto Quinde John*

Las refrigeradoras son de uso indispensable para guardar alimentos que se utilizan diariamente, de tal manera que en un porcentaje alto indicaron que no tienen refrigeradora en sus hogares, finalmente en un porcentaje bajo indicaron que si cuentan con este tipo de electrodoméstico.

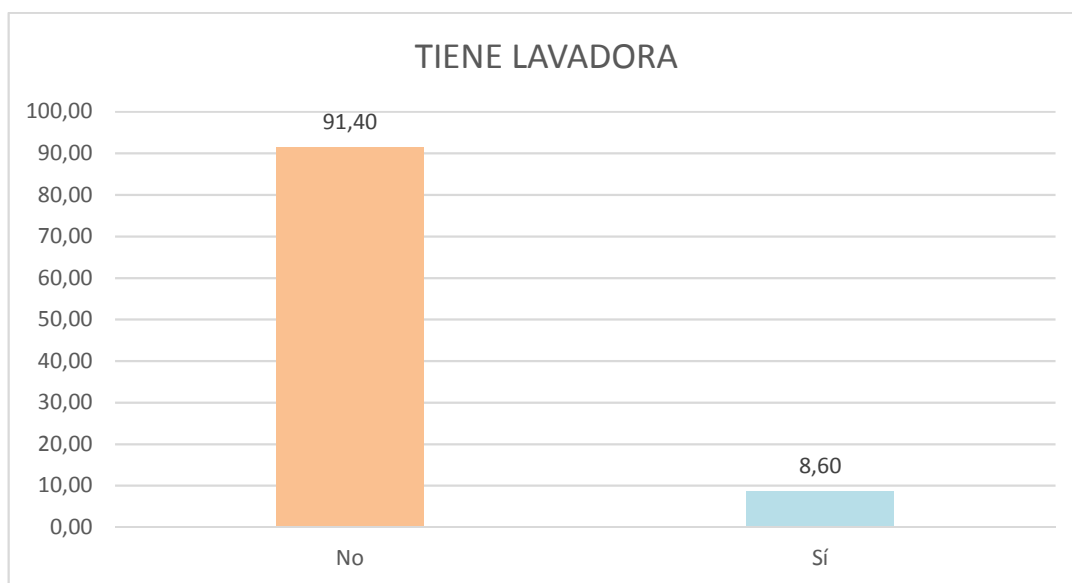
13.- ¿Tiene lavadora?

Tabla 13 Poseen lavadora

Detalle	Frecuencia Absoluta	Frecuencia Relativa (%)
No	319	91,40
Sí	30	8,60
Total	349	100,00

*Fuente: Investigación de campo/ comuna Manantial de Colonche
Elaborado por: Nieto Quinde John*

Gráfico 13 Poseen lavadora



*Fuente: Investigación de campo/ comuna Manantial de Colonche
Elaborado por: Nieto Quinde John*

En la actualidad las lavadoras son una herramienta indispensable para las amas de casa, las cuales en un porcentaje alto indicaron no contar con este electrodoméstico en sus hogares, finalmente en un porcentaje bajo indicó que si cuentan en sus hogares con una lavadora.

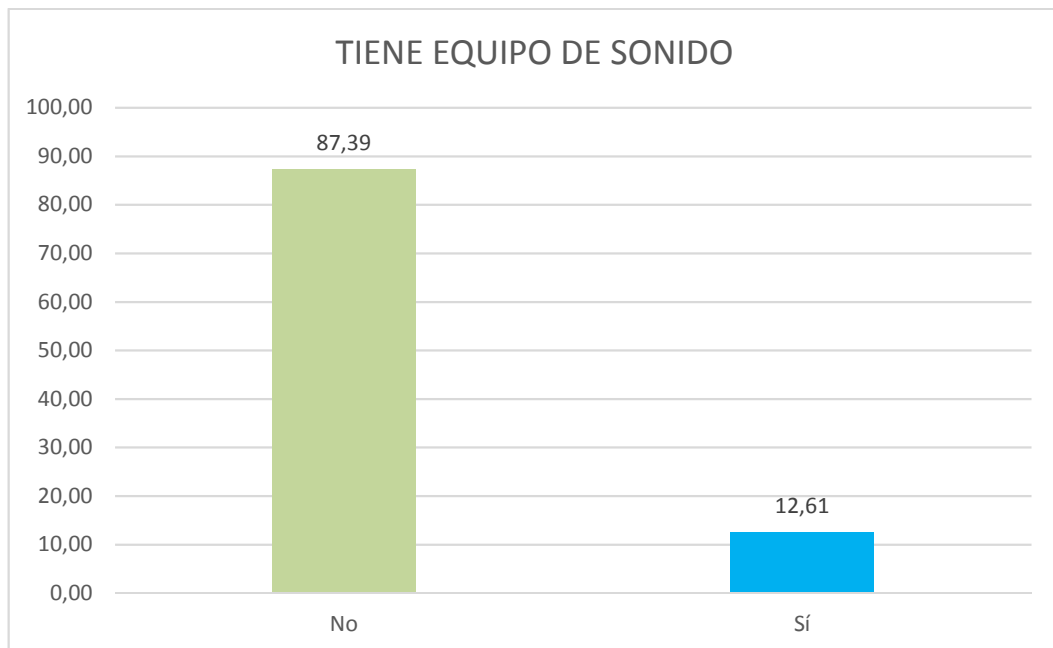
14.- ¿Tiene equipo de sonido?

Tabla 14 Tienen equipo de sonido

Detalle	Frecuencia Absoluta	Frecuencia Relativa (%)
No	305	87,39
Sí	44	12,61
Total	349	100,00

*Fuente: Investigación de campo/ comuna Manantial de Colonche
Elaborado por: Nieto Quinde John*

Gráfico 14 Tienen equipo de sonido



*Fuente: Investigación de campo/ comuna Manantial de Colonche
Elaborado por: Nieto Quinde John*

Los equipos de sonido en la actualidad son electrodomésticos necesarios para los hogares de escaso recurso, en un porcentaje alto de los encuestados indicaron que no poseen equipo de sonido, finalmente en un porcentaje bajo de los encuestados indicaron que si poseen un equipo de sonido.

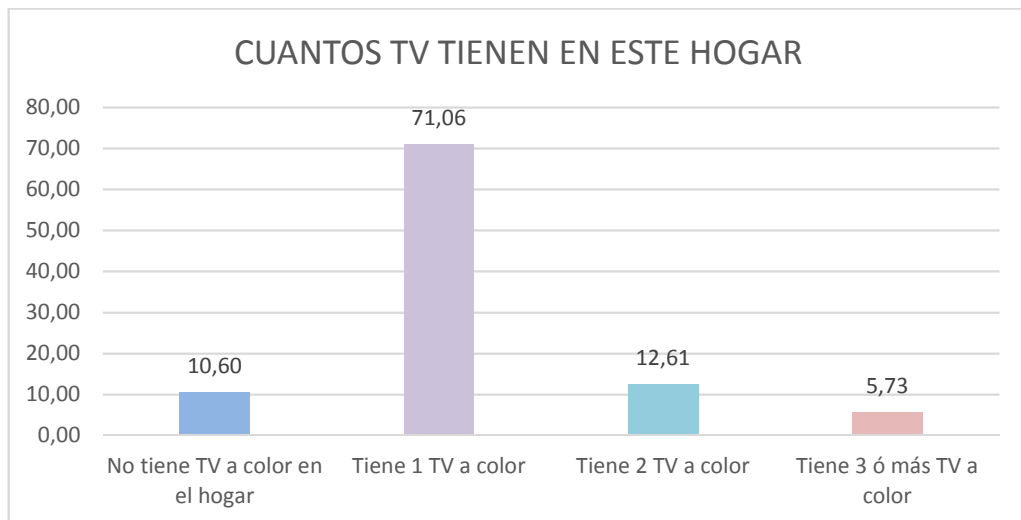
15.- ¿Cuántos TV a color tienen en este hogar?

Tabla 15 Poseen televisión a color

Detalle	Frecuencia Absoluta	Frecuencia Relativa
No tiene TV a color en el hogar	37	10,60
Tiene 1 TV a color	248	71,06
Tiene 2 TV a color	44	12,61
Tiene 3 ó más TV a color	20	5,73
Total	349	100,00

Fuente: Investigación de campo/ comuna Manantial de Colonche
Elaborado por: Nieto Quinde John

Gráfico 15 Poseen televisión a color



Fuente: Investigación de campo/ comuna Manantial de Colonche
Elaborado por: Nieto Quinde John

Los televisores son una tendencia hoy en día, no solo por su tamaño, sino que también por la resolución que traen ciertas marcas, del total de los encuestados un porcentaje alto indicaron que poseen un tv, seguido de un porcentaje medio dijeron que poseen 2, 3 o más tv, finalmente un porcentaje bajo afirmó no poseer este tipo de electrodoméstico en su hogar.

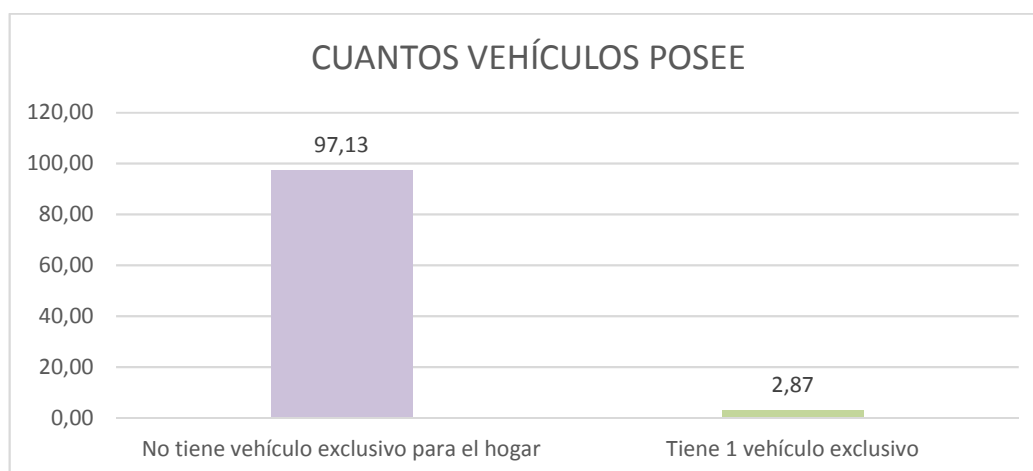
16.- ¿Cuántos vehículos de uso exclusivo tiene este hogar?

Tabla 16 Poseen vehículos propios

Detalle	Frecuencia Absoluta	Frecuencia Relativa
No tiene vehículo exclusivo para el hogar	339	97,13
Tiene 1 vehículo exclusivo	10	2,87
Tiene 2 vehículo exclusivo	0	0,00
Tiene 3 ó más vehículos exclusivos	0	0,00
Total	349	100,00

*Fuente: Investigación de campo/ comuna Manantial de Colonche
Elaborado por: Nieto Quinde John*

Gráfico 16 Poseen vehículos propios



*Fuente: Investigación de campo/ comuna Manantial de Colonche
Elaborado por: Nieto Quinde John*

El vehículo llega a ser indispensable para la movilización del individuo, es por eso que debido a la situación económica en un porcentaje alto de los encuestados indicaron que no poseen vehículo exclusivo para el hogar, dejando finalmente a un porcentaje bajo que afirmaron poseer un vehículo de uso exclusivo para el hogar.

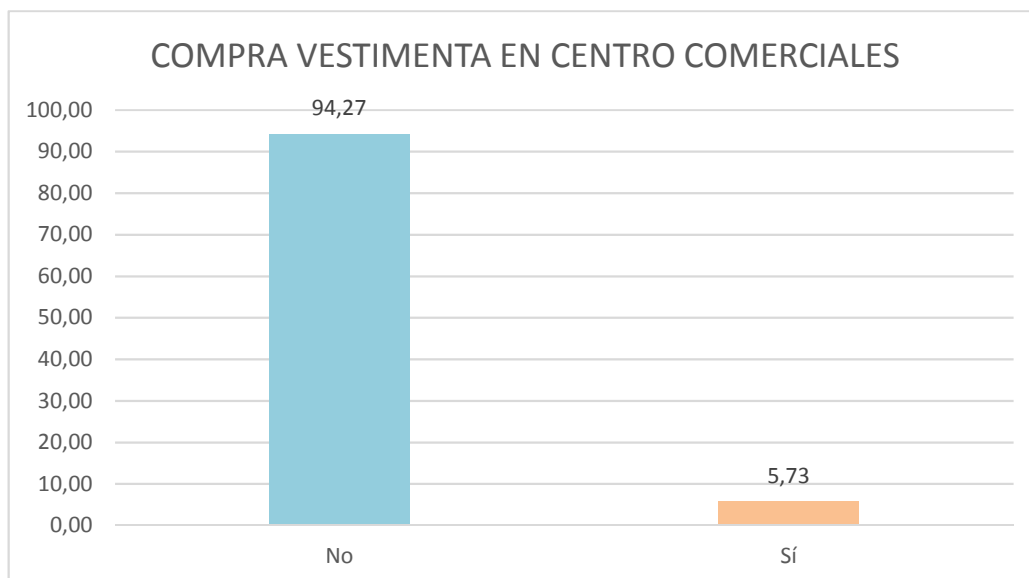
17.- Hábitos de consumo: ¿Alguien en el hogar compra vestimenta en centros comerciales?

Tabla 17 Hábitos de consumo en relación a la vestimenta

Detalle	Frecuencia Absoluta	Frecuencia Relativa
No	329	94,27
Sí	20	5,73
Total	349	100,00

*Fuente: Investigación de campo/ comuna Manantial de Colonche
Elaborado por: Nieto Quinde John*

Gráfico 17 Hábitos de consumo en relación a la vestimenta



*Fuente: Investigación de campo/ comuna Manantial de Colonche
Elaborado por: Nieto Quinde John*

Comprar vestimenta en los centros comerciales no resulta económico, al contrario, estas suelen valer el doble del valor que se encuentran en mercados populares, es por eso que en un porcentaje alto prefieren no hacer este tipo de compras en centro comerciales, aunque finalmente si existe un porcentaje bajo que si prefiere hacerlo.

18.- Nivel de educación: ¿Cuál es el nivel de instrucción del jefe del hogar?

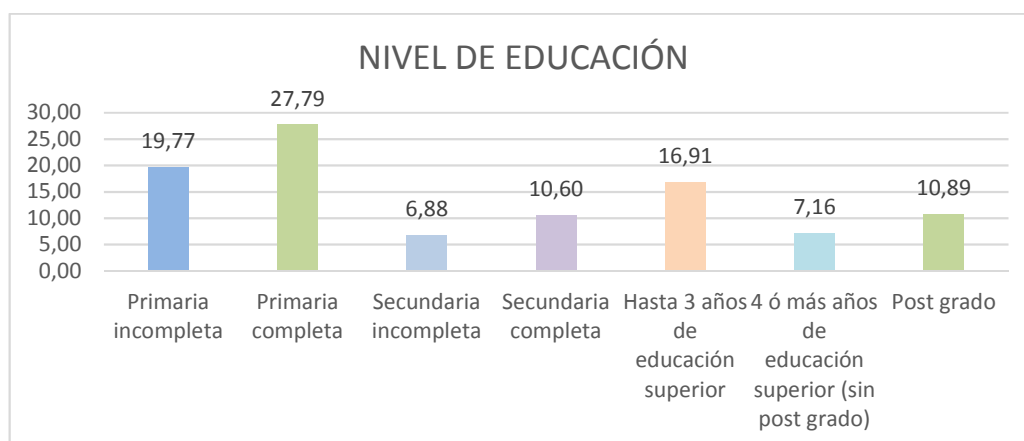
Tabla 18 Nivel de educación del jefe del hogar

Detalle	Frecuencia Absoluta	Frecuencia Relativa
Primaria incompleta	69	19,77
Primaria completa	97	27,79
Secundaria incompleta	24	6,88
Secundaria completa	37	10,60
Hasta 3 años de educación superior	59	16,91
4 ó más años de educación superior (sin post grado)	25	7,16
Post grado	38	10,89
Total	349	100,00

Fuente: Investigación de campo/ comuna Manantial de Colonche

Elaborado por: Nieto Quinde John

Gráfico 18 Nivel de educación del jefe del hogar



Fuente: Investigación de campo/ comuna Manantial de Colonche

Elaborado por: Nieto Quinde John

El nivel de educación de jefe del hogar es relevante ya que permite conocer su formación académica dentro de una institución superior, una vez realizada la encuesta se detectó que un alto porcentaje terminó la primaria, o está incompleta, seguido de un porcentaje medio que culminó la secundaria o la tiene incompleta, finalmente en un porcentaje bajo afirmó poseer de 3 o 4 años de educación superior e incluso un post grado.

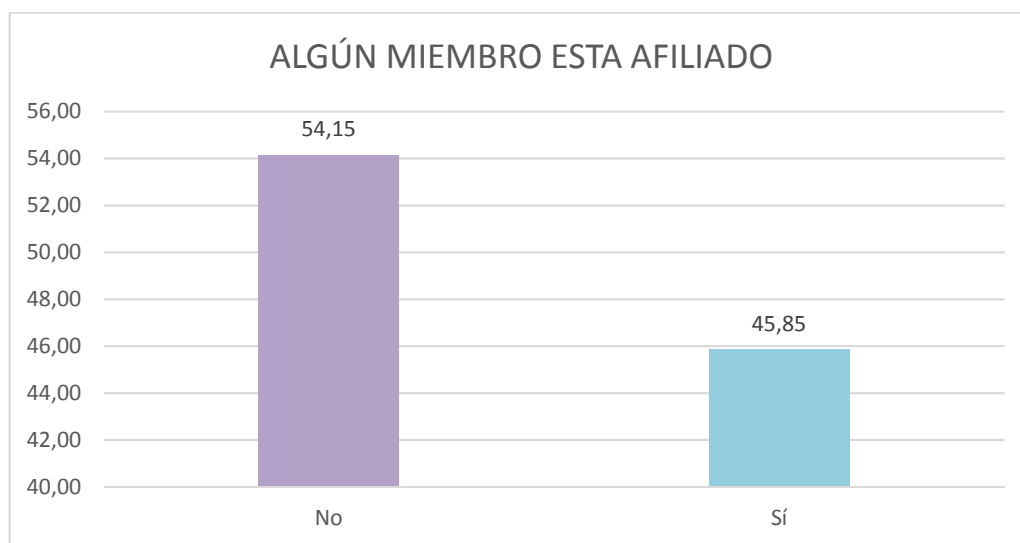
19.- Actividad económica del hogar: ¿Alguien en el hogar está afiliado o cubierto por el seguro del IESS (general, voluntario o campesino) y/o seguro del ISSFA o ISSPOL?

Tabla 19 Afiliación a seguros nacionales y locales

Detalle	Frecuencia Absoluta	Frecuencia Relativa
No	189	54,15
Sí	160	45,85
Total	349	100,00

*Fuente: Investigación de campo/ comuna Manantial de Colonche
Elaborado por: Nieto Quinde John*

Gráfico 19 Afiliación a seguros nacionales y locales



*Fuente: Investigación de campo/ comuna Manantial de Colonche
Elaborado por: Nieto Quinde John*

Estar afiliado es uno de los beneficios que tienen los trabajadores por parte del Estado, dentro de la comuna del total de encuestados un porcentaje alto indicaron que no hay ningún miembro en su hogar que cuente con este beneficio, finalmente en un porcentaje bajo de los encuestados afirmaron que si cuentan con la afiliación.

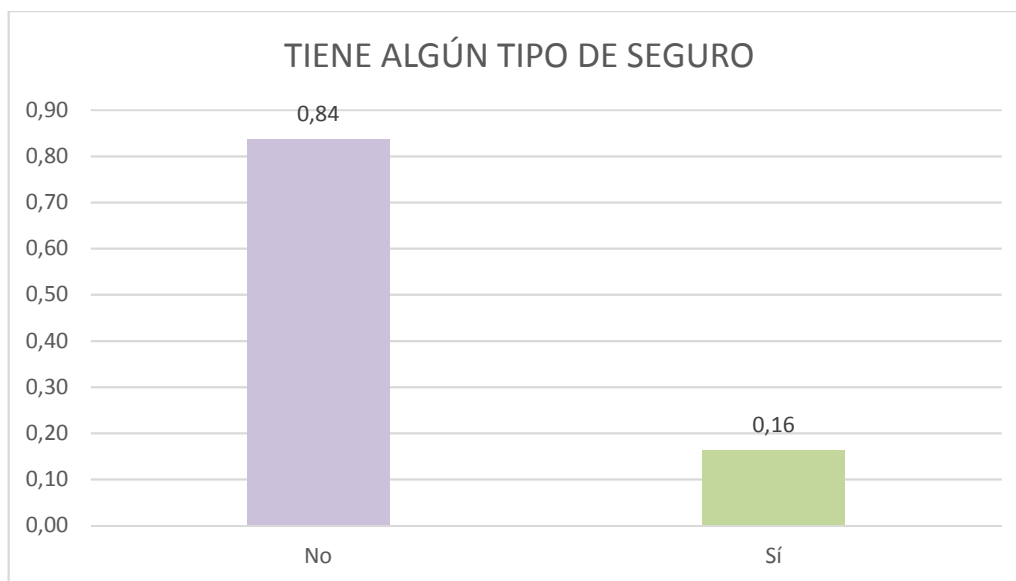
20.- ¿Alguien en el hogar tiene seguro de salud privada con hospitalización, seguro de salud privada sin hospitalización, seguro internacional, seguros municipales y de Consejos Provinciales y/o seguro de vida?

Tabla 20 Seguro de Salud privada

Detalle	Frecuencia Absoluta	Frecuencia Relativa
No	292	0,84
Sí	57	0,16
Total	349	1,00

*Fuente: Investigación de campo/ comuna Manantial de Colonche
Elaborado por: Nieto Quinde John*

Gráfico 20 Seguro de Salud privada



*Fuente: Investigación de campo/ comuna Manantial de Colonche
Elaborado por: Nieto Quinde John*

Los tipos de seguro privados son beneficios que brindan las empresas a sus trabajadores, del total de los encuestados un porcentaje alto afirmaron que no cuentan con ningún tipo de seguro privado, finalmente en un porcentaje bajo indicaron que un miembro de sus hogares si cuentan con seguro privado.

21.- ¿Cuál es la ocupación del jefe del hogar?

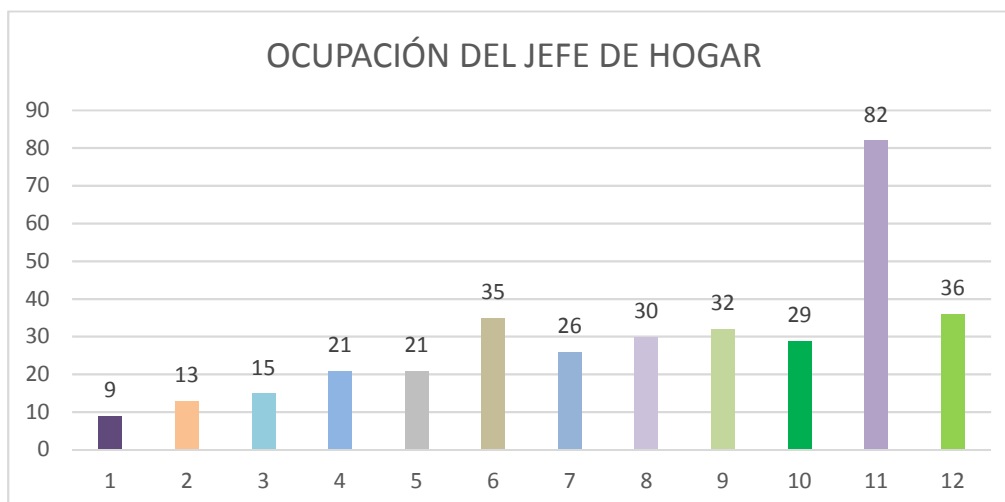
Tabla 21 Ocupación del jefe del hogar

Detalle	Frecuencia Absoluta	Frecuencia Relativa
Personal de la Administración Pública y de empresas	9	2,58
Profesionales científicos e intelectuales	13	3,72
Técnicos y profesionales de nivel medio	15	4,30
Empleados de oficina	21	6,02
Trabajador de los servicios y comerciantes	21	6,02
Trabajadores calificados agropecuarios y pesqueros	35	10,03
Oficiales operarios y artesanos	26	7,45
Operadores de instalaciones y máquinas	30	8,60
Trabajadores no calificados	32	9,17
Fuerzas Armadas	29	8,31
Desocupados	82	23,50
Inactivos	36	10,32
Total	349	100,00

Fuente: Investigación de campo/ comuna Manantial de Colonche

Elaborado por: Nieto Quinde John

Gráfico 21 Ocupación del jefe del hogar



Fuente: Investigación de campo/ comuna Manantial de Colonche

Elaborado por: Nieto Quinde John

La ocupación del jefe de hogar es relevante, por lo que en un porcentaje alto indicaron que están desocupados, inactivo, seguido de un porcentaje medio son trabajadores calificados agropecuarios o pesqueros; operadores de instalaciones y profesionales científicos e intelectuales, finalmente en un porcentaje bajo indicaron estar bajo dependencia en instituciones de la administración pública.

3.2 Análisis de la entrevista aplicada a los directivos de la Comuna Manantial de Colonche

1.- ¿Cuánto tiempo tiene viviendo en la comuna?

La comuna Manantial de Colonche está ubicado en la Parroquia Colonche y su actual presidente el señor Germán Cacao Flores, tiene viviendo ya hace 58 años esto es desde su nacimiento, se siente muy orgulloso de representar a la comuna que lo vio nacer y junto a sus colaboradores de la directiva han realizado gestiones administrativas para la remodelación de la capilla y el parque principal.

2.- ¿En qué fecha se creó la comuna, quienes intervinieron en la creación de esta?

La comuna se creó en el año 1536, desde ahí los moradores habitaban hasta que por el mal tiempo de sequía tuvieron que irse a otros lados, las familias que se estuvieron desde que se creó la comuna fueron los Carvajal, los Pita y el presidente en ese tiempo don Cesar Villao.

3.- ¿Qué tipo de capacitación considera Ud. que los dirigentes de los recintos necesitan?

La directiva en general necesita capacitarse en temas relacionados a liderazgo, motivación y trabajo en equipo, ya que cada año cambian las cosas, aunque la juventud en la actualidad no tiene el mayor anhelo de buscar mejoras para el recinto ya que no están inmersos en las directivas para buscar el desarrollo de la comuna solo somos los adultos mayores quienes velamos por beneficio de la comunidad.

4.- ¿Existen instituciones públicas o privadas que contribuyan al desarrollo del sector?

La comuna cuenta con la participación de Plan, organización que es la encargada de capacitar a los directivos y comuneros, con la respectiva ayuda del municipio y la Junta Parroquial quienes son los que velan por el desarrollo y mejoramiento de la comuna.

5.- ¿Qué proyectos Ud. Considera que necesita la comuna?

La comuna y los demás aldeaños necesitan un proyecto que genere ingreso, ya que existe un gran problema para el cultivo de sus siembras, por esta razón es necesario la implementación de un canal de riego de agua, debido a que son muy pocos los pozos que dan la respectiva ayuda y así abastasen de este importante líquido vital que es el agua siendo una materia prima que sirven para los trabajos que realizan nuestros agricultores.

6.- ¿Cuáles son las fechas festivas de la comuna y sus tradiciones?

Lo más común en nuestra comuna es el aniversario de la institución comunal, seguido de la fiesta Patronal, que se la realiza en el mes de septiembre, y es conocida como el **Patrono San Andrés**, las tradiciones principales que nuestros comuneros sostienen son la conocida mesa de los difuntos, aquí se deleitan sus paladares con diferentes platos típicos y demás dulces elaborados artesanalmente para recibir a familias locales, nacionales e internacionales y demás amigos que visitan la comuna que llegan ese día.

7.- ¿Indique cuáles son las costumbres de los habitantes de la comuna?

La costumbre común de los moradores de la comuna siempre conlleva a ser la de mayor importancia ya que es la dedicación que le ponen al trabajo siendo este el motivo principal que deben emigrar a otros lados a buscar el sustento de su familia y así mejorar su calidad de vida.

8.- ¿En la comuna existe algún plato típico, ¿cuál es?

El tradicional plato típico de nuestra comuna es el conocido seco de chivo, seguido de la hornada y la famosa natilla que es realizada a base de maíz, también tenemos el conocido tambor que es hecho de yuca y las riquísimas tortillas de camote.

9.- ¿Qué servicios básicos le hacen falta a la comuna?

La comuna tiene muchas necesidades económicas, aunque ellos si poseen agua potable y energía eléctrica no obstante no se cuenta con el alcantarillado fluvial, siendo este un servicio básico y principal para mejorar la calidad de vida de los habitantes.

10.- ¿Cuál es el estado de las vías de acceso a la comuna?

El estado actual de las vías es pésimo, no se cuenta con asfaltado debido a que sus caminos eran lomas y por medio de la Prefectura se realizaron vías de tierra delimitando los extremos y además en época de invierno se convierte en un lodacero y ni que decir cuando estamos en época de verano es un polvadero las casas se inundan de polvo.

11.- ¿Conoce Ud. ¿Los ingresos de los moradores de la comuna?

Se conoce que el ingreso que los moradores de la comuna obtienen es a través de la agricultura de ciclo corto.

12.- ¿Existe alguna empresa o microempresa en la comuna?

La verdad no, ya que hay muchos moradores que han tenido la capacidad de realizar alguna microempresa y hasta se capacitan y realizan los trámites, pero al momento de crearla se encuentran con trabas y no cuentan con el respectivo apoyo del municipio, la junta parroquial y el gobierno para ejecutarlo.

13.- ¿Existen en la comuna convenios interinstitucionales con alguna organización?

Como se lo di a conocer anteriormente aquí en la comuna, Plan es el único que nos genera convenios con los comuneros ofreciendo la ayuda que ellos puedan brindar a los moradores, pero es limitada ya que no cuentan con el apoyo del gobierno, ni municipio para crear nuevos convenios que mejoren la calidad de vida.

3.2.1 Análisis de la entrevista realizada al Teniente Político de la Parroquia Colonche:

1.- ¿Cuánto tiempo tiene viviendo en la Parroquia?

El señor César Augusto Guale Rosales Teniente Político saliente, quien estuvo en el cargo desde el 02 de enero del año 2012, hasta el 30 de mayo del 2014, tiene viviendo toda su vida en la parroquia colonche, siendo estos 46 años, durante su

administración conoció de las necesidades que mantienen los recintos pertenecientes a la Parroquia es por eso que nos dijo que el recinto Manantial de Colonche debe ser considerado como uno de mayores comuneros.

2.- ¿Qué tipo de capacitación considera Ud. que los dirigentes de la comuna Manantial de Colonche necesitan?

Los dirigentes necesitan las capacitaciones de motivación, liderazgo y comunicación, ya que siempre se tiene la voluntad de realizar algo para ayudar a nuestros hermanos comuneros pero la falta de conocimiento hace que no se obtenga ningún resultado se podrá tener la posibilidad de ayudar, pero sin el recurso necesario y de las capacitaciones no se logra.

3.- ¿Existen instituciones públicas o privadas que contribuyan al desarrollo del sector?

Tanto a la parroquia y a la comuna las instituciones públicas que ayudan a mejorar el desarrollo del sector es el Ministerio de Agricultura, Acuicultura y Pesca que contribuyen al desarrollo de la parroquia, en cuanto a los créditos a los comuneros para realizar sus trabajos agrícolas.

4.- ¿Qué proyecto Ud. Considera que necesita la comuna Manantial de Colonche?

El proyecto principal es el canal de riego que debe llegar a todos los pueblos de la comuna y así tengan la cantidad necesaria de agua para su diferente oficio que realizan. Para así colaborar con los moradores para desempeñar su trabajo diario como es la agricultura.

5.- ¿Indique cuáles son las costumbres de los habitantes de la comuna Manantial de Colonche?

Mantener la honestidad ya que aquí una bicicleta puede quedar afuera de la casa o hasta en el parque y la gente pregunta hasta dar con el dueño de las cosas.

6.- ¿Qué servicios básicos le hacen falta a la comuna Manantial de Colonche?

Gracias a Dios se cuenta con una parte de la regeneración urbana y esto hace que se posea de todos los servicios básicos, aunque no en la cantidad necesaria para todos los sectores debido a que hay lugares donde no cuentan con el alcantarillado.

7.- ¿Cuál es el estado de las vías de acceso a la comuna Manantial de Colonche?

Dentro de la comuna Manantial de Colonche son pocos las vías que se encuentran en un buen estado, debido a que existen varios sectores o recintos donde sus vías de acceso no tienen la respectiva pavimentación de las calles, no cuentan con bordillos y aceras, sino que son de tierra, convirtiendo a estas vías en un polvadero y un peligro para los moradores que se enfermen, así mismo esta situación está dificultando el ingreso de los comuneros a sus hogares y lugares de trabajo.

8.- ¿Cree usted que los habitantes de la comuna cuidan el medio ambiente?

En la actualidad no solamente los comuneros de los recintos ni de la parroquias han dejado de seguir con la quema de basura y la construcción de carbón y hablando específicamente de la comuna Manantial de Colonche todavía existen moradores que realizan las actividades antes mencionadas ya que para ellos es normal seguir como era en la antigüedad, sin hacer conciencia que dichas actividades dañan el medio ambiente aunque existen ordenanzas y normativas que prohíben la quema de basura hacen caso omiso.

9.- ¿Existe alguna empresa o microempresa en la comuna Manantial de Colonche?

La falta de conocimiento es un factor muy necesario de parte de los comuneros, este se podría decir que es la razón por el cual en la comuna Manantial de Colonche no se ha creado ninguna microempresa ya que existen agricultores que realizan trabajos de comercialización de sus productos, pero lo realizan individualmente no existen ni asociaciones que les ayude en sus actividades realizadas.

10.- ¿Existe en la comuna convenios interinstitucionales con alguna organización?

Tanto en la parroquia, comunas y los recintos se ven fortalecidos y cuentan con la ayuda de PLAN INTERNACIONAL, MAGAP, (Ministerio de Agricultura, Acuacultura y Pesca) y el MIES, (Ministerio de Inclusión y Economía Social), son las tres Instituciones públicas que realizan convenios con la comuna Manantial de Colonche y los demás recintos de la parroquia quienes realizan proyectos que les ayude a buscar un mejoramiento de los comuneros, pero no solo les ayudan a la creación de los distintos proyectos sino que también se emiten normativas que los comuneros deben acatar los principales convenios se los realiza con la Junta Parroquial y es ésta la encargada de regular y ejecutar las normativas con los comuneros y moradores de los recintos.

11.- ¿Cree usted que los habitantes de la comuna cuidan el medio ambiente?

Es la carencia con que se sufre debido a que hay moradores que todavía siguen con la misma ideología de quema de basura y esto provoca una contaminación al ambiente es por eso que se debe realizar capacitación de concientización en los

sectores para que conozcan los perjuicios y enfermedades que provocan la contaminación del ambiente en la actualidad.

12.- ¿Existe alguna empresa o microempresa en la comuna?

La verdad no existe ninguna empresa dentro de la comuna Manantial de Colonche debido a la falta de convenios por parte del gobierno parroquial.

13.- ¿Existe en la comuna convenios interinstitucionales con alguna organización?

Solo con PIDAASE es la única que está ayudando al sector agrícola de la comuna de ahí no contamos con ninguna otra institución del gobierno o a fines, que brinden sus servicios que permitan fortalecer el trabajo de los comuneros y así logren mejorar la calidad de vida tanto de los jefes de hogares y de toda su familia, además se necesitan convenios con instituciones privadas que están alrededor de la comuna no solo de las instituciones públicas.

3.3 Limitaciones

En cuanto al tema de investigación se pudo identificar las diversas complejidades en cuanto al desarrollo de las encuestas y entrevistas que han permitido identificar los indicadores de necesidad para conocer la situación socioeconómica de la comuna Manantial de Colonche, dado a que muchos de ellos tenían que recibir una inducción de la intención de la investigación, así como algunos aspectos que en honor a la verdad por el nivel bajo de formación académica no comprendían pero se tuvo que explicar para conocer los puntos críticos de la problemática.

En cuanto a las entrevistas aplicadas a los directivos de la comuna, una de las limitaciones más palpables fue la falta de tiempo que poseen, por múltiples obligaciones en cuanto a que muchos de ellos están involucrados en el proceso de elecciones, por otra parte, los factores influyentes fueron las diferencias que existen entre los que pertenecen a la directiva dado a que unos opinan a favor del desempeño del presidente mientras que otros demuestran el descontento.

En cuanto a los factores que presentaron limitaciones a las encuestas en los pobladores es que muchos de ellos ocupan su tiempo en la agricultura y se debió esperar o en muchos de los casos se tuvo que acceder a los campos agrícolas para la obtención de la información, en cuanto a la actitud de ellos algunos se sentían agradecidos por el proyecto Plan Internacional, sin embargo, el descontento es más en cuanto a no recibir los beneficios de los organismos competentes, como son los presidentes de los recintos comunales, los presidentes de los GAD-Parroquiales y por lo consiguiente los GAD-Urbanos.

3.4 Resultados

El capítulo de resultados y discusión indica la interpretación de la investigación, tomando en consideración dos técnicas investigativas tales como la entrevista y la encuesta, técnicas que permiten recopilar la información de mayor interés para el estudio del caso. Los instrumentos se aplicaron a los moradores de la comuna Manantial de Colonche y directivos. Estos resultados han permitido identificar las debilidades y falencias que presentan las gestiones y por ende se visualiza en el entorno de estudio.

Uno de los aspectos en la obtención de resultados fue el escaso apoyo socioeconómico que han recibido, dado a que según las opiniones vertidas los gobiernos seccionales de turnos no implementan proyectos en beneficio de la comuna, y más aún no hay una preocupación de una mejora en cuanto a aprovechar los recursos naturales y agrícolas que posee, que en muchos de los casos no son explotados debidamente tanto en turismo como en la misma agricultura.

Como otro resultado se evidencia la poca capacidad de gestión que existe por parte de los comuneros, la directiva y gobiernos seccionales, que no le ha permitido establecer convenios con instituciones públicas y privadas, para poder canalizar a través de estos organismos las obras y servicios básicos que necesita de manera urgente esta comunidad que sirva de base para su desarrollo socioeconómico.

CONCLUSIONES

En cuanto a los resultados de las entrevistas y de las encuestas se han obtenido las siguientes conclusiones de acuerdo a los escenarios identificados:

- Se consultó varios autores especializados en las ramas de administración orientadas a la situación socioeconómica, y el escaso apoyo económico por parte de las autoridades parroquiales y locales, los cuales garantizan la correcta distribución de recursos a través de proyectos y programas para mejorar la calidad de vida.
- Con las técnicas de investigación se determinaron varias debilidades relacionadas por parte de la administración de la comuna debido a la inexistencia del proyecto de canal de riego siendo este importante para generar plazas de trabajo en la agricultura.
- En los resultados se logró determinar que los beneficios de aplicar un proyecto de canal de riego en la comuna Manantial de Colonche y además mejorar las vías que se encuentran en mal estado, ya que con esto permitirá la efectividad y el desarrollo socioeconómico de la población.

RECOMENDACIONES

- Utilizar los indicadores fundamentales referente a la situación socioeconómica de las comunas, los movimientos migratorios que los comuneros realizan hacia ciudades desarrolladas, y el alto grado de analfabetismo, por Viteri & Campos, para mejorar la calidad de vida de ellos y de sus familiares
- Realizar el diagnóstico situacional de la comuna partiendo del hecho de que no existen capacitaciones en ninguna de las áreas estratégicas como son motivación, liderazgo y comunicación sería importante que los representantes comunales tengan acercamiento a instituciones como: Prefectura de Santa Elena, GADM del Cantón Santa Elena y Universidad Estatal Península de Santa Elena, con el fin de que a través de las actividades que realizan estas instituciones, inclusive estar dentro de algún convenio de vinculación con la colectividad, donde a través de la Universidad esta comuna pueda recibir las diferentes herramientas que le ayuden afrontar las diferentes dificultades diarias.
- Implementar el proyecto de canal de riego y mejora de las vías de acceso en acuerdo con los GAD-parroquiales y urbanos que tributen al desarrollo de la comuna, sería importante que pudieran establecer diferentes tipos de convenios tanto con instituciones públicas y privadas para poder reactivar la economía de esta comuna lo cual sería un impulso más para que los comuneros tengan una oportunidad a su crecimiento y desarrollo económico.

Bibliografía

- A. (02 de 2018). <https://concepto.de/que-es-la-comunicacion/>. Obtenido de <https://concepto.de/que-es-la-comunicacion/>
- Arturo Yépez Santiana. (2015). Sociología en las organizaciones. En A. Y. Santiana, *Sociología en las organizaciones* (págs. 19-20). Lima, Perú.
- Asamblea Nacional del Ecuador. (2008). Constitución Política del Ecuador. *Gobierno del Ecuador*, 45.
- Bernal Torres, C. (2013). *Metodología de la Investigación*. Colombia: Pearson.
- Carvajal, J. A. (2014). *Factores y Sectores Economicos*.
- Conceptos, E. d. (2017). <https://concepto.de/diagnostico/>. Obtenido de Enciclopedia de Conceptos (2017). "Diagnóstico". Recuperado de: <https://concepto.de/diagnostico/>
- Condominio, E. b.-C.-N. (2010). <http://infoven.over-blog.com/article-que-son-las-comunas-53259711.html>. Obtenido de <http://infoven.over-blog.com/article-que-son-las-comunas-53259711.html>
- Duarte, F. (2017). Principios de la Cultura Organizacional. En F. Duarte, *Diseño organizativo actual* (pág. 15). Quito, Ecuador.
- Fernández, G. (2016). Diseño Organizacional y Competitividad. En G. Fernández, *Importancia del diseño organizacional* (pág. 262). Barcelona, España.

- Fuentes, S. (2017). *Economía, realidad en los pueblos rurales*. Quito, Ecuador: Ramos.
- Hernández, F. y. (s.f.). En *Metodología de la Investigación* (pág. 60). Mc. Graw Hill.
- Huerta, E. (2015). *Estimulos en el personal de las organizaciones*. Bogotá, Colombia.
- J. Bruce Morton, P. (2013). <http://www.encyclopedia-infantes.com/funciones-ejecutivas/segun-los-expertos/la-condicion-socioeconomica-y-el-desarrollo-de-las-funciones>. Obtenido de <http://www.encyclopedia-infantes.com/funciones-ejecutivas/segun-los-expertos/la-condicion-socioeconomica-y-el-desarrollo-de-las-funciones>
- Jani. (2014). Población. En C. Bernal Torres, *Metodología de la Investigación* (pág. 160). Colombia: Pearsion Educación.
- Luceño Vásquez, A. (2015). *Métodos estadísticos para medir, describir y controlar la viabilidad*. Santander: Universidad de Cantabria.
- Monje, A. (2016). *Metodología de la investigacion : cualitativa y cuantitativa*.
- Morton, J. (2013). *Situación socioeconómica*. Madrid, España: Realx.
- Namakforoosh, M. N. (2005). *Metodologia de la investigación*. Mexico: Limusa.
- Pérez, D. (2016). *Historia de las comuna en la república del Ecuador*. Guayaquí, Ecuador.

Sadornil, D. d. (2013). Diccionario-glosario de metodología de la investigación social. Madrid: UNED. Obtenido de www.uned.es/publicaciones

Sáenz de Viteri, L., & Landy Campos, L. (2018). Diagnóstico socio-económico de los habitantes de la comuna.

Sampieri, R. H. (2014). *Metodología de la Investigación*. Bogotá, Colombia: Sexta Edición, Mc Graw Hill Educación.

Tigrero, J. A. (2010). Ley Orgánica de los Servidores Públicos. En J. A. Tigrero, *Ley Orgánica de los Servidores Públicos* (pág. 52). Quito, Ecuador.

Triunfo, P. -A., Torello, M. -A., & Berretta, N. -A. (2003). *Economía para no economistas*. Montevideo: Departamento de Sociología, Facultad de Ciencias Sociales, Universidad de la.

Zambrano, L. (2015). *Objetivos de la Gestión Administrativa*. México, DF.

Sitios web

Apuntes “Metodología de Investigación” El problema científico.
[Http://www.angelfire.com](http://www.angelfire.com)

Apuntes “Metodología de Investigación” El problema científico.
[Http://www.angelfire.com](http://www.angelfire.com)

El marco teórico de una investigación <http://www.fhumyar.unr.edu.ar>

Cómo construir un marco teórico. 2004. <http://www.geiuma-oax.net>.

ANEXOS

Anexos 1: PRESUPUESTO

Tabla 22 Presupuesto de Talento Humano

Talento Humano				
Cargo	Cantidad	Costos	subtotales	
Investigador	1	\$ 150,00	\$ 150,00	
Subtotal				\$ 150,00

Elaborado por: Nieto Quinde John

Tabla 23 Presupuesto de Recursos Materiales y suministros

Recursos Materiales y suministros				
Detalle	Cantidad	Costos	subtotales	
Hojas de Papel	3	\$ 4,00	\$ 12,00	
Internet	10	5,00	50,00	
Módulo de actualización	1	360,00	360,00	
Impresiones	30	0.10	3.00	
Copias	50	0.05	2.50	
Carpetas	2	1,00	2,00	
Subtotal				\$ 429,50

Elaborado por: Nieto Quinde John

Tabla 24 Presupuesto de Transporte y otros

Transporte y otros				
Detalle	Cantidad	Costos	subtotales	
Transporte	2	\$ 30,00	\$ 60,00	
Comida	2	10,00	20,00	
Subtotal				\$ 80,00

Elaborado por: Nieto Quinde John

Total, recursos	\$ 659,50
------------------------	------------------



Elaborado por: Nieto Quinde John

Anexos 2: CRONOGRAMA DE ACTIVIDADES

N°	ACTIVIDADES	JULIO			AGOSTO			SEPTIEMBRE			OCTUBRE			NOVIEMBRE			DICIEMBRE			ENERO			FEBRERO			MARZO		ABRIL		MAYO	
		17	24	31	7	14	21	04	11	18	02	09	16	06	13	20	11	18	15	22	29	12	19	26	12	19	10	18	15	23	
1	PRESENTACIÓN PARA APROBACIÓN																														
2	REUNIÓN CON EL PRESIDENTE DE LA CASA COMUNAL PARA LA ACEPTACIÓN Y EJECUCIÓN DEL TEMA A INVESTIGACIÓN																														
3	REUNIÓN CON EL TUTOR																														
4	INVESTIGACIÓN DE LA REVISIÓN BIBLIOGRÁFICA																														
5	DESARROLLO DE LA INTRODUCCIÓN																														
6	SOLICITAR INFORMACIÓN SOBRE LA CREACIÓN DE LA COMUNA																														
7	DESARROLLO DE LA METODOLOGÍA, MÉTODOS, POBLACIÓN Y MUESTRA																														
8	INVESTIGACIÓN DE CAMPO																														
9	REALIZAR LAS TÉCNICAS DE LA INVESTIGACIÓN																														
10	REALIZACIÓN DEL ANÁLISIS E INTERPRETACIÓN DE LAS ENCUESTAS																														
11	DESARROLLO DE CONCLUSIÓN Y RECOMENDACIONES																														
12	ENTREGA DEL PROYECTO DE INVESTIGACIÓN																														

Elaborado por: Nieto Quinde John

Anexos 3: Ficha de Encuesta a los habitantes de la comuna Manantial de Colonche.

	UNIVERSIDAD ESTATAL PENÍNSULA DE SANTA ELENA FACULTAD DE CIENCIAS ADMINISTRATIVAS CARRERA DE ADMINISTRACIÓN DE EMPRESAS	
<p>OBJETIVO. - Identificar la calidad de vida que poseen los moradores de cada uno de los recintos que conforman la comuna Manantial de Colonche, Provincia de Santa Elena, año 2018.</p>		
<p>Características de la vivienda</p>		
<p>1 ¿Cuál es el tipo de vivienda?</p>		
Suite de lujo		59
Cuarto(s) en casa de inquilinato		59
Departamento en casa o edificio		59
Casa/Villa		59
Mediagua		40
Rancho		4
Choza/ Covacha/Otro		0
<p>2.- El material predominante de las paredes exteriores de la vivienda es de:</p>		
Hormigón		59
Ladrillo o bloque		55
Adobe/ Tapia		47
Caña revestida o bahareque/ Madera		17
Caña no revestida/ Otros materiales		0
<p>3.- El material predominante del piso de la vivienda es de:</p>		
Duela, parquet, tablón o piso flotante		48
Cerámica, baldosa, vinil o marmetón		46
Ladrillo o cemento		34
Tabla sin tratar		32
Tierra/ Caña/ Otros materiales		0
<p>4.- ¿Cuántos cuartos de baño con ducha de uso exclusivo tiene este hogar?</p>		
No tiene cuarto de baño exclusivo con ducha en el hogar		0
Tiene 1 cuarto de baño exclusivo con ducha		12

Tiene 2 cuartos de baño exclusivos con ducha		24
Tiene 3 o más cuartos de baño exclusivos con ducha		32
5.- El tipo de servicio higiénico con que cuenta este hogar es:		
No tiene		0
Letrina		15
Con descarga directa al mar, río, lago o quebrada		18
Conectado a pozo ciego		18
Conectado a pozo séptico		22
Conectado a red pública de alcantarillado		38
Acceso a tecnología		
1.- ¿Tiene este hogar servicio de internet?		
No		0
Sí		45
2.- ¿Tiene computadora de escritorio?		
No		0
Sí		35
3.- ¿Tiene computadora portátil?		
No		0
Sí		39
4.- ¿Cuántos celulares activados tienen en este hogar?		
No tiene celular nadie en el hogar		0
Tiene 1 celular		8
Tiene 2 celulares		22
Tiene 3 celulares		32
Tiene 4 ó más celulares		42
Posesión de bienes		
1.- ¿Tiene este hogar servicio de teléfono convencional?		
No		0
Sí		19
2.- ¿Tiene cocina con horno?		
No		0
Sí		29
3.- ¿Tiene refrigeradora?		
No		0
Sí		30

4.- ¿Tiene lavadora?		
No		0
Sí		18
5.- ¿Tiene equipo de sonido?		
No		0
Sí		18
6.- ¿Cuántos TV a color tienen en este hogar?		
No tiene TV a color en el hogar		0
Tiene 1 TV a color		9
Tiene 2 TV a color		23
Tiene 3 o más TV a color		34
7.- ¿Cuántos vehículos de uso exclusivo tiene este hogar?		
No tiene vehículo exclusivo para el hogar		0
Tiene 1 vehículo exclusivo		6
Tiene 2 vehículo exclusivo		11
Tiene 3 o más vehículos exclusivos		15
Hábitos de consumo		
1.- ¿Alguien en el hogar compra vestimenta en centros comerciales?		
No		0
Sí		6
2.- ¿En el hogar alguien ha usado internet en los últimos 6 meses?		
No		0
Sí		26
3.- ¿En el hogar alguien utiliza correo electrónico que no es del trabajo?		
No		0
Sí		27
4.- ¿En el hogar alguien está registrado en una red social?		
No		0
Sí		28

5.- Exceptuando los libros de texto o manuales de estudio y lecturas de trabajo ¿Alguien del hogar ha leído algún libro completo en los últimos 3 meses?		
No		0
Sí		12
Nivel de educación		
1.- ¿Cuál es el nivel de instrucción del jefe del hogar?		
Primaria incompleta		21
Primaria completa		39
Secundaria incompleta		41
Secundaria completa		65
Hasta 3 años de educación superior		91
4 ó más años de educación superior (sin post grado)		127
Post grado		171
Actividad económica del hogar		
1.- ¿Alguien en el hogar está afiliado o cubierto por el seguro del IESS (general, voluntario o campesino) y/o seguro del ISSFA o ISSPOL?		
No		0
Sí		39
2.- ¿Alguien en el hogar tiene seguro de salud privada con hospitalización, seguro de salud privada sin hospitalización, seguro internacional, seguros municipales y de Consejos Provinciales y/o seguro de vida?		
No		0
Sí		55
3.- ¿Cuál es la ocupación del jefe del hogar?		
Personal directivo de la Administración Pública y de empresas		76
Profesionales científicos e intelectuales		69
Técnicos y profesionales de nivel medio		46
Empleados de oficina		31
Trabajador de los servicios y comerciantes		18
Trabajadores calificados agropecuarios y pesqueros		17
Oficiales operarios y artesanos		17
Operadores de instalaciones y máquinas		17
Trabajadores no calificados		0
Fuerzas Armadas		54
Desocupados		14
Inactivos		17

Fuente: Formato de encuesta de estratificación de nivel socioeconómico del INEC.

Elaborado por: John Nieto Quinde

Anexos 4: Entrevista a directivos de la comuna Manantial de Colonche



UNIVERSIDAD ESTATAL PENINSULA DE SANTA ELENA

FACULTAD DE CIENCIAS ADMINISTRATIVAS

CARRERA DE ADMINISTRACION DE EMPRESAS

ENTREVISTA A DIRECTIVOS COMUNALES



OBJETIVO: Identificar las necesidades de la situación socioeconómica de cada uno de los recintos que conforman la comuna manantial de Colonche de la provincia de Santa Elena.

- 1.- ¿Cuánto tiempo tiene viviendo en la comuna?
- 2.- ¿En qué fecha se creó la comuna, quienes intervinieron en la creación del mismo?
- 3.- ¿Qué tipo de capacitación considera Ud. que los dirigentes de los recintos necesitan?
- 4.- ¿Existen instituciones públicas o privadas que contribuyan al desarrollo del sector?
- 5.- ¿Qué proyectos Ud. Considera que necesita la comuna?
- 6.- ¿Cuáles son las fechas festivas de la comuna y sus tradiciones?
- 7.- ¿Indique cuáles son las costumbres de los habitantes de la comuna?
- 8.- ¿En la comuna existe algún plato típico, ¿cuál es?
- 9.- ¿Qué servicios básicos le hacen falta a la comuna?
- 10.- ¿Cuál es el estado de las vías de acceso a la comuna?
- 11.- ¿Conoce Ud. ¿Los ingresos de los moradores de la comuna?
- 12.- ¿Existe alguna empresa o microempresa en la comuna?
- 13.- ¿Existen en la comuna convenios interinstitucionales con alguna organización?

Anexos 5: Casa comunal



Fuente: Investigación de campo/comuna Manantial de Colonche
Elaboración: Nieto Quinde John//

Anexos 6: Santuario San Andrés de Kim



Fuente: Investigación de campo/comuna Manantial de Colonche
Elaboración: Nieto Quinde John//

Anexos 7: Parque de la comuna



Fuente: Investigación de campo/comuna Manantial de Colonche
Elaboración: Nieto Quinde John//

Anexos 8: Iglesia Manantial de Colonche



Fuente: Investigación de campo/comuna Manantial de Colonche
Elaboración: Nieto Quinde John//

anexos 9: Con el presidente de la comuna Manantial de Colonche



Fuente: Investigación de campo/comuna Manantial de Colonche
Elaboración: Nieto Quinde John//