



**UNIVERSIDAD ESTATAL PENÍNSULA DE SANTA ELENA  
FACULTAD DE CIENCIAS SOCIALES Y DE LA SALUD  
CARRERA DE GESTIÓN SOCIAL Y DESARROLLO**

**Estudio sobre las condiciones de vida de los pescadores artesanales pertenecientes a la Cooperativa de producción pesquera artesanal “Santa Rosa de Salinas”, 2023.**

**PROYECTO DE INVESTIGACIÓN**

Previo a la obtención del grado académico de:

**LICENCIADO(A) EN GESTIÓN SOCIAL Y DESARROLLO**

**AUTOR(A):**

Fernández Vera Johann Geovanny

**TUTOR:**

Lcdo. BENJAMIN WILSON LEON VALLE, M.A.

LA LIBERTAD – ECUADOR

2023

**UNIVERSIDAD ESTATAL PENÍNSULA DE SANTA ELENA**  
**FACULTAD DE CIENCIAS SOCIALES Y DE LA SALUD**  
**CARRERA DE GESTIÓN SOCIAL Y DESARROLLO**

**Estudio sobre las condiciones de vida de los pescadores artesanales pertenecientes a la Cooperativa de producción pesquera artesanal “Santa Rosa de Salinas”, 2023.**

**PROYECTO DE INVESTIGACIÓN**  
Previo a la obtención del grado académico de:

**LICENCIADO(A) EN GESTIÓN SOCIAL Y DESARROLLO**

Johann Geovanny Fernández Vera

LA LIBERTAD – ECUADOR  
2023

## **ÍNDICE GENERAL**

<i>ÍNDICE DE TABLAS</i> .....	4
<i>INDICE DE FIGURAS</i> .....	6
<i>DECLARATORIA DE RESPONSABILIDAD</i> .....	8
<i>DEDICATORIA</i> .....	9
<i>AGRADECIMIENTO</i> .....	10
<i>CERTIFICADO DE APROBACIÓN DEL TRABAJO DE TITULACIÓN UIC</i> .....	11
<i>PROYECTO DE INVESTIGACIÓN</i> .....	11
<i>TRIBUNAL DE SUSTENTACIÓN UNIDAD DE INTEGRACIÓN CURRICULAR</i> .....	12
<i>RESUMEN</i> .....	13
<i>INTRODUCCIÓN</i> .....	15
<b>1. PLANTEAMIENTO DEL PROBLEMA</b> .....	16
1.1. <i>Antecedentes del problema de investigación</i> .....	16
1.2. <i>Formulación del problema de investigación</i> .....	19
1.3. <i>Objetivos</i> .....	19
1.3.1. <i>Objetivo General</i> .....	19
1.3.2. <i>Objetivos Específicos</i> .....	19
1.4. <i>Justificación de la investigación</i> .....	20
<b>2. MARCO TEORICO Y CONCEPTUAL</b> .....	21
2.1. <i>CONOCIMIENTO ACTUAL</i> .....	21
2.2. <i>Resultado de la revisión de la literatura</i> .....	31
2.3. <i>Fundamentación teórica y conceptual</i> .....	33
<b>3. MARCO METODOLÓGICO</b> .....	39
3.1. <i>Tipo de investigación</i> .....	39
3.2. <i>Alcance de la investigación</i> .....	39
3.3. <i>Población y muestra</i> .....	39
3.4. <i>Técnicas e instrumentos de levantamiento de información</i> .....	39
<b>4. ANÁLISIS DE RESULTADO</b> .....	40
<b>5. DISCUSIÓN</b> .....	74
<b>6. CONCLUSIONES Y RECOMENDACIONES</b> .....	77
<i>Referencias</i> .....	80
<b>ANEXOS</b> .....	86

## ÍNDICE DE TABLAS

<i>Tabla 1 Prueba de fiabilidad alfa de Cronbach.....</i>	<i>40</i>
<i>Tabla 2 Edad del encuestado.....</i>	<i>41</i>
<i>Tabla 3 Género del encuestado.....</i>	<i>42</i>
<i>Tabla 4 Nivel de instrucción del encuestado.....</i>	<i>43</i>
<i>Tabla 5 ¿Situación residencial del encuestado? .....</i>	<i>44</i>
<i>Tabla 6 Material Principal de la que está construida la vivienda.....</i>	<i>45</i>
<i>Tabla 7 Material principal de la que está construido el piso. ....</i>	<i>46</i>
<i>Tabla 8 Número de personas que viven en el hogar .....</i>	<i>47</i>
<i>Tabla 9 Número de cuartos de baño con ducha que existan en el hogar.....</i>	<i>48</i>
<i>Tabla 10 Tipo de servicio higiénico que posee la vivienda.....</i>	<i>49</i>
<i>Tabla 11 El acceso a internet de la vivienda es excelente .....</i>	<i>50</i>
<i>Tabla 12 ¿Posee ordenadores de escritorio?.....</i>	<i>51</i>
<i>Tabla 13 ¿Tiene computadora portátil?.....</i>	<i>52</i>
<i>Tabla 14 Número de celulares activos en el hogar.....</i>	<i>53</i>
<i>Tabla 15 Dentro de la familia adquieren vestimentas dentro de centros comerciales ..</i>	<i>54</i>
<i>Tabla 16 ¿Usted está afiliado al Instituto Ecuatoriano de Seguridad Social (General, Voluntario, Campesino) y/o seguro del ISSFA O ISSPOL? .....</i>	<i>55</i>
<i>Tabla 17 ¿Cuántas personas pertenecientes al hogar están afiliadas al Instituto Ecuatoriano de Seguridad Social (General, Voluntario, Campesino) y/o seguro del ISSFA O ISSPOL? .....</i>	<i>56</i>
<i>Tabla 18 ¿Está afiliado a un seguro de salud privada con hospitalización, seguro de salud privado sin hospitalización, seguro de vida privado? .....</i>	<i>57</i>
<i>Tabla 19 ¿De cuánto es el ingreso económico generado por la actividad pesquera? ..</i>	<i>58</i>
<i>Tabla 20 Los ingresos económicos producidos por la pesca artesanal cubren mis necesidades básicas.....</i>	<i>59</i>
<i>Tabla 21 Considero que el precio ofrecido hacia el producto de la pesca es justo.....</i>	<i>60</i>
<i>Tabla 22 Considero que la seguridad marítima de la fuerza pública es eficiente.....</i>	<i>61</i>
<i>Tabla 23 Me siento seguro en contra de la delincuencia marítima cuando estoy realizando mi trabajo como pescador artesanal.....</i>	<i>62</i>
<i>Tabla 24 Mis herramientas y equipos de pesca son los adecuados para realizar mi trabajo. ....</i>	<i>63</i>
<i>Tabla 25 Me preocupa el impacto ambiental que podría generar mi trabajo como pescador artesanal. ....</i>	<i>64</i>

<i>Tabla 26 Siento que mi trabajo como pescador artesanal es reconocido y valorado por nuestra sociedad.</i> .....	65
<i>Tabla 27 Creo que el gobierno debería otorgar más atención a las necesidades y problemas de los pescadores artesanales.</i> .....	66
<i>Tabla 28 Considero que los pescadores artesanales tenemos acceso a servicios de salud adecuados</i> .....	67
<i>Tabla 29 Como pescador artesanal llevo controles médicos mensuales</i> .....	68
<i>Tabla 30 Considero que los alimentos que consumo durante el mes me proporcionan un alto valor nutricional.</i> .....	69
<i>Tabla 31 He sufrido lesiones por causas del trabajo como pescador artesanal</i> .....	70
<i>Tabla 32 Existe educación y formación para los pescadores artesanales dentro de la comunidad</i> .....	71

## ÍNDICE DE FIGURAS

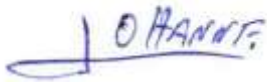
Figura 1 <i>Edad del encuestado</i> .....	41
Figura 2 <i>Género del encuestado</i> .....	42
Figura 3 <i>Instrucción Académica</i> .....	43
Figura 4 <i>¿Situación residencial del encuestado?</i> .....	44
Figura 5 <i>Material Principal de la que está construida la vivienda</i> .....	45
Figura 6 <i>Material principal de la que está construido el piso.</i> .....	46
Figura 7 <i>Número de personas que viven en el hogar</i> .....	47
Figura 8 <i>Número de cuartos de baño con ducha que existan en el hogar.</i> .....	48
Figura 9 <i>Tipo de servicio higiénico que posee la vivienda</i> .....	49
Figura 10 <i>El acceso a internet de la vivienda es excelente</i> .....	50
Figura 11 <i>¿Posee ordenadores de escritorio?</i> .....	51
Figura 12 <i>¿Tiene computadora portátil?</i> .....	52
Figura 13 <i>Número de celulares activos en el hogar</i> .....	53
Figura 14 <i>Dentro de la familia adquieren vestimentas dentro de centros comerciales</i> 54	
Figura 15 <i>¿Usted está afiliado al Instituto Ecuatoriano de Seguridad Social (General, Voluntario, Campesino) y/o seguro del ISSFA O ISSPOL?</i> .....	55
Figura 16 <i>¿Cuántas personas pertenecientes al hogar están afiliadas al Instituto Ecuatoriano de Seguridad Social (General, Voluntario, Campesino) y/o seguro del ISSFA O ISSPOL?</i> .....	56
Figura 17 <i>¿Está afiliado a un seguro de salud privada con hospitalización, seguro de salud privado sin hospitalización, seguro de vida privado?</i> .....	57
Figura 18 <i>¿De cuánto es el ingreso económico generado por la actividad pesquera?</i> 58	
Figura 19 <i>Los ingresos económicos producidos por la pesca artesanal cubren mis necesidades básicas</i> .....	59
Figura 20 <i>Considero que el precio ofrecido hacia el producto de la pesca es justo</i> .....	60
Figura 21 <i>Considero que la seguridad marítima de la fuerza pública es eficiente</i> .....	61
Figura 22 <i>Me siento seguro en contra de la delincuencia marítima cuando estoy realizando mi trabajo como pescador artesanal.</i> .....	62
Figura 23 <i>Mis herramientas y equipos de pesca son los adecuados para realizar mi trabajo.</i> .....	63
Figura 24 <i>Me preocupa el impacto ambiental que podría generar mi trabajo como pescador artesanal.</i> .....	64

Figura 25 <i>Siento que mi trabajo como pescador artesanal es reconocido y valorado por nuestra sociedad.</i> .....	65
Figura 26 <i>Creo que el gobierno debería otorgar más atención a las necesidades y problemas de los pescadores artesanales.</i> .....	66
Figura 27 <i>Considero que los pescadores artesanales tenemos acceso a servicios de salud adecuados</i> .....	67
Figura 28 <i>Como pescador artesanal llevo controles médicos mensuales</i> .....	68
Figura 29 <i>Considero que los alimentos que consumo durante el mes me proporcionan un alto valor nutricional</i> .....	69
Figura 30 <i>He sufrido lesiones por causas del trabajo como pescador artesanal</i> .....	70
Figura 31 <i>Existe educación y formación para los pescadores artesanales dentro de la comunidad</i> .....	71
Figura 32 <i>Entrevista al vice presidente de la cooperativa de producción pesquera artesanal "Santa Rosa de Salinas"</i> .....	91
Figura 33 <i>Aplicación de la encuesta sobre condiciones de vida a pescador de la parroquia Santa Rosa perteneciente al cantón Salinas.</i> .....	91
Figura 34 <i>Aplicación de la encuesta sobre condiciones de vida a pescador de la parroquia Santa Rosa perteneciente al cantón Salinas.</i> .....	92
Figura 35 <i>Aplicación de la encuesta sobre condiciones de vida a pescador de la parroquia Santa Rosa perteneciente al cantón Salinas.</i> .....	92
Figura 36 <i>Aplicación de la encuesta sobre condiciones de vida a pescador en el puerto de pesca artesanal ubicada en la parroquia Santa Rosa perteneciente al cantón Salinas.</i> .....	92
Figura 37 <i>Aplicación de la encuesta sobre condiciones de vida a pescador de la parroquia Santa Rosa perteneciente al cantón Salinas.</i> .....	93
Figura 38 <i>Puerto de pesca artesanal ubicada en la parroquia Santa Rosa perteneciente al cantón Salinas.</i> .....	93
Figura 39 <i>Peces capturados y ofertados en el puerto de pesca artesanal ubicada en la parroquia Santa Rosa perteneciente al cantón Salinas.</i> .....	94

## DECLARATORIA DE RESPONSABILIDAD

Quien suscribe; **Johann Geovanny Fernández Vera** con C.C.0941288144, estudiante de la carrera de Gestión Social y Desarrollo, declaro que el Trabajo de Titulación; Proyecto de Investigación presentado a la Unidad de Integración Curricular, cuyo título es: Estudio sobre las condiciones de vida de los pescadores artesanales pertenecientes a la Cooperativa de Producción Pesquera Artesanal “Santa Rosa de Salinas”, 2023, corresponde exclusiva responsabilidad del/de autor/la autora y pertenece al patrimonio intelectual de la Universidad Estatal Península de Santa Elena. La Libertad, Julio, 2023

Atentamente,



---

**Fernández Vera Johann Geovanny**  
C.C. 0941288144



## **DEDICATORIA**

Dedico este trabajo a todas las personas que me han ayudado durante esta travesía, y a los nobles marineros que me permitieron realizar este trabajo.

**Fernández Vera Johann Geovanny**

## **AGRADECIMIENTO**

Agradezco a mis progenitores que a pesar de los turbulentos tiempos me han permitido residir en su morada, a mi tía que me ha brindado ayuda y sabiduría en muchas ocasiones, y a todos los familiares y amigos que me han apoyado.



CERTIFICADO DE APROBACIÓN DEL TRABAJO DE TITULACIÓN UIC  
PROYECTO DE INVESTIGACIÓN

La Libertad, 31 de **Julio** del 2023

Lic. Lilian Susana Molina Benavides, Ph.D  
**Directora de la Carrera de Gestión Social y Desarrollo- UPSE**

En su despacho. -

En calidad de tutor asignado por la carrera de Gestión Social y Desarrollo, informo a usted que el estudiante **Fernández Vera Johann Geovanny** con cédula de identidad No **0941288144**, ha cumplido con los requisitos estipulados en el *Reglamento de Titulación de Grado y Postgrado de la UPSE y Protocolos Vigentes de la carrera de Gestión Social y Desarrollo*, para la implementación y desarrollo del Trabajo de Titulación, bajo la modalidad de Proyecto de Investigación, de título “Estudio sobre las condiciones de vida de los pescadores artesanales pertenecientes a la Cooperativa de Producción Pesquera Artesanal “Santa Rosa de Salinas”, 2023”.

Por lo ante expuesto, recomiendo se apruebe el Trabajo de Titulación referido anteriormente, bajo el Reglamento de Titulación de Grado y Postgrado de la UPSE vigente que cita:

*“Art 11. Actividades académicas del docente tutor. - El docente tutor realizará un acompañamiento a los estudiantes en el desarrollo del proyecto del trabajo de integración curricular, quién presentará el informe correspondiente de acuerdo a la planificación aprobada por el Consejo de Facultad.”*

Debo indicar que es de exclusiva responsabilidad del autor, cumplir con las sugerencias realizadas durante el proceso de revisión.

Para los fines académicos pertinentes, es todo cuanto puedo informar en honor a la verdad.

Atentamente,

**LCDO. Benjamín Wilson León Valle, M.A.**  
**DOCENTE TUTOR**

TRIBUNAL DE SUSTENTACIÓN UNIDAD DE INTEGRACIÓN  
CURRICULAR



---

Lic. Lilian Susana Molina  
Benavides, Ph.D  
**DIRECTORA DE LA  
CARRERA DE GESTIÓN SOCIAL  
Y DESARROLLO**



---

Econ. Juan Carlos Olives M., Mgtr.  
**DOCENTE GUÍA DE LA CARRERA  
DE GESTIÓN SOCIAL Y  
DESARROLLO**




---

Lcdo. Benjamín Wilson León Valle,  
M.A.  
**DOCENTE TUTOR DE LA  
CARRERA DE GESTIÓN SOCIAL  
Y DESARROLLO**



---

Lcdo. René Garzozi Pincay, Mgtr.  
**DOCENTE ESPECIALISTA DE LA  
CARRERA DE GESTIÓN SOCIAL Y  
DESARROLLO**



---

Fernández Vera Johann Geovanny  
**ESTUDIANTE**

# **Estudio sobre las condiciones de vida de los pescadores artesanales pertenecientes a la Cooperativa de Producción Pesquera Artesanal “Santa Rosa de Salinas”, 2023.**

Fernández Vera Johann Geovanny  
Código Orcid 0009-0000-7693-1467  
Universidad Estatal Península de Santa Elena-Carrera Gestión Social y Desarrollo

## **RESUMEN**

*Esta investigación tiene como objetivo determinar las condiciones de vida de los pescadores artesanales pertenecientes a la Cooperativa de Producción Pesquera Artesanal “Santa Rosa de Salinas”. Se ha identificado conceptos claves que sirven para describir los elementos que conforman las condiciones de vida, de esa manera se busca identificar las carencias sociales que posee esta población, entre las cuales se describen elementos como edad, escolaridad, vivienda, salud, ingresos, medio ambiente, servicios sanitarios y movilidad. Este trabajo de investigación posee un enfoque mixto y es de alcance descriptivo, entre los instrumentos utilizado esta la encuesta, que sirvió para recabar datos como edad, escolaridad, situación residencial, ingresos, seguridad y preguntas de satisfacción, también se utilizó la entrevista para procesar las experiencias de los pescadores artesanales. Como conclusión se expone que los pescadores artesanales encuestados poseen deficiencias académicas, lo que les impide buscar otros trabajos con mejor remuneración, respecto a la situación residencial existe un número considerable que vive con más de 8 personas, situación que favorece a la expansión de enfermedades de origen respiratorio según la teoría, por otro lado viven con una carencia en cuanto a la salud, por no poseer seguros médicos y además tener experiencias negativas con la salud pública, se registró datos sobre los ingresos que estos obtienen con su actividad laboral, remuneración que no es suficiente para satisfacer totalmente sus necesidades básicas, adicionalmente su labor ha adquirido un peligro mayor, con esto nos referimos a la delincuencia en el mar, elementos que perjudican la calidad de vida.*

**Palabras Clave:** *Condiciones de vida, Pesca artesanal, Santa Rosa, Carencia Social, calidad de vida.*

# **Study on the living conditions of artisanal fishermen belonging to the “Santa Rosa de Salinas” Artisanal Fishing Production Cooperative, 2023.**

## **ABSTRACT**

*This research aims to determine the living conditions of artisanal fishermen belonging to the Cooperativa de Producción Pesquera Artesanal "Santa Rosa de Salinas". Key concepts have been identified that serve to describe the elements that make up the living conditions, in this way it seeks to identify the social deficiencies that this population has, among which elements such as age, schooling, housing, health, income, means are described. environment, health services and mobility. This research work has a mixed approach and is descriptive in scope, among the instruments used is the survey, which was used to collect data such as age, education, residential situation, income, security and satisfaction questions, the interview was also used to process the experiences of artisanal fishermen. As a conclusion, it is exposed that the artisanal fishermen surveyed have academic deficiencies, which prevents them from seeking other jobs with better remuneration, regarding the residential situation, there is a considerable number that lives with more than 8 people, a situation that favors the spread of diseases of respiratory origin according to the theory, on the other hand they live with a lack in terms of health, because they do not have health insurance and also have negative experiences with public health, data was recorded on the income that they obtain with their work activity, remuneration that It is not enough to fully satisfy their basic needs, additionally their work has acquired a greater danger, by this we refer to crime at sea, elements that harm the quality of life.*

*Keywords: Living conditions, Artisanal fishing, Santa Rosa, Social deprivation, quality of life.*

## **INTRODUCCIÓN.**

La pesca forma parte de la historia del ser humano, estamos hablando de la Génesis de la supervivencia, junto a la caza la pesca es una actividad que permitió al ser humano prolongar su glorioso paso entre la tierra, permitió que nuestra especie sobreviva en áreas recónditas de este mundo, hace falta miles de poemas para representar la gloria de esta actividad, el enfrentamiento seguramente en contra de bestias marinas para la obtención del vivir diario, las incontables vidas perdidas de anónimos marineros que han servido como sacrificio para que nuestros antepasados perduraran a través de la historia y nos ofrezcan su eterna herencia ¡Cuánto honor, cuanta gloria de aquellos hombres que han zarpado a través de las inmortales y gélidas aguas de este mundo! , se reconoce a la pesca como una de las actividades económicas más longevas dentro de la historia del ser humano, el término “artesanal” hace referencia a diversas técnicas que el ser humano diseño para su ejecución, seguramente comenzaron utilizando lanzas, para luego dar origen a las redes de pesca, entre de más técnicas que se han ido perfeccionando.

Dentro del contexto provincial se mantiene el relato donde se dice que las personas dedicadas a esta actividad son mayormente de bajos recursos, en ocasiones se cree que sin estudio o tal vez tan solo con el nivel de primaria, además esta actividad representa aun en la actualidad un alto grado de peligro, no solo por los accidentes que ocurren dentro de esta actividad laboral, también por la creciente criminalidad que se da en el país.

Siendo esta una actividad comercial importante para nuestro país existe estos problemas, cabe resaltar que la pesca es la fuente de ingresos para muchas familias a nivel nacional, por lo tanto, es necesario realizar un estudio que ponga a prueba este paradigma y de esta forma desemboque a la verdad.

El presente trabajo de investigación tiene como objetivo analizar las condiciones de vida de los pescadores artesanales pertenecientes a la cooperativa de producción pesquera artesanal “SANTA ROSA DE SALINAS”, la metodología utilizada será de una investigación de tipo mixto, el enfoque que se utilizará en la investigación será descriptivo, las herramientas para la recolección de datos será la encuesta y entrevista.

## **1. PLANTEAMIENTO DEL PROBLEMA.**

### **1.1. Antecedentes del problema de investigación.**

La pesca artesanal es un sector económico importante para todo el sector de Sudamérica, en ella se concentra una gran cantidad de empleo, no es exagerado decir que esta actividad recauda millones de dólares no solo dentro de un País, también lo hacen en toda nuestra región latinoamericana, por lo general este tipo de pesca es consumida a nivel local, pero también existe una cantidad que se la dedica a exportaciones.

De acuerdo con la Organización Latinoamericana de Desarrollo Pesquero (2010) como lo cita Galarza et al. (2015) Se cree que en América Latina y el Caribe se encuentran más de 2 millones de pescadores, su nivel de producción llega hasta los 2,5 millones de TM de recursos hidrobiológicos, se estima que su producción está valorada en US\$ 3.000 millones anualmente.

La Agencia Española de Cooperación Internacional (2003) citado por Galarza et al. (2015) Menciona que en Perú la pesca artesanal es muy de gran importancia para la economía local, con un señalamiento especial dentro de regiones costeñas y a nivel nacional, esta actividad contribuye en gran medida al índice de empleo y además es muy relevante para la seguridad alimenticia de la población.

Perú tiene su propio concepto sobre la pesca artesanal, la cual es establecido por la ley general de pesca, esto refleja cuán importante es este sector económico para este país. Galarza et al. (2015) Menciona que en Perú la pesca artesanal se define como una actividad que puede ser realizada por personas naturales y jurídicas, sin el empleo de una embarcación o con el empleo de una, pero, de hasta 32,6 m<sup>3</sup> de capacidad de bodegaje y hasta 15 metros de eslora, en donde predomina un proceso rustico o manual, donde su objetivo principal es la captura de recursos hidrobiológicos.

En este país el área comprendida para la pesca artesanal es desde la línea costera hasta las 5 millas, este tipo de pesca también es una pesca de subsistencia, la mayoría de especies capturadas en esta actividad es de consumo directo, de una calidad muy fresca y se las encuentra en los mercados de mariscos existentes de cada país.

La pesca artesanal proporciona el sustento monetario a varias familias, dentro de nuestro territorio se considera esta actividad como una de las más valiosas, junto al comercio del camarón, podemos leer algunos datos sobre esta aseveración:

La Cámara Nacional de Pesquería (2017), menciona que el sector pesquero y acuícola, junto a la industria procesadora de recursos marinos, son los responsables de aportar un



promedio de 2,4% del Producto Interno Bruto y su aporte genera más de \$3.5 millones de divisas de manera anual para la economía ecuatoriana.

El telégrafo (2014) redacta que, según datos de la subsecretaría de recursos pesqueros, en las 167 comunidades dedicadas a la pesca en el perfil costero se ha registrado la captura de 40000 toneladas de pesca anual, algo muy positivo pues genera \$ 40 millones para exportación.

Dentro del territorio nacional la pesca está dividida en dos sectores: la industrial y la artesanal, la primera a una escala mayor utilizando redes de arrastre, en la cual capturan todo aquello lo que este en el fondo marino, la segunda en una escala menor en donde es practicada a lo largo de las 8 millas de la línea costera.

No es una exageración mencionar que la pesca artesanal es una fuente de empleo muy relevante, según el Ministerio de Producción, Comercio Exterior, Inversiones y Pesca a nivel nacional se encuentran registrados según el presente año 2023 trece mil ciento sesenta y cuatro (13164) pescadores artesanales, un número muy grande y también podemos revisar el número de embarcaciones de pesca artesanales existentes de manera nacional hasta el presente año 2023 el cual su número es doce mil ciento treinta y cinco (12135).

El Ministerio de Agricultura y Ganadería (2015) como lo cita Banchón et al. (2020) menciona a los puertos pesqueros que poseen un nivel artesanal alto dentro de nuestro país, los cuales son Esmeraldas, Manta, Puerto López, Anconcito, Santa Rosa y puerto Bolívar, dentro de los mencionados son desarrollados alrededor del 70% de los desembarques de las distintas categorías de pesca.

Históricamente los pescadores zarpaban en canoas hechas por ellos mismos, pero en el tiempo actual utilizan botes de fibra, cuando llegan al punto de retorno desembarcan el hielo y las capturas, generalmente zarpan al amanecer y su regreso es una vez que ya termino el ocaso del sol, es decir al anochecer, también suelen llevar provisiones porque su viaje dura en ocasiones hasta 3 días, cuando regresan los comerciantes ofrecen altas demandas por los productos capturados pero ellos buscan imponer precios, por lo que en ocasiones los precios son bajos, este proceso de negociación es muy difícil así que llegan a acuerdos poco favorables para de esa forma no perder su pesca, se podría decir que no se ofrece un valor justo al trabajo del pescador artesanal.

Se puede mencionar que esta actividad comercial está dentro de la categoría informal, hay varias razones para afirmar esto, como por ejemplo el salario, aunque es normal que todo negocio dependa de la cantidad de producto que ofrezca al mercado, es muy

importante señalar su calidad, por consiguiente dentro de esta labor carecen de contrato, es necesario mencionar que tampoco gozan de estabilidad laboral, no cuentan con décimo tercero ni décimo cuarto sueldo, tampoco gozan del reparto de utilidades, algunos por no decir todos carecen del servicio del seguro social, porque los ingresos no se los permite.

## **1.2. Formulación del problema de investigación.**

¿Cuáles son las determinantes de las condiciones de vida de los pescadores artesanales pertenecientes a la cooperativa de producción pesquera artesanal “SANTA ROSA DE SALINAS”?

## **1.3. Objetivos.**

### **1.3.1. Objetivo General.**

Determinar las condiciones de vida de los pescadores artesanales pertenecientes a la cooperativa de producción pesquera artesanal “SANTA ROSA DE SALINAS”.

### **1.3.2. Objetivos Específicos.**

- Establecer la teoría sustantiva de las condiciones de vida.
- Diagnosticar la situación actual en relación de las condiciones de vida de los pescadores.
- Proponer una estrategia para mejorar las condiciones de vida de los pescadores artesanales pertenecientes a la cooperativa de producción pesquera artesanal “SANTA ROSA DE SALINAS”.

#### **1.4. Justificación de la investigación.**

Este tema tiene un significado importante por la razón de que no existen datos sobre las condiciones de vida de los pescadores artesanales pertenecientes a la asociación Santa Rosa, estos datos se traducen como datos socioeconómicos de cada individuo que se dedica a una de las actividades económicas más significativas de nuestro territorio, con este estudio se buscara documentar hábitos, gastos y riqueza de estos individuos y de esa forma llegar a determinar sus condiciones de vida.

Las aportaciones de este sector son muchas, desde formar parte del PIB hasta un legado cultural, pero lastimosamente dentro de nuestra sociedad se cree que este trabajo pertenece al estrato más bajo de nuestra sociedad, he ahí la importancia de este estudio, el verificar o contrarrestar estas ideas y brindar información de este sector.

Dentro de la provincia de Santa Elena no existen muchos datos sobre los diferentes grupos que conforman nuestra sociedad, al realizar un estudio sobre este sector estamos creando datos provisionales que pueden servir para crear programas o proyectos y de esa manera mejorar no solo las condiciones de vida de este sector, si no también este sector económico en general, hasta que puedan desarrollar datos a mayor escala se busca aportar con este estudio.

Este sector es un engranaje importante dentro de nuestra provincia, se merece un mejor trato y para dar el primer paso es necesario crear datos al respecto, solo así se apunta a un mejoramiento en las condiciones de vida de este sector.

## **2. MARCO TEORICO Y CONCEPTUAL**

### **2.1. CONOCIMIENTO ACTUAL**

Quishpe (2015) nos reporta como es el acuerdo económico de los pescadores, el valor monetario que recibe un pescador artesanal por cumplir su labor para un tercero se establece con un acuerdo mutuo entre el armador o dueño de la lancha, más el capitán y el marinero pescador. Luego se da un cálculo económico con el valor bruto de la ganancia en donde se descuentan los costos, estos son: insumos, combustible, alimentos, productos utilizados para cumplir la misión de la faena, luego del valor neto se reparten las ganancias.

Los pescadores artesanales además deben trabajar en medio de una situación hostil en la que se hace presente la violencia, es decir siempre existe el riesgo de asaltos a manos de delincuentes que son llamados con el adjetivo de “piratas”, este sector de la población no recibe mucha ayuda estatal en cuanto a seguridad, además los bajos ingresos obtenidos también existe la invasión de la pesca industrial en áreas exclusivas para la pesca artesanal.

Las condiciones de vida de los pescadores no solo hacen referencia en el ámbito laboral, también lo es en lo familiar y personal, como todas las familias poseen varios de tipos de dificultades, tal como lo redactan los siguientes autores:

Fernández et al. (2021) Existen varios factores en cuanto a la violencia intrafamiliar, pueden ser condiciones por un elevado consumo de drogas y alcohol, junto a esto se puede agregar el nivel educativo que en ocasiones es de primaria. No existe otra formación laboral, por lo tanto, la actividad económica de la pesca se convierte en una vocación familiar, por lo tanto, es heredada desde joven para poder incorporarse a esta actividad.

Pazmiño et al. (2016) informan sobre la perspectiva sobre la movilidad laboral de los pescadores artesanales del Ecuador durante el cambio de la matriz productiva del país, el objetivo principal es realizar una aproximación sobre la comprensión del proceso de movilidad laboral de los pescadores artesanales de la república del Ecuador. La metodología es de tipo cuantitativo con enfoque descriptivo, los datos fueron obtenidos por medio de una encuesta. Como conclusión tenemos que la movilidad laboral en los pescadores ocurre antes de los 37 años, porque consideran que no pueden destacarse en otros ámbitos, también se descubrió que esta actividad laboral puede ser heredada como ha sucedido en otras ocasiones, en ciertos casos los hijos de los pescadores se ven obligados a inmiscuirse a la actividad laboral desde los 15 años por falta de recursos monetarios a lo que se ven obligado a dejar sus estudios, en cuanto a la movilidad los trabajos alternativos que el mercado ofrece a los pescadores se destacan dentro del mismo

ámbito, como comerciante de peces, mecánico de embarcaciones, operario de empacadoras y también como albañiles.

Ramírez et al. (2018) estudian la fatiga física en los pescadores artesanales de la comunidad Mayo – Yoreme de Bacorehuis Sinaloa. El objetivo de la investigación es medir el nivel de fatiga que se presenta en los pescadores artesanales producto de las largas jornadas laborales. El tipo de investigación es cuantitativo con enfoque descriptivo, el instrumento utilizado para obtener datos fue la encuesta. Como conclusión se obtiene que los pescadores con obesidad alta poseen un nivel de fatiga alta en comparación con aquellos pescadores que poseen peso normal y obesidad moderada lo cual le produce fatiga baja – media y fatiga media – alta. También se evidencio que las jornadas largas de trabajo produce distintos accidentes como golpes con los instrumentos de trabajo, embarcaciones, picaduras con los productos obtenidos de la pesca, lo que les produce fiebre.

Olmos Pinzón (2018) nos presenta un estudio sobre el cooperativismo en los pescadores artesanales de San Andrés. El objetivo de la investigación es describir la manera en cómo ocurre la cooperación entre los pescadores artesanales. La metodología utilizada es de tipo cualitativo y de enfoque descriptivo. Como conclusión se tiene que la conformación de cooperativas beneficia a los pescadores artesanales, les permite obtener rebajas en tiendas, obtener mejores precios de productos y descuentos para la obtención de embarcaciones.

Bidegain (2022) analiza la movilidad y condiciones de vida de pacientes con un tratamiento para la tuberculosis pulmonar y la relación de la conducta por la que esta enfermedad se extiende, el objetivo principal de esta investigación es indagar las limitaciones a la movilidad cotidiana en relación con una enfermedad que es transmitida por vía aérea. La investigación es de tipo etnográfica con metodología cualitativa y su alcance correlacional. La recolección de datos fue obtenida por medio de observación participante, entrevistas, y conversaciones con pacientes y personal de la salud. Como conclusión se tiene que la movilidad está asociada a condiciones materiales de vida o en otras palabras económicos, la razón es que al obtener la enfermedad varios pacientes que están en condiciones precarias laborales deben dejar de trabajar, por lo que para seguir su tratamiento optan por cambiar de domicilio, esta investigación proporciona un conocimiento sobre la movilidad de las personas que padecen la tuberculosis, como es su manejo epidemiológico dentro y fuera del hogar, además de recomendaciones para el seguimiento de estos pacientes por el continuo cambio de domicilio. Así mismo hace

referencia en la inseguridad de los lugares del trabajo que aumentan significativamente las probabilidades de contraer esta enfermedad.

Cepeda, P. (2022) analiza cómo las lógicas de acceso a la vivienda influyen en la situación habitacional de los moradores de la vivienda autogestionada. Los programas de vivienda no son totalmente eficaces por desajuste en los programas de vivienda, estos programas no logran cubrir el déficit habitacional que existe y además la oferta de vivienda posee costos fuertes e inaccesibles para el sector menos privilegiado de la sociedad, es por esta razón que se ha buscado alternativas como la vivienda autogestionada para cubrir esta necesidad. Como objetivo principal identifica las formas de gestión de viviendas adecuadas a partir de una lógica no monopolística. La metodología es cualitativa y su alcance correlacional por poseer dos variables las cuales son lógicas de acción social inmobiliarias y situación habitacional. La recolección de datos fue obtenida por entrevistas a dirigentes y habitantes, también se utiliza información secundaria, como prensa, ordenanza e información documental. Como conclusión tenemos que la lógica del mercado y el estado es ineficaz al momento de crear y ordenar viviendas sociales, pero si se incluye la lógica social el proceso mejoraría, por la razón que la ciudadanía es incluida, entonces ellos podrán participar en la asignación de zonas para viviendas, recreación, y creación de políticas públicas.

Hernando et al. (2021) analiza las condiciones de vida y movilidad de la población inquilina en zonas periféricas y pericentrales de Bogotá, para lograr esto se ha analizado las diferencias económicas, déficit cualitativo de vivienda, servicios públicos y medios de transportes entre inquilinos y propietarios y de esa manera medir sus condiciones de vida. Su objetivo principal es analizar las condiciones de vida de los hogares, según las zonas periféricas y pericentrales de Bogotá. La metodología utilizada es cuantitativa y su alcance correlacional. La recolección de datos se realizó por medio de encuestas con base de criterios como características de la vivienda, entorno inmediato, composición del hogar y provisión de servicios públicos. Como conclusión se tiene que los inquilinos poseen una calidad de vida baja por las razones del hacinamiento, además al estar en zonas periféricas la movilidad se hace difícil por su distancia y por qué no poseen automóvil, a diferencia de los propietarios que están en zonas menos congestionadas y además poseen vehículos particulares.

Chamizo (2021) Busca analizar el saneamiento ambiental y las inequidades de la salud en Costa Rica, a partir de factores de factores del saneamiento ambiental lo cual representa una privación importante de materiales en los hogares, el trabajo servirá para establecer

determinantes de la salud social y sus inequidades en esta. El objetivo principal es analizar inequidades en salud asociadas a condiciones de saneamiento ambiental y acceso al seguro de salud. La metodología utilizada es cuantitativa, se realizó un estudio transversal, y su alcance es correlacional. Los datos fueron obtenidos por medio de encuestas. Como conclusión tenemos que realmente existen inequidades en cuanto a la privación de material para el saneamiento ambiental y el acceso a la salud, esto tiene aumentarse más cuando los niveles de estudios de la población disminuyen, por lo que el nivel de ingreso disminuye de igual medida.

García et al. (2016) realiza un estudio sobre el consumo de medicamentos y las condiciones de vida. Su objetivo principal es argumentar los patrones de consumo de medicamentos según las condiciones de vida de la población. La metodología utilizada es cuantitativa con alcance descriptivo. El método utilizado para recolectar información es la recolección de datos de envases, unidades de dosificación, unidades de peso de sustancia activa, el número de prescripciones, los costos de medicamentos, y la dosis diaria. Como conclusión se evidencio una notable carencia de información en cuanto al tema, pero el autor menciona que sería necesario determinar la calidad de vida de la población a base de los medicamentos que estos utilizan.

García et al. (2017) estudian el consumo de medicamentos y condiciones de vida en un municipio de la Habana. El objetivo del estudio es identificar las prácticas de consumo de medicamentos según las condiciones de vida de la población existente del municipio playa, Habana. El método de estudio es de tipo descriptivo y transversal. Como conclusión los investigadores describen que existe una diferencia en el consumo de los medicamentos, todo depende de la condición de vida que lleve el sujeto. El medicamento favorable es el que menor per cápita familiar refleja lo que contrasta con su nivel de educación y si es trabajador estatal. También influye mucho el sexo del individuo y su edad.

Garay (2019) Realiza un estudio sobre la configuración del hábitat rural y condiciones de vida modelo conceptual para un abordaje principal. El objetivo principal de este estudio es presentar un modelo teórico para el estudio de la relación existente entre la configuración del hábitat rural y las condiciones de vida. La metodología utilizada es de tipo cualitativo y con alcance correlacional. Los datos fueron obtenidos por una revisión de la literatura y la realización de entrevistas a pobladores rurales. Como conclusión el autor menciona áreas en el ámbito rural como trabajo, tierra y vivienda estuvieron expuestos en un gran cambio, tal como lo fue la especialización del trabajo dentro del



campo y cultivos intensivos con tecnología creo una situación de desempleo y en la cual con la imposibilidad de trabajar su tierra muchos las vendieron o las arrendaron. La aplicación del modelo Kawsaq permitió un mejor entendimiento del paisaje rural, reconociendo la capacidad productiva rural.

Gracia et al. (2019) realizaron un estudio sobre las condiciones de vida y discriminación a indígenas en Mérida, Yucatán, México. El objetivo principal de la investigación es analizar las condiciones de vida de los grupos indígenas que residen en la ciudad. La metodología utilizada es de tipo mixto con alcance correlacional. Los datos fueron obtenidos por medio de entrevistas a indígenas, también se procesaron datos sobre ingresos, lugar de origen y características sociodemográficas. La conclusión a la que llegaron es que los indígenas sufren discriminación, afectando así a sus necesidades laborales, de vivienda, salud, educación. Esto hace que ellos nieguen sus raíces, causando así todo tipo de violencia en contra de este grupo, inclusive arrestos injustificados. Esta población llega a vivir en la periferia, en donde también son víctimas de discriminación por no ser de la colonia, en la salud es muy difícil el poder comunicar sus dolencias porque su lengua nativa no es entendida por los profesionales de la salud.

de Marco (2016) Realizo un estudio llamado Vida familiar en colonias tardías periurbanas: Sociabilidad y condiciones de vida. En este estudio se menciona que por el año 1950 en colonias llamadas “Colonia la capilla” y Colonia Urquiza” eran utilizadas para cultivar hortalizas, dentro de estas áreas rurales se crearon emprendimientos con un gran complejo multiétnico. El objetivo principal es analizar las condiciones de vida y desenvolvimiento de las familias en este dentro de este espacio durante y de su expansión durante el periodo seleccionado. La metodología utilizada es cualitativa con alcance descriptivo. La obtención de datos fue realizada por medio de entrevistas semi-estructuradas realizadas a ex - colonos de distintas nacionalidades entre 2011 y 2015. Como conclusión sostienen una hipótesis en donde mencionan que la participación de las familias y sus miembros desde los roles que ellos poseían aportaban saberes diversos, cosa que fue determinante para la consolidación y pervivencia de estas colonias. Por otro lado, a los infantes no se los excluyo en estas prácticas laborales, no fueron marginados y además su presencia incentiva a la creación de escuelas y métodos para la promover la educación.

Perera et al. (2022) realizan un estudio sobre las condiciones de vida de adolescentes en cuatro consultorios del médico y enfermera de la familia. Explica que las condiciones de vida son condiciones objetivas en las que las personas multiplican su existencia social

e individual. Añade que la adolescencia es una parte fundamental en la vida de una persona. El objetivo principal de este estudio es describir las condiciones de vida de los adolescentes en cuatro consultorios del médico y la enfermera de la familia. La metodología utilizada es descriptiva con corte transversal. Su población fue de 377 adolescentes. El autor anota que se utilizó estadística descriptiva y correlacional de Pearson. Como conclusión tenemos que predominó el rango de edad de entre 15 – 18 con 233 sujetos, el nivel de educación más alto entre las madres fue el pre universitario con un número 143 sujetos, el índice académico que predominó en el curso de los adolescentes es de 90 – 94 con un número de 121 sujetos, este apunta que existe una relación entre el nivel académico más alto alcanzado por la madre y el rendimiento educativo de los adolescentes. La situación económica es regular, y en los electrodomésticos poseen 5 de 6 aparatos tecnológicos de primera necesidad. Por lo tanto, se deduce que las condiciones de vida muestran diferencias según el nivel educativo más alto alcanzado por la madre del adolescente y de la situación económica que estos poseen.

NAJMAN (2020) El autor realiza un estudio llamado ¿Relocalizados para vivir mejor? Condiciones de vida de hogares en un barrio de vivienda social, se trata sobre varios hogares que fueron re ubicados hacia un conjunto residencial social llamado “Barrio padre Mujica” con la excusa que este programa mejorara sus condiciones de vida. El objetivo principal de esta investigación es indagar sobre en qué medida esta política logró transformar las condiciones de vida de los habitantes. Como metodología es de tipo cualitativo bajo un enfoque de perspectiva biográfica longitudinal. Los datos fueron recopilados con entrevistas biográficas para reconstruir trayectorias de vida de los entrevistados. Como conclusión tenemos que la política de vivienda antes que eliminar las condiciones negativas las termina reproduciendo nuevamente, por lo tanto, ha creado situaciones de exclusión social.

Ayos (2017) El autor realiza un estudio sobre Responsabilidad, trabajo y condiciones de vida. Problematizaciones sobre los jóvenes en los programas de prevención social del delito en Argentina. El objetivo principal de este estudio es analizar las figuras del autovalía y la dependencia fueron delimitados los destinos de las políticas de prevención social del delito en Argentina durante la primera década del siglo 21. La metodología utilizada es cualitativa con alcance correlacional. La obtención de datos fue realizada por medio de entrevistas a funcionarios y operadores. Como conclusión tenemos que las intervenciones tensionan las formas de la autovalía y la dependencia: se crea un espacio

en donde se protegen los derechos de los jóvenes y a su vez refuerzan procesos de responsabilidad individual en línea con la política social.

Posada et al. (2017) este grupo de autores estudiaron el rol del estado y su influencia en las condiciones de vida de la mujer desplazada. Medellín, 2015. Los conflictos armados han estado presentes en la historia de Colombia por parte de guerrillas de izquierda, paramilitares de derecha y narco tráfico, entre estos conflictos ha habido violencia en contra la mujer, entendiéndose como violaciones, tortura, secuestro entre otras cosas, con el objetivo de aterrar la población, esto desencadenó al desplazamiento de mujeres de origen étnico y campesino. El objetivo principal de esta investigación es proponer una comprensión sobre las mujeres en estado de desplazamiento acerca del rol que ha ejercido el estado y su influencia en las condiciones de vida de las mujeres desplazadas. La metodología es de enfoque cualitativo con alcance descriptivo. La obtención de datos fue a partir de entrevistas y grupos focales. Como conclusión se tiene que las mujeres desplazadas sufren discriminación y creen que el estilo de vida de la ciudad es muy acelerado, también expresan falta de oportunidades laborales, el estado colombiano no vela por los derechos de estas personas por lo que están en un estado de abandono, como sugerencia emiten que se debe trabajar junto a autoridades gubernamentales que traten este tema para así junto a las víctimas formular mejores programas de vivienda, salud y laboral.

Cuero (2018) el autor realiza un estudio sobre el impacto de las empresas transnacionales en las condiciones de vida de la población en Tijuana (México). El objetivo principal de este artículo es analizar el impacto del emplazamiento de empresas transnacionales en las condiciones de vida de la población en Tijuana. Se utilizó una metodología mixta, con alcance explorativo. La obtención de datos se realizó por medio de un proceso en donde se contabilizó el número de empresas transnacionales, luego se realizó observación participante en parques industriales, ferias industriales, sedes de asociaciones civiles y áreas públicas a donde frecuentan los trabajadores, también se utilizó la entrevista a trabajadores, defensores de derecho, académicos, representantes de la cámara comercial de Tijuana, personal área administrativa del sector privado y asociaciones civiles. Como conclusión se tiene que las empresas transnacionales no solo inciden en las condiciones económicas de producción, también lo hacen en la calidad de vida de la población, se dedujo que las empresas transnacionales con sede corporativa en el extranjero dentro de distritos industriales más dinámicos muestran que la industria manufacturera está ligada a una lógica económica productiva dirigida al exterior. La

cercanía de esta ciudad con el mercado más grande del planeta como lo es EEUU está siendo un factor importante de la llegada de más empresas transnacionales.

Rosales et al. (2017) Las condiciones de trabajo inadecuadas ocasionadas por la flexibilización laboral, inseguridad, y la disminución del poder adquisitivo dentro del trabajo informal tiene un impacto mayor en la clase marginal. Para los operadores de taxi, la informalidad puede afectar sus condiciones de trabajo, vida y salud. Objetivo principal: Analizar la relación entre condiciones de vida y trabajo de varones operarios de taxi Milpa Alta y sus condiciones de salud en el periodo de marzo a julio del 2016. Método: cuantitativo con alcance descriptivo y exploratorio. La obtención de datos se realizó a partir la creación de una historia clínica a 44 operarios de taxi de la delegación Milpa Alta, se realizaron cuestionarios sobre condiciones materiales de vida y condiciones laborales. Como conclusión se tiene que los síntomas de enfermedades que ellos poseen se deben a los procesos del trabajo que a las condiciones de vida.

Calderón et al. (2018) realizan un estudio sobre las condiciones de vida en áreas de alto rezago social y factores sociodemográficos de la pobreza multidimensional en Baja California. A partir de un censo realizado en Mexicali, Tecate, Tijuana y playas de Rosarito se obtuvo información características de vivienda y número de integrantes en la misma. El objetivo del artículo es describir las condiciones de vidas en las áreas de muy alto rezago social de cuatro municipios los cuales son Mexicali, Tecate, Tijuana y playas de Rosarito, Calcular cifras de pobreza de la población que viven en estas zonas, Analizar los factores sociodemográficos. La metodología utilizada es cuantitativa y de alcance descriptivo. La información fue obtenida por medio de encuestas. Como conclusión se tiene que estas personas están en estado de pobreza moderada y pobreza extrema, la deficiencia que más abunda es la falta de seguridad social, se entiende entonces que la idea de mayor tiempo de residencia igual a menor pobreza es mentira.

Garay et al. (2016) mencionan que el envejecimiento demográfico es un tema que ha sido investigado desde diferentes perspectivas, las implicaciones de este tema actualmente poseen mayor relevancia por la razón que las personas mayores de 60 son muchas, el vivir jubilado es diferente en cada país, pero en algunos países latinoamericanos el derecho a la salud está deteriorado, por lo tanto, en México se han implementado distintos programas de apoyo para las personas de la tercera edad. El objetivo de este artículo es conocer las condiciones de vida que presentan las personas beneficiarias del programa de apoyo directo al adulto mayor en nuevo león y destacar las diferencias y similitudes con los no beneficiarios. La metodología utilizada es de tipo

cuantitativo y alcance descriptivo. Los datos fueron obtenidos por medio de encuestas en donde se preguntaron características de vivienda, información del adulto mayor, información del hogar, trabajo, salud y seguro social, redes de apoyo, consumo, la población fue de 733 personas beneficiarias y 326 no beneficiarias, dentro de la beneficiaria 67% mujer 33% hombres, población no beneficiaria 80,5% mujeres y 19,5% hombres. Como conclusión tenemos que los adultos mayores gastan gran parte de sus ingresos en medicinas, en ocasiones tienen deseos de alimentos, pero no los pueden costear, los familiares apoyan a los adultos mayores, pero no es suficiente, las personas que no están en el programa presentan similitudes en cuanto al alimento, aun así, es necesario que estos programas se concentren en servicios de salud para los adultos mayores.

Engelman (2016) Realiza un estudio sobre la migración étnica y condiciones de vida urbana al sur del área metropolitana de Buenos Aires. El objetivo principal es indagar el impacto que el proceso de urbanización y conformación de periferias tuvo en el asentamiento en las familias indígenas dentro del área metropolitana de Buenos Aires. La metodología es de tipo cualitativo y alcance descriptivo. Como conclusión La población indígena migra a las zonas urbanas porque en el área rural hubo pérdidas de actividades económicas, dentro de lo urbano son segregados a barrios en donde no hay alcance de los servicios públicos ni privados, además de no tener muchas oportunidades laborales lo que les otorga pésimas condiciones de vida, es necesario visibilizar a esta población para mejorar su aceptación.

Volkind (2022) realiza un estudio sobre condiciones de vida y protestas de los pequeños agricultores pampeanos en la Argentina “granero del mundo” (1900 – 1930). Época en donde Argentina fue uno de los mayores exportadores del mundo, pero los granjeros no odian acceder a tierras propias ni a créditos bancarios. El objetivo principal es analizar las condiciones de vida y trabajo de los pequeños y medianos agricultores de la región pampeana durante la etapa agroexportadora. La metodología utilizada es de tipo cualitativo y de alcance descriptivo. Como conclusión tenemos que durante la época de XIX y XX Argentina fue un país exportador muy grande, específicamente agropecuario, pero la riqueza de las exportaciones quedaba a mano de la burguesía. Entonces los cultivadores comenzaron a comprar tierras, pero hubo demasiados factores negativos, como imposiciones de las empresas ferrocarriles, plagas, falta de seguridad inmobiliaria por lo que se vieron a alquilar tierras, lo que mermo muchas ganancias. Todo esto dejó huella hasta los tiempos actuales.

Muñoz (2021) estudia las transformaciones estructurales y condiciones de vida de la población de la provincia de chaco en el marco de la larga crisis algodonera 1960 – 2015. El sector algodonero era un sector productivo que estaba en crecimiento, fue característico del territorio chaqueño hasta fines de 1950, entro en una crisis a mediados de la siguiente década, menos algunas campañas de 1990. El objetivo principal del artículo es analizar el impacto que tuvieron estas transformaciones agrarias en la población chaqueña. La metodología utilizada es de tipo cuantitativa y de alcance descriptivo. Como conclusión tenemos que a partir de 1960 la industria algodonera sufrió una crisis, hasta los años 90 no se recuperó del todo por lo que pequeñas explotaciones fueron desapareciendo, también fue sustituido por plantaciones de soja lo que aumento la pérdida de puestos de trabajo, lo que ocasiono un éxodo de capital humano rural hacia la ciudad.

Becerril et al. (2016) realizaron un estudio para la elaboración y validación de un instrumento sobre las condiciones de vida y trabajo de niños y niñas jornaleros de agrícolas mexicanos. El objetivo principal de este artículo es diseñar un instrumento de validación sobre la calidad de vida de los niños y niñas jornaleros para obtener información sobre la calidad de vida, trabajo, educativa y migratoria en las cuales viven diariamente. La metodología es cuantitativa y de alcance descriptivo. Como conclusión tenemos que el instrumento sirvió como un sustento para la caracterización sobre trabajo infantil agrícola realizada por un organismo internacional, la muestra fue de 558 niños y niñas entre 5 y 17 años, se concluye que el instrumento es válido para conocer las condiciones de vida y desarrollo de la población objetivo.

Pla et al. (2018) mencionan que este trabajo se ocupa de las diferencias en las condiciones de vida a partir del análisis de la estructura de clases sociales en el Gran Buenos Aires. De manera específica, se estudia la relación de los hogares en las estructuras de clases. El título del trabajo es Clases sociales y condiciones de vida en el Gran Buenos Aires (2003 - 2013). El objetivo del artículo es indagar sobre los cambios y/o continuidades en las condiciones de bienestar, durante gran parte del periodo Kirchnerista (2003 - 2013). La metodología es de tipo cuantitativo y alcance descriptivo. Como Conclusión tenemos que los indicadores de hábitat, hacia el final del periodo la distribución continúa siendo desigual por estructuras de clase, los más bajos tienen mayores desventajas, pero la conexión de servicios básicos mejoro.

## **2.2.Resultado de la revisión de la literatura**

Finalmente, habiendo completado el proceso de revisión de la literatura procedo a relacionar tendencias dentro de la distribución de los documentos científicos consultados: Las ciencias sociales siempre han mantenido su mirada en las condiciones de vida en donde los diferentes sectores de la sociedad ejecutan sus labores cotidianas, los diversos autores nos han demostrado que las condiciones de vida poseen un factor clave, como el económico, cuanto mayor poder adquisitivo se posee mejores condiciones de vida puede tener una persona o una familia, caso contrario se enfrentan a una austeridad importante, con esto me refiero a privaciones en cuanto a la vivienda, movilidad y salud. Cuando una persona o una familia no poseen un vehículo no se puede trasladar a destinos importantes con una mayor eficacia o no pueden acudir a citas médicas a un menor tiempo, segundo, las viviendas pueden ser alquiladas, los costos para adquirir una vivienda son elevados, y ultimo la salud, aquí la entendemos como preventiva y correctiva, en ocasiones los puestos de trabajo poseen malas condiciones laborales, lo que puede perjudicar al trabajador, desde agua contaminada que es ofrecida para el consumo humano, hasta la sobre explotación con jornadas largas del capital humano, esto deteriora la salud, entonces es necesario tomar tratamientos, lo que significa que para personas que no estén bajo relación de dependencia sea una pérdida de ingresos (Bidegain 2022; Cepeda, P. 2022; Hernando et al. 2021; Chamizo 2021 ; Garay 2019; Pazmiño et al. 2016).

Los estudios sobre las condiciones de vida se concentran en la parte socioeconómica, por lo cual predomina las encuestas y entrevistas, con el fin de recopilar información que puede ser utilizado para la creación de diagnósticos, base de datos para programas sociales o privados e investigar situaciones en donde se relacionen dos o más variables; por ejemplo, condiciones de vida y discriminación en donde entran ingresos y características demográficas, programas sociales para el desarrollo demográfico de una región, datos sobre condiciones laborales, agresiones de género y discriminación laboral. Se entiende entonces que estos estudios son herramientas necesarias para llevar a cabo cualquiera de los trabajos mencionados (Gracia et al. 2019; de Marco 2016; NAJMAN 2020; Ayo 2017; Posada et al. 2017; Calderón et al. 2018; Ramírez et al. 2018).

Los elementos sustanciales que los instrumentos buscan medir son características de la vivienda, nivel de formación educativa, edad, acceso a tecnología, movilidad, actividad económica, ingresos económicos, servicios de salud, tipos de enfermedades, tipos de medicamentos consumidos, servicios básicos, posesión de bienes, condiciones laborales, desarrollo poblacional, los mismos que sirven para conocer si la calidad de vida es

satisfactoria o caso contrario mantienen privaciones importantes lo cual genera insatisfacción (García et al. 2016; García et al. 2017; Perera et al. 2022; Cuero 2018; Rosales et al. 2017; Garay et al. 2016; Engelman 2016; Volkind 2022; Muñoz 2021; Becerril et al. 2016; Pla et al. 2018; Olmos Pinzón 2018).



### **2.3.Fundamentación teórica y conceptual**

Castellanos (1992) citado por García et al. (2017) nos brinda un concepto sobre lo que Castellanos denomina Condiciones de Vida, es una agrupación de procesos que poseen varias características y reproducen determinadas formas de participación por parte de la población para el funcionamiento de la sociedad, con esto se refiere al proceso de la producción, distribución, consumo de bienes y servicio que se desarrollan dentro de la sociedad y en las conexiones de poder que sin características en las diferentes organizaciones políticas.

Longhi et al. (2013) citado por Garay (2019) nos explica que la fusión de varios niveles de satisfacción y de carencia de múltiples dimensiones económicas, sociales y ambientales que se asocian a lo que se conoce como pobreza y calidad de vida.

Alarcón (2001) citado por Garay (2019) distingue dos grupos de necesidades: Las básicas, son las que buscan asegurar la supervivencia, dentro de las cuales encontramos la alimentación, vestimenta, salud y vivienda; El segundo grupo las que surgen dentro del proceso de desarrollo, dentro de las cuales mencionamos la educación, recreación, acceso a la cultura y demás.

De acuerdo con Maldonado (2018) citado por Cepeda (2022) menciona que para mejorar las condiciones de vida no solo se debe centrar en la tierra y la casa, también es necesario trabajar en 3 aspectos fundamentales como los son: 1. El ambiental, por medio de la recuperación de áreas verdes y quebradas; 2. El cultural, por medio de relaciones de convivencia comunitaria mediante acuerdos; 3. El desarrollo individual y colectivo, propiciando así la generación de empleo.

De acuerdo con EMU – 2019 citado por Hernando et al. (2021) Menciona que se puede caracterizar la calidad de vida de los hogares teniendo en cuenta ciertos elementos, como lo son las características de una vivienda, el entorno en donde se encuentra, composición del hogar y la provisión de los servicios públicos.

#### **Movilidad**

La movilidad es una variable que puede cambiar drásticamente las condiciones de vida de un individuo, eso es lo que presenta Cepeda (2022) en su artículo.

Como menciona Gouëset et al. (2015) citado por Cepeda (2022) las prácticas de movilidad cotidiana pueden reproducir desigualdades sociales, la razón es simple, mientras varios se transportan regularmente y a largas distancias por necesidad o por elección, mientras tanto otras personas enfrentan dificultades para poder desplazarse por distintas razones, ya sea por discapacidad física, austeridad económica, o por simple

elección. Otros poseen vehículos particulares reconfortantes mientras que otros proceden a desplazarse a pie o por medio de transporte público habitualmente congestionados y en pésimas condiciones.

### **Movilidad cotidiana y condiciones de vida**

(Avellaneda y Lazo, 2011; Demoraes, Gouëset, et al., 2013; Dureau y Gouëset, 2012; Jirón y Mansilla, 2013; Jouffe, 2011; Oviedo y Titheridge, 2016; Robert et al., 2020; Vecchio, 2018) citados Hernando et al. (2021) mencionan que Las personas que residen en las periferias de las ciudades latinoamericanas tienden a experimentar peores condiciones sociales como también de movilidad, los trabajos que abarcan prácticas de movilidad según un estatus residencial bajo no son tan comunes.

Demoraes, Contreras y Piron (2016) y Demoraes, Souris y Contreras (2020) citados por Hernando et al. (2021) analizan las practicas cotidianas de movilidad y las formas de los espacios de acción de los individuos, según su zona de residencia, su posición en la jerarquía social y el ciclo de vida dentro de Santiago de Chile. Mencionan que la ocupación de la vivienda también es considerada una variable que sirve para explicar desigualdades en el modo de transporte, como con los lugares de destino.

### **Saneamiento ambiental e inequidades en la salud**

Chamizo (2021) presenta 5 componentes sobre saneamiento ambiental que son necesarios para que las personas lleguen a poseer mejores condiciones de vida, en el caso de poseer privaciones de estos componentes las condiciones de vida se llegan a deteriorar.

### **Abastecimiento de agua**

Chamizo (2021) menciona que las privaciones a este servicio se incrementa según disminuye la educación y el nivel de ingresos económicos, llegando a la condición de extrema pobreza.

Chamizo (2021) El suministro de agua por medio de tuberías representa una protección en contra de las enfermedades e infecciones entéricas en contra de niños, aquellos que no poseen el servicio básico de agua refleja una carencia socioeconómica.

## **Servicio sanitario**

Chamizo (2021) Señala que la población con servicio inadecuado entendiéndose hueco sanitario, letrina u otro sistema, habitantes que no poseen baños en la residencia, y ciudadanos que no poseen servicio sanitario. Las privaciones a este servicio se incrementa según disminuye la educación y el nivel de ingresos económicos, llegando a la condición de extrema pobreza.

Chamizo (2021) ; Se menciona también que el manejo de residuos líquidos está relacionado con la calidad del agua. El mal manejo de residuos líquidos posee un riesgo de enfermar intradomiciliariamente, destacando las enfermedades transmisibles, como por ejemplo una contaminación con *Escherichia coli*. Al igual que contraer tifoidea por la filtración de heces, como en el caso de las letrinas o pozos.

## **Residuos y desechos sólidos**

Chamizo (2021) Menciona que cuando disminuye el nivel educativo e incrementa la pobreza tiende a aumentar el control inadecuado entendiéndose como quemar basura, enterrándola, lanzándola a lotes vacíos o al mar; Población que no separa la basura orgánica. Lo que ocasiona un aumento del riesgo de enfermar en el hogar.

## **Calidad del aire interior**

Chamizo (2021) comparte que a medida que disminuye el nivel educativo y el nivel de ingresos crece la población que utiliza leña o carbón para cocer sus alimentos; Población en estado de asinamiento.

Chamizo (2021) redacta que la exposición de gases como el óxido de nitrógeno, óxido de azufre y material particulado son factores de riesgo para la salud a nivel respiratorio. La exposición del humo de leña que es utilizado para cocer los alimentos pueden representar una amenaza de infección respiratoria en niños menores de 5 años. También en hogares donde viven en estado de asinamiento el riesgo de contraer enfermedades pulmonares aumenta; El estar expuesto a biomasa como alternativa energética en los hogares está relacionada con la Enfermedad Pulmonar Obstruiva Crónica en mayores de edad, también puede estar presente el asma y síntomas respiratorios en niños. La tuberculosis es una enfermedad que está relacionada con la calidad del aire en espacios

cerrados. La combinación de estas condiciones representa una mayor exposición y mayores riesgos de enfermar a nivel respiratorio agudo y crónico.

### **Acceso al seguro de salud**

Chamizo (2021) señala que mientras disminuya el nivel educativo y económico aumenta la población que está sin acceso al seguro social. El no estar en un sistema de salud vuelve a estos casos situaciones críticas de esa manera se generan importantes limitaciones en las condiciones de vida para el desarrollo humano.

### **Discriminación**

Goffman (1963) citado por Gracia et al. (2019) nos dice que la discriminación es fenómeno social y cultural basado en los prejuicios, estereotipos y estigma, es decir esquemas de comportamiento diseñados por los grupos más poderosos de la sociedad. Este fenómeno afecta totalmente en las condiciones de vida por debilitar las oportunidades de las personas que la padecen, se traduce como la insatisfacción de sus necesidades básicas de trabajo, vivienda, salud y educación.

### **Condiciones de trabajo**

Cuellar et al. (1996) y Alvear et al. (1989) citados por Rosales et al. (2017) hacen mención sobre los riesgos laborales, separados en dos grupos, la primera denominada factores o agentes en donde se encuentran los elementos físicos entendiéndose como ruido y vibraciones, los químicos y los mecánicos en donde están los motores. El segundo se denomina las exigencias en donde caen las necesidades que requiere el trabajo, como jornadas largas, turnos nocturnos, monotonía, ritmo intenso.

Todos estos elementos impactan a la salud del trabajador, también se hace presente un riesgo proveniente de jornadas largas, el estar tanto tiempo dentro del agua, es posible que surjan inconvenientes con factores ambientales, por ejemplo las volcaduras de lanchas, también las lesiones por la utilización de las herramientas, algo que debemos destacar además de los elementos ya mencionados es la nula apropiación del producto obtenido, al momento de ofertarlo su precio baja considerablemente, por lo cual los pescadores deciden venderlo para obtener algo de ganancias.

## **Edad**

Pazmiño et al. (2016) nos comenta que realizado una prueba llamada ANOVA se determinó que conforme pasa la edad de los pescadores artesanales sus opciones de movilidad laboral se van disminuyendo, según los autores señalan que los pescadores más jóvenes presentan una búsqueda más amplia de ocupaciones que los pescadores con mayor edad, la media mencionada por ellos es de 37 y 46, esta conclusión se obtuvo por medio de una pregunta aplicada en una encuesta la cual es la siguiente “¿durante el mes pasado busco nuevas opciones laborales?”.

## **Educación**

Steinberg (2011) citado por Garay (2019) nos dice que existe una opinión compartida al decir que las desigualdades exceden a lo educativo, también está incluido este factor al momento de comprometer las posibilidades de mejorar las condiciones de vida.

Villoria (2007) citado por Garay (2019) la autora mencionada nos dice que la educación forma parte de las planificaciones estatales para garantizar un desarrollo económico, de crecimiento social y desenvolvimiento de los círculos culturales y sociales.

Pazmiño et al. (2016) Los pescadores se ven limitado a una escasa movilidad ocupacional originada por una carencia académica que les permita desarrollar labores con mayor estatus, entre las opciones que los pescadores tienen en cuenta son buzo mariscador, carpintero, descargador, albañil y operador en plantas industriales de procesamiento de pescado, por realizar estas labores reciben o logran obtener un salario igual o menor a \$ 354 dólares americanos. El realizar estas labores no representa necesariamente una mejora en la movilidad socioeconómica.

## **Trabajo**

Méndez (1997) citado por Garay (2019) menciona que cuando las actividades económicas son implantadas tienden a influir sobre la organización territorial, afectando de esa manera a la movilidad, el crecimiento, las particularidades de la población, y problemas del mercado, las relaciones de dependencia, las condiciones medioambientales y condiciones de vida.

## **Vivienda**

Lemus Yáñez (2012) citado por Garay (2019) redacta que la vivienda es una característica clave para la calidad de vida de las familias, tanto que incide de manera directa en la cualidad del estilo de vida de sus habitantes.

## **Capital de tipo financiero**

KAZTMAN (2001) citado por NAJMAN (2020) menciona que el ahorro monetario, rentas, créditos, bonos u otro tipo de capital financiero son necesarios para alcanzar un bienestar básico, caracterizada por una alta liquidez, los sectores populares de manera general logran acceder a diferentes modalidades de este capital como créditos o bonos.

## **Origen**

Pazmiño et al. (2016) nos describe que el rol de pescador es heredado en algunas ocasiones, desde el abuelo hasta el padre y posteriormente al hijo; Esto ocasionado por la falta de recursos para proseguir con su educación, por lo tanto, son conductas establecidas de manera cultural, este autor nos cuenta que los adolescentes comienzan a trabajar en la pesca desde los 15 años y a más no tardar a los 23 años de edad; Adicionalmente también nos señala que los pescadores que tienden a sobrepasar los 37 años no suelen buscar otros ámbitos laborales porque se han acostumbrado a la labor del pescador y siguen así incluso superando los 60 años de edad.

Coneval (2016) citado por Calderón et al. (2018) nos informa que las condiciones de vida son bajas cuando existe pobreza extrema, la cual está determinada cuando una familia posee ingresos por debajo de la línea de bienestar económico y poseen al menos una carencia social, las cuales serían los servicios de educación, servicios de salud, seguridad social, calidad y espacio de la vivienda, servicios básicos, y alimentación.

## **Soluciones**

Hernando et al. (2021) dan una propuesta y es sobre la necesidad de caracterizar con una mejor precisión los detalles sobre el nivel socioeconómico de las viviendas, lo cual es clave para determinar sus condiciones de vida, por la razón de que este elemento es capaz de señalar su localización en la urbe y su movilidad.

### **3. MARCO METODOLÓGICO**

#### **3.1. Tipo de investigación**

El tema escogido Estudio sobre las condiciones de vida de los pescadores artesanales pertenecientes a la cooperativa de producción pesquera artesanal “SANTA ROSA DE SALINAS”, 2023, va a poseer un enfoque mixto por la razón que utilizaremos la encuesta y la entrevista para poder medir los indicadores referentes a las características de la vivienda, nivel de formación educativa, edad, acceso a tecnología, movilidad, actividad económica, ingresos económicos, servicios de salud, tipos de enfermedades, tipos de medicamentos consumidos, servicios básicos, posesión de bienes, condiciones laborales, desarrollo poblacional, también será de utilidad la entrevista para profundizar más en el apartado sobre delincuencia marítima.

#### **3.2. Alcance de la investigación**

Dentro del apartado del alcance de la investigación se busca realizar un estudio de tipo descriptivo, el cual es un método en la que se recolecta información creando así una relación entre los indicadores y de esa manera presentar la realidad sobre el fenómeno estudiado.

#### **3.3. Población y muestra**

La población de pescadores artesanales dentro de la cooperativa es de 60 por lo que se procederá a realizar un censo a los 60 pescadores artesanales.

#### **3.4. Técnicas e instrumentos de levantamiento de información**

Para el levantamiento de información fue necesario utilizar dos instrumentos, en primer lugar, la encuesta, y en segundo lugar la entrevista, cada pregunta fue de elaboración propia.

#### 4. ANÁLISIS DE RESULTADO

##### Alfa de Cronbach

El indicador llamado alfa de Cronbach es una herramienta estadística utilizada para obtener una evaluación sobre la confiabilidad de una encuesta. Es importante y relevante para las investigaciones así se puede garantizar que los datos sean confiables. Una vez obtenido el indicador los investigadores pueden tener plena confianza en los datos recabados.

**Tabla 1**  
*Prueba de fiabilidad alfa de Cronbach*

Alfa de Cronbach	N de elementos
,746	15

Nota. Datos procesados por medio del software SPSS

Una vez analizadas las preguntas en el software llamado SPSS, se determinó que la puntuación del alfa de Cronbach es de 0,746 por lo que es aceptable, lo cual significa que las preguntas utilizadas en el cuestionario son confiables.

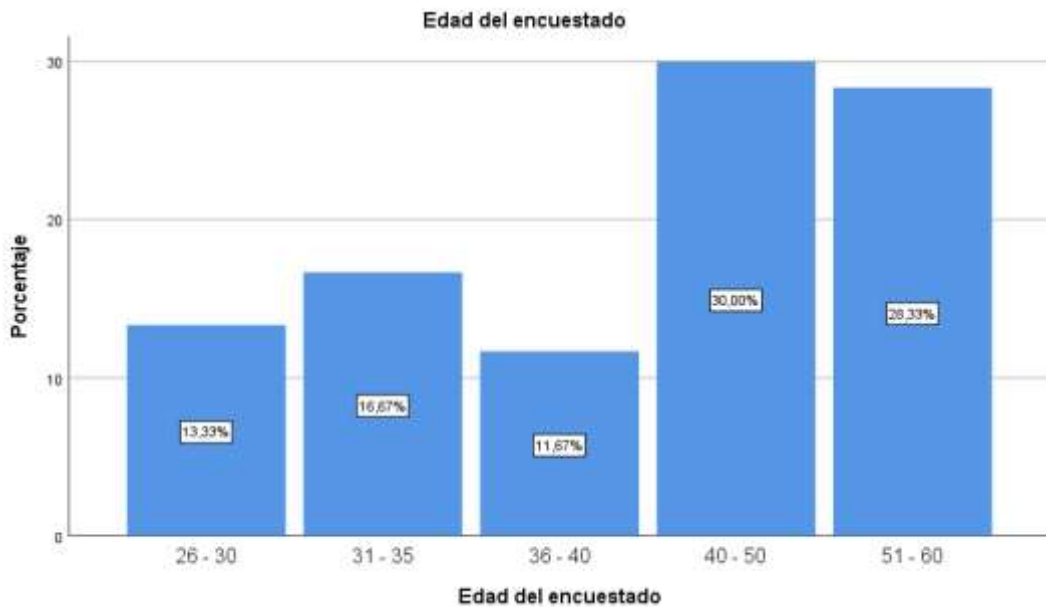


**Tabla 2**  
*Edad del encuestado*

		Frecuencia	Porcentaje
Válido	26 - 30	8	13,3
	31 - 35	10	16,7
	36 - 40	7	11,7
	40 - 50	18	30,0
	51 - 60	17	28,3
	Total	60	100,0

Nota. Datos procesados sobre la edad de los pescadores artesanales por medio del software SPSS

**Figura 1**  
*Edad del encuestado*



Nota. Datos procesados sobre la edad de los pescadores artesanales por medio del software SPSS

Según datos de la tabla 2 y figura 1 se observa que los rangos de edades que mayor porcentaje poseen es el rango de 40 a 50 años con un porcentaje de 30%, el segundo porcentaje más alto es de 28,33% que le pertenece al rango de 51 a 60 años de edad, posterior sigue el rango de 31 a 35 años con un porcentaje de 16,67%, penúltimo lugar estar el rango de 26 a 30 años de edad con un porcentaje de 13,33% y en último lugar el rango de 36 a 40 años de edad con un porcentaje de 11,67%.

**Tabla 3**  
*Género del encuestado*

		Frecuencia	Porcentaje
Válido	Masculino	60	100,0

Nota. Datos procesados por medio del software SPSS

**Figura 2**  
*Género del encuestado*



Nota. Datos procesados por medio del software SPSS

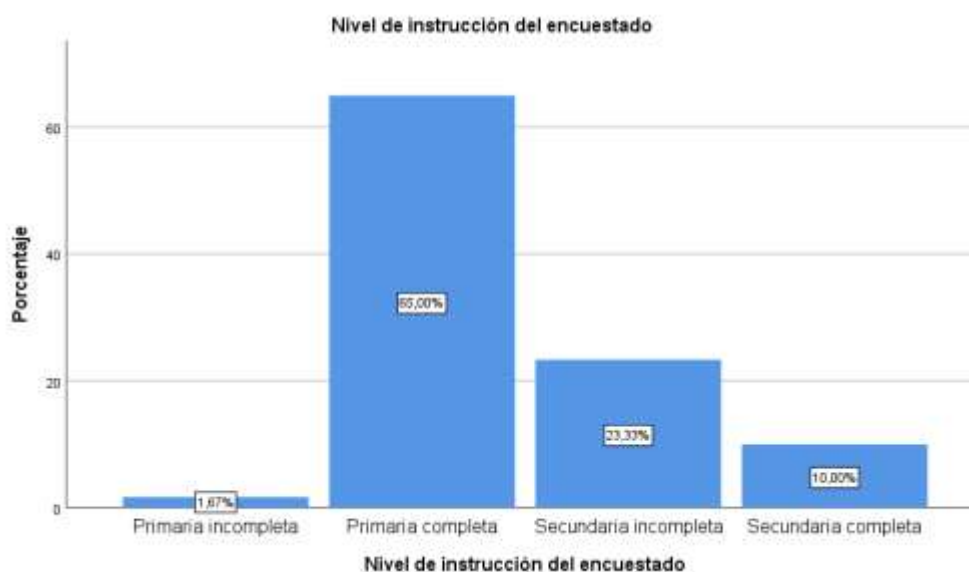
Según los datos de la tabla 3 y figura 2 se puede observar que el género predominante de los pescadores artesanales dentro de la cooperativa de producción pesquera artesanal es masculino.

**Tabla 4**  
*Nivel de instrucción del encuestado*

		Frecuencia	Porcentaje
Válid o	Primaria incompleta	1	1,7
	Primaria completa	39	65,0
	Secundaria incompleta	14	23,3
	Secundaria completa	6	10,0
	Total	60	100,0

Nota. Datos procesados por el software SPSS obtenidos de la Encuesta sobre las condiciones de vida de los pescadores artesanales pertenecientes a la cooperativa de producción pesquera artesanal “SANTA ROSA DE SALINAS”, 2023.

**Figura 3**  
*Instrucción Académica*



Nota. Datos procesados por medio del software SPSS

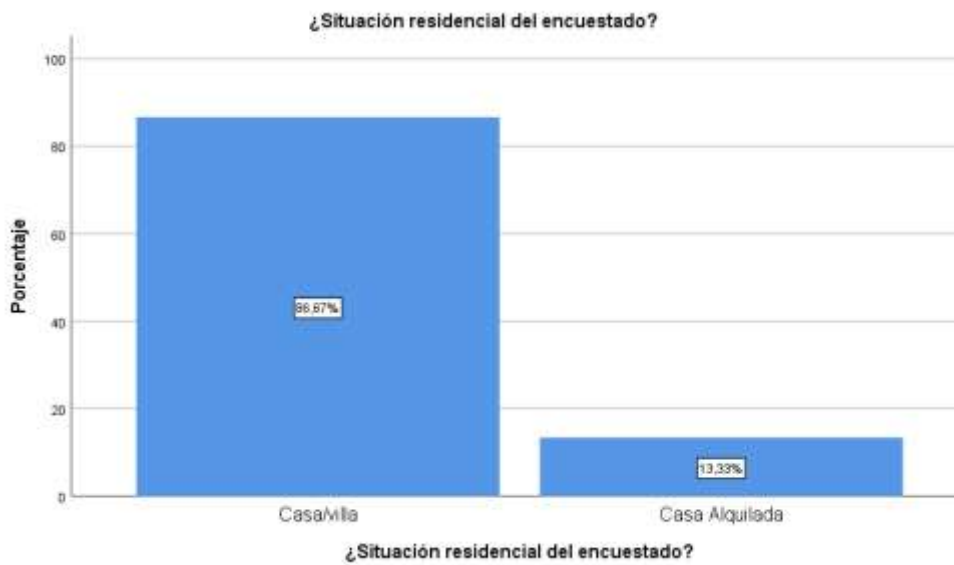
En la tabla 4 y figura 3 se puede observar que el nivel académico predominante de los pescadores artesanales encuestados es la primaria completa con un porcentaje de 65%, seguido por la secundaria incompleta con un porcentaje de 23,3 %, luego la secundaria completa con un 10% y por último la primaria incompleta con un 1,67%.

**Tabla 5**  
*¿Situación residencial del encuestado?*

		Frecuencia	Porcentaje
o	Casa/villa	52	86,7
	Casa Alquilada	8	13,3
	Total	60	100,0

Nota. Datos procesados por el software SPSS obtenidos de la Encuesta sobre las condiciones de vida de los pescadores artesanales pertenecientes a la cooperativa de producción pesquera artesanal “SANTA ROSA DE SALINAS”, 2023.

**Figura 4**  
*¿Situación residencial del encuestado?*



Nota. Datos procesados por medio del software SPSS

En la Tabla 5 y figura 4 podemos observar que la situación residencial predominante de los pescadores artesanales encuestados es de una vivienda propia con un porcentaje de 86,7 %, generalmente son viviendas heredadas por sus padres o aún viven con ellos y la segunda la cual sería de casa alquilada tiene un porcentaje de 13,33%.

**Tabla 6**  
*Material Principal de la que está construida la vivienda*

		Frecuencia	Porcentaje
o	Hormigón	1	1,7
	Ladrillo o Bloque	59	98,3
	Total	60	100,0

Nota. Datos procesados por el software SPSS obtenidos de la Encuesta sobre las condiciones de vida de los pescadores artesanales pertenecientes a la cooperativa de producción pesquera artesanal “SANTA ROSA DE SALINAS”, 2023.

**Figura 5**  
*Material Principal de la que está construida la vivienda*



Nota. Datos procesados por medio del software SPSS

Según la tabla 6 y figura 5 se muestra que el material predominante utilizado para construir las viviendas es de ladrillo o bloque con un porcentaje de 98,3% y el hormigón con un porcentaje de 1,7%.

**Tabla 7**

*Material principal de la que está construido el piso.*

	Frecuencia	Porcentaje
Válido Tabloncillo, duela o parquet	5	8,3
Cemento	55	91,7
Total	60	100,0

Nota. Datos procesados por el software SPSS obtenidos de la Encuesta sobre las condiciones de vida de los pescadores artesanales pertenecientes a la cooperativa de producción pesquera artesanal “SANTA ROSA DE SALINAS”, 2023.

**Figura 6**

*Material principal de la que está construido el piso.*



Nota. Datos procesados por medio del software SPSS

Se observa que en la tabla 7 y figura 6 el principal material utilizado para la creación del suelo es el cemento con un porcentaje de 91,57% comparado con el tabloncillo que posee un porcentaje de 8.3%.

**Tabla 8**  
*Número de personas que viven en el hogar*

		Frecuencia	Porcentaje
Válido	4 - 6	27	45,0
	6 -8	20	33,3
	Más de 8	13	21,7
Total		60	100,0

Nota. Datos procesados por el software SPSS obtenidos de la Encuesta sobre las condiciones de vida de los pescadores artesanales pertenecientes a la cooperativa de producción pesquera artesanal “SANTA ROSA DE SALINAS”, 2023.

**Figura 7**  
*Número de personas que viven en el hogar*



Nota. Datos procesados por medio del software SPSS

Según en la tabla 8 y figura 7 se muestra el número de personas que habitan en los hogares de los pescadores artesanales encuestados, el 45% de los pescadores artesanales encuestados menciona que en sus viviendas residen de 4 a 6 personas lo cual sería un rango considerado normal, posterior encontramos que el 33,3% de los pescadores encuestados menciona que en sus hogares viven de 6 a 8 personas lo cual ya es considerado bastante, y por último el 21,7% de los pescadores encuestados mencionan que en sus hogares conviven más de 8 personas por lo cual lógicamente se percibe como un hacinamiento dentro de los hogares.

**Tabla 9**

*Número de cuartos de baño con ducha que existan en el hogar.*

		Frecuencia	Porcentaje
Válid o	Posee 1 cuarto de baño con ducha en el hogar	49	81,7
	Posee 2 cuartos de baño con ducha en el hogar	11	18,3
	Total	60	100,0

Nota. Datos procesados por el software SPSS obtenidos de la Encuesta sobre las condiciones de vida de los pescadores artesanales pertenecientes a la cooperativa de producción pesquera artesanal “SANTA ROSA DE SALINAS”, 2023.

**Figura 8**

*Número de cuartos de baño con ducha que existan en el hogar.*



Nota. Datos procesados por medio del software SPSS

Según la tabla 9 y figura 8 se muestra la cantidad de cuartos de baño por vivienda, la opción de 1 cuarto de baño posee un porcentaje de 81,67% comparado a la opción 2 cuartos de baño con un porcentaje de 18,33%.



**Tabla 10**

*Tipo de servicio higiénico que posee la vivienda.*

	Frecuencia	Porcentaje
Válido Conectado a pozo séptico	1	1,7
Conectado a la red pública de alcantarillado	59	98,3
Total	60	100,0

Nota. Datos procesados por el software SPSS obtenidos de la Encuesta sobre las condiciones de vida de los pescadores artesanales pertenecientes a la cooperativa de producción pesquera artesanal “SANTA ROSA DE SALINAS”, 2023.

**Figura 9**

*Tipo de servicio higiénico que posee la vivienda.*



Nota. Datos procesados por medio del software SPSS

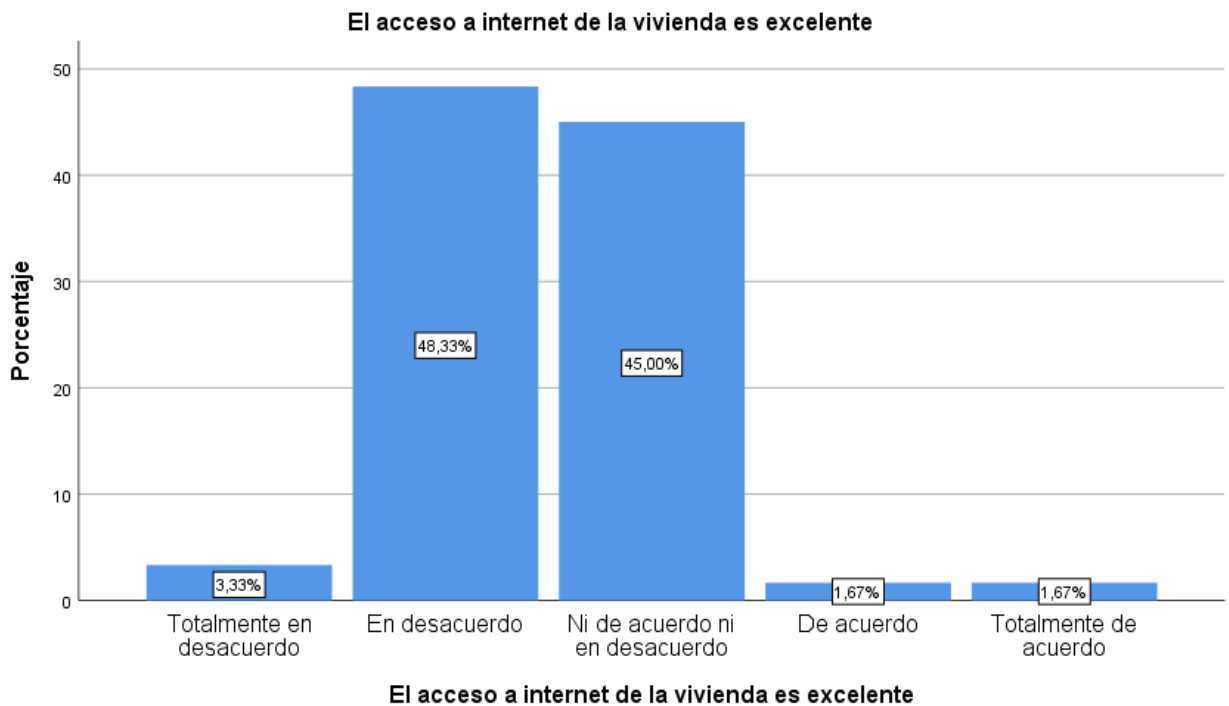
En la Tabla 10 y figura 9 se puede observar que el 98,33% de las viviendas de los pescadores encuestados está conectado a la red pública de alcantarillado mientras que el 1,67% de las viviendas de los pescadores encuestados está conectado a un pozo séptico.

**Tabla 11**  
*El acceso a internet de la vivienda es excelente*

			Frecuencia	Porcentaje
Válido	Totalmente en desacuerdo		2	3,3
	En desacuerdo		29	48,3
	Ni de acuerdo ni en desacuerdo		27	45,0
	De acuerdo		1	1,7
	Totalmente de acuerdo		1	1,7
	Total		60	100,0

Nota. Datos procesados por el software SPSS obtenidos de la Encuesta sobre las condiciones de vida de los pescadores artesanales pertenecientes a la cooperativa de producción pesquera artesanal “SANTA ROSA DE SALINAS”, 2023.

**Figura 10**  
*El acceso a internet de la vivienda es excelente*



Nota. Datos procesados por medio del software SPSS

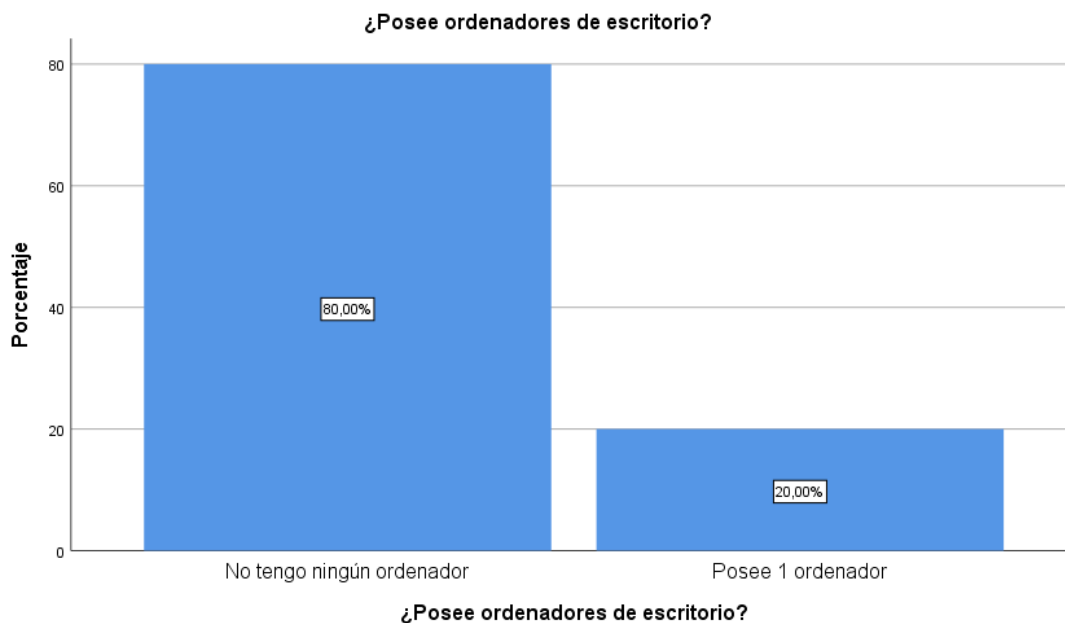
Observando la tabla 11 y figura 10 deducimos que el 48,33% de los pescadores artesanales encuestados está en desacuerdo con la afirmación de que el acceso al internet de la vivienda es excelente, mientras que el 45% muestra indiferencia entre las opciones, el 3,33% está totalmente en desacuerdo mientras que tan solo el 1,67% está de acuerdo y totalmente de acuerdo con la afirmación de la pregunta.

**Tabla 12**  
*¿Posee ordenadores de escritorio?*

		Frecuencia	Porcentaje
Válido	No tengo ningún ordenador	48	80,0
	Posee 1 ordenador	12	20,0
	<b>Total</b>	<b>60</b>	<b>100,0</b>

Nota. Datos procesados por el software SPSS obtenidos de la Encuesta sobre las condiciones de vida de los pescadores artesanales pertenecientes a la cooperativa de producción pesquera artesanal “SANTA ROSA DE SALINAS”, 2023.

**Figura 11**  
*¿Posee ordenadores de escritorio?*



Nota. Datos procesados por medio del software SPSS

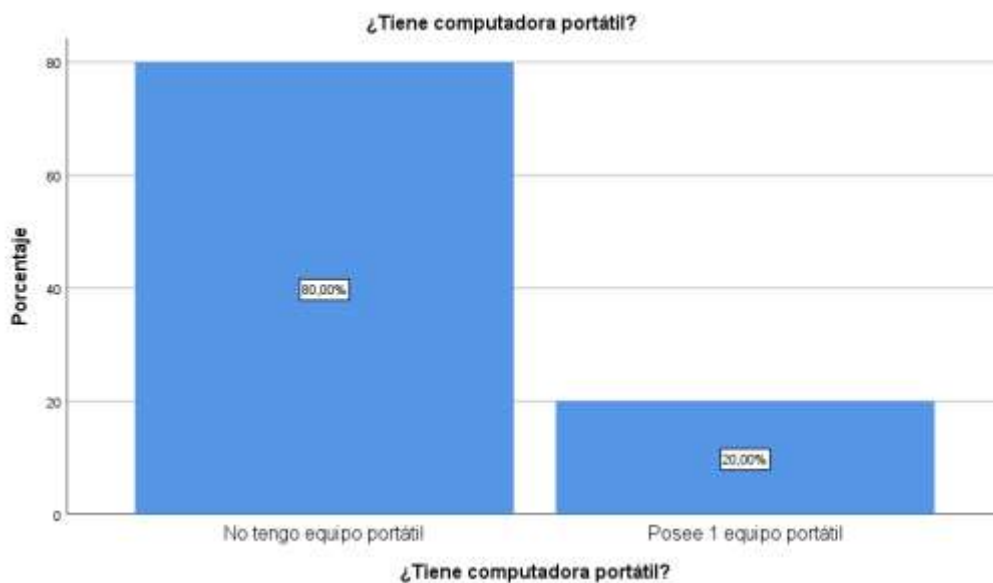
En la tabla 12 y figura 11 se muestra que el 80% de los pescadores artesanales encuestados no posee ordenadores a comparación con el 20% restante que si posee 1 ordenador probablemente porque poseen hijos que si necesitan un equipo de cómputo.

**Tabla 13**  
*¿Tiene computadora portátil?*

		Frecuencia	Porcentaje
Válido	No tengo equipo portátil	48	80,0
	Posee 1 equipo portátil	12	20,0
Total		60	100,0

Nota. Datos procesados por el software SPSS obtenidos de la Encuesta sobre las condiciones de vida de los pescadores artesanales pertenecientes a la cooperativa de producción pesquera artesanal “SANTA ROSA DE SALINAS”, 2023.

**Figura 12**  
*¿Tiene computadora portátil?*



Nota. Datos procesados por medio del software SPSS

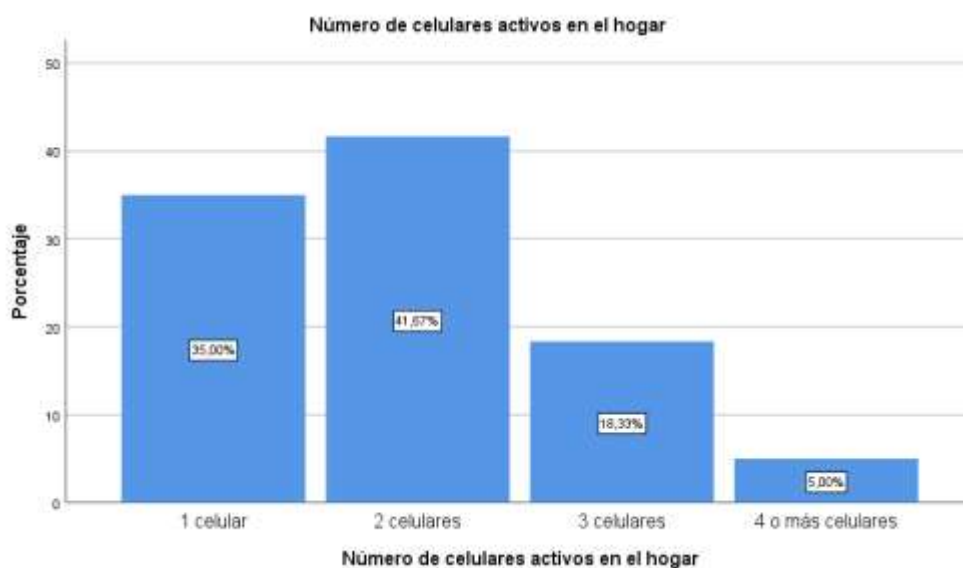
Según la tabla 13 y la figura 12 se muestra que el 80% de los pescadores artesanales encuestados no posee laptop a comparación con el 20% restante que, si posee una laptop, probablemente porque poseen hijos que sí necesitan una.

**Tabla 14**  
*Número de celulares activos en el hogar*

		Frecuencia	Porcentaje
Válido	1 celular	21	35,0
	2 celulares	25	41,7
	3 celulares	11	18,3
	4 o más celulares	3	5,0
	Total	60	100,0

Nota. Datos procesados por el software SPSS obtenidos de la Encuesta sobre las condiciones de vida de los pescadores artesanales pertenecientes a la cooperativa de producción pesquera artesanal “SANTA ROSA DE SALINAS”, 2023.

**Figura 13**  
*Número de celulares activos en el hogar*



Nota. Datos procesados por medio del software SPSS

Según los datos de la tabla 14 y la figura 13 se muestra que el 41,67% de los pescadores encuestados posee 2 celulares, 35% de los pescadores encuestados posee 1 celular, el 18,33% posee 3 celulares y el 5% posee 4 o más celulares.

**Tabla 15**

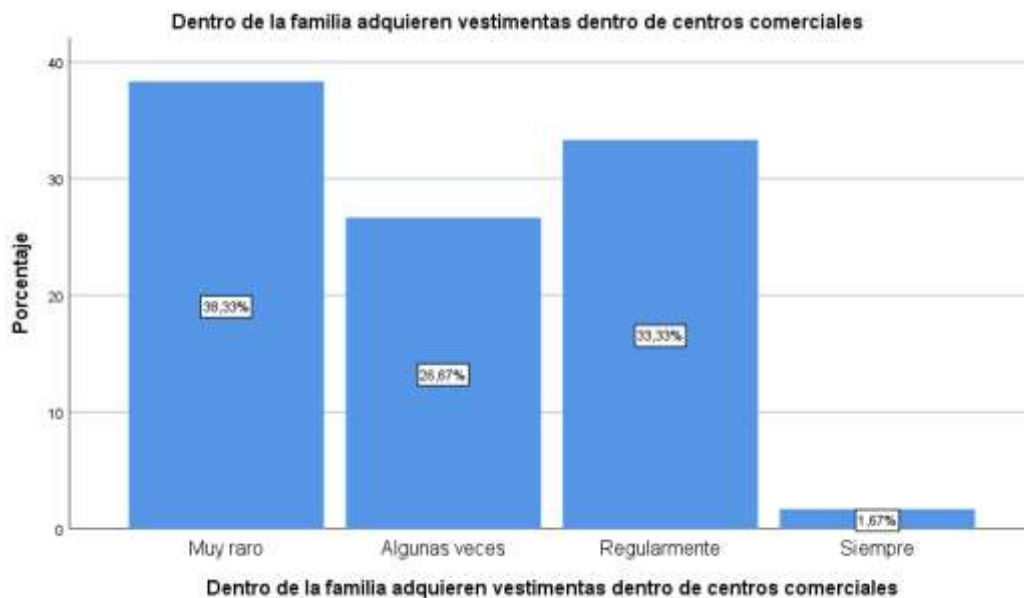
*Dentro de la familia adquieren vestimentas dentro de centros comerciales*

		Frecuencia	Porcentaje
Válido	Muy raro	23	38,3
	Algunas veces	16	26,7
	Regularmente	20	33,3
	Siempre	1	1,7
	Total	60	100,0

Nota. Datos procesados por el software SPSS obtenidos de la Encuesta sobre las condiciones de vida de los pescadores artesanales pertenecientes a la cooperativa de producción pesquera artesanal “SANTA ROSA DE SALINAS”, 2023.

**Figura 14**

*Dentro de la familia adquieren vestimentas dentro de centros comerciales*



Nota. Datos procesados por medio del software SPSS

En la tabla 15 y figura 14 se observa que el 38,33% de los pescadores artesanales de manera muy rara compran vestimentas en centro comerciales, el 33,33% compran de manera regular, el 26,67% solo algunas veces, y tan solo el 1,67% lo hace siempre.

**Tabla 16**

*¿Usted está afiliado al Instituto Ecuatoriano de Seguridad Social (General, Voluntario, Campesino) y/o seguro del ISSFA O ISSPOL?*

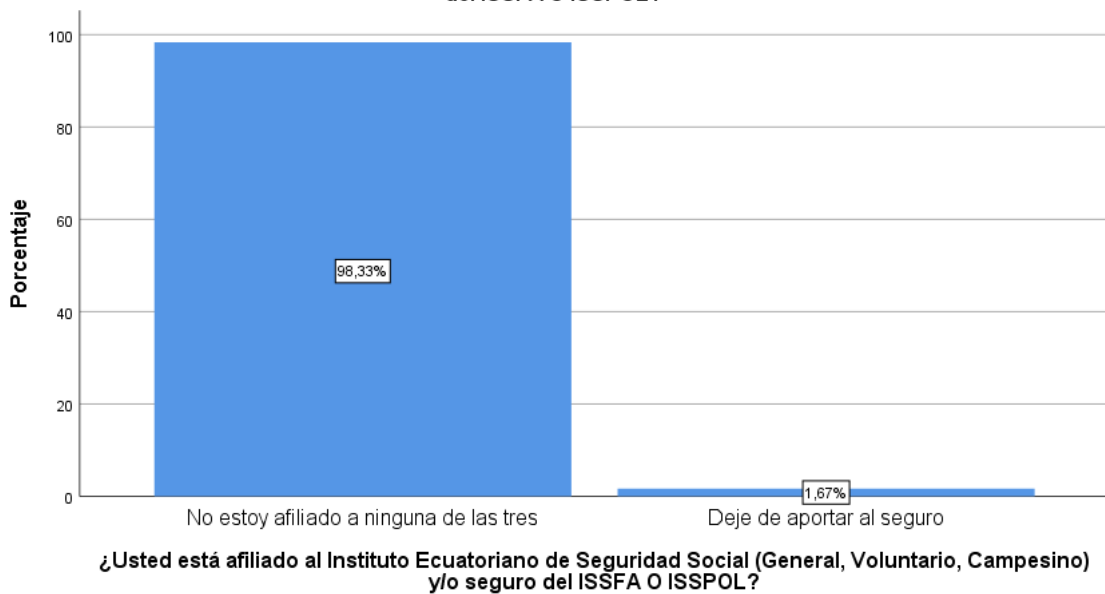
		Frecuencia	Porcentaje
Válido	No estoy afiliado a ninguna de las tres	59	98,3
	Deje de aportar al seguro	1	1,7
	Total	60	100,0

Nota. Datos procesados por el software SPSS obtenidos de la Encuesta sobre las condiciones de vida de los pescadores artesanales pertenecientes a la cooperativa de producción pesquera artesanal “SANTA ROSA DE SALINAS”, 2023.

**Figura 15**

*¿Usted está afiliado al Instituto Ecuatoriano de Seguridad Social (General, Voluntario, Campesino) y/o seguro del ISSFA O ISSPOL?*

**¿Usted está afiliado al Instituto Ecuatoriano de Seguridad Social (General, Voluntario, Campesino) y/o seguro del ISSFA O ISSPOL?**



Nota. Datos procesados por medio del software SPSS

En la tabla 16 y figura 15 se observa que el 98,33% de los pescadores encuestados no está afiliado a un seguro estatal por lo tanto comentan que no poseen medios adecuados para hacerse atender emergencias originadas por su labor, llevar controles médicos y además ahorrar para su jubilación, pero tan solo un 1,67% estuvo afiliado, por lo tanto, dejo de aportar por falta de recursos económicos.

**Tabla 17**

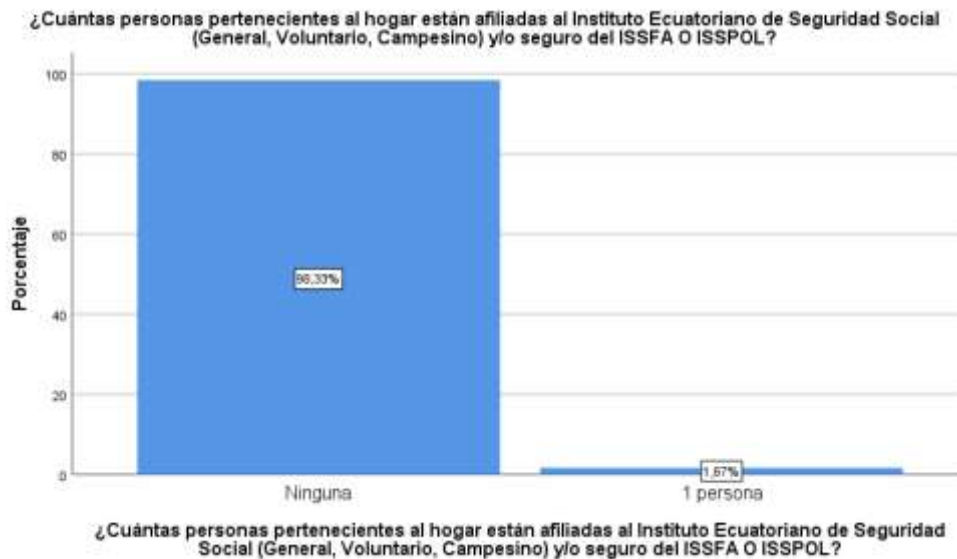
*¿Cuántas personas pertenecientes al hogar están afiliadas al Instituto Ecuatoriano de Seguridad Social (General, Voluntario, Campesino) y/o seguro del ISSFA O ISSPOL?*

		Frecuencia	Porcentaje
Válido	Ninguna	59	98,3
	1 persona	1	1,7
	Total	60	100,0

Nota. Datos procesados por el software SPSS obtenidos de la Encuesta sobre las condiciones de vida de los pescadores artesanales pertenecientes a la cooperativa de producción pesquera artesanal “SANTA ROSA DE SALINAS”, 2023.

**Figura 16**

*¿Cuántas personas pertenecientes al hogar están afiliadas al Instituto Ecuatoriano de Seguridad Social (General, Voluntario, Campesino) y/o seguro del ISSFA O ISSPOL?*



Nota. Datos procesados por medio del software SPSS

Según la tabla 17 y figura 16 se observa que el 98,33% de los pescadores encuestados menciona que no tienen familiares afiliados al seguro social pero tan solo un 1,67% menciona que tiene a un familiar afiliado al seguro social.



**Tabla 18**

*¿Está afiliado a un seguro de salud privada con hospitalización, seguro de salud privado sin hospitalización, seguro de vida privado?*

	Frecuencia	Porcentaje
Válido		
No estoy afiliado	60	100,0

Nota. Datos procesados por el software SPSS obtenidos de la Encuesta sobre las condiciones de vida de los pescadores artesanales pertenecientes a la cooperativa de producción pesquera artesanal “SANTA ROSA DE SALINAS”, 2023.

**Figura 17**

*¿Está afiliado a un seguro de salud privada con hospitalización, seguro de salud privado sin hospitalización, seguro de vida privado?*



Nota. Datos procesados por medio del software SPSS

En la tabla 18 y figura 17 se observa que ninguno de los pescadores encuestados está afiliado a un seguro de salud privado.

**Tabla 19**

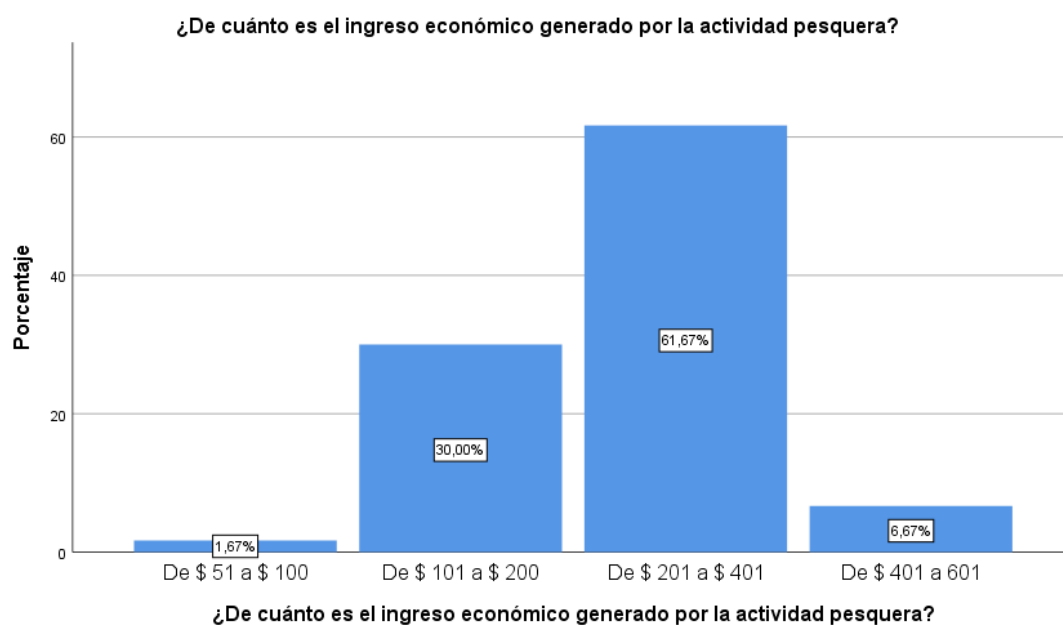
*¿De cuánto es el ingreso económico generado por la actividad pesquera?*

		Frecuencia	Porcentaje
Válido	De \$ 51 a \$ 100	1	1,7
	De \$ 101 a \$ 200	18	30,0
	De \$ 201 a \$ 401	37	61,7
	De \$ 401 a 601	4	6,7
Total		60	100,0

Nota. Datos procesados por el software SPSS obtenidos de la Encuesta sobre las condiciones de vida de los pescadores artesanales pertenecientes a la cooperativa de producción pesquera artesanal “SANTA ROSA DE SALINAS”, 2023.

**Figura 18**

*¿De cuánto es el ingreso económico generado por la actividad pesquera?*



Nota. Datos procesados por medio del software SPSS

Según la tabla 19 y figura 18 se observa que el 61, 67% de los pescadores artesanales encuestados posee una remuneración mensual que va desde los 201 – 401 dólares, el 30 % señala que su remuneración es de 101 – 200 dólares, un 6,67% menciona que su remuneración mensual es de 401 – 601 dólares, por último, un 1,67% señala que su remuneración es de 51 – 100 dólares; Por su puesto esto depende totalmente de la pesca, cuando es una temporada buena sus ingresos pueden superar los 500 dólares y llegar a mil, esto lo conocen como suerte, cuando no es temporada sus ingresos decaen, podemos considerar que los pescadores no poseen remuneraciones fijas y siempre está variando.

**Tabla 20**

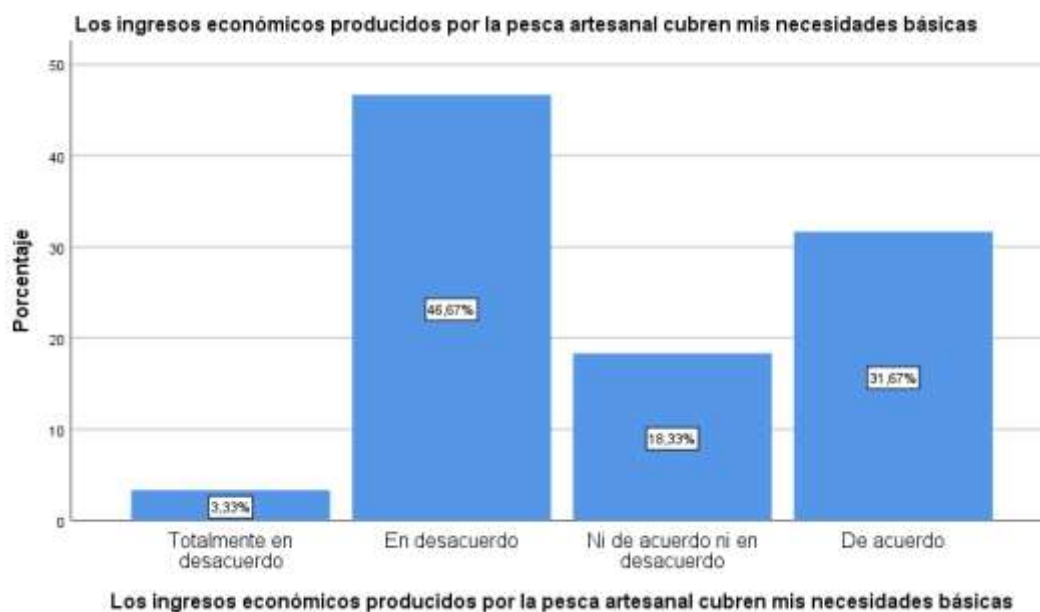
*Los ingresos económicos producidos por la pesca artesanal cubren mis necesidades básicas*

		Frecuencia	Porcentaje
Válido	Totalmente en desacuerdo	2	3,3
	En desacuerdo	28	46,7
	Ni de acuerdo ni en desacuerdo	11	18,3
	De acuerdo	19	31,7
	Total	60	100,0

Nota. Datos procesados por el software SPSS obtenidos de la Encuesta sobre las condiciones de vida de los pescadores artesanales pertenecientes a la cooperativa de producción pesquera artesanal “SANTA ROSA DE SALINAS”, 2023.

**Figura 19**

*Los ingresos económicos producidos por la pesca artesanal cubren mis necesidades básicas*



Nota. Datos procesados por medio del software SPSS

En la tabla 20 y figura 19 podemos observar que el 46,67 % de los pescadores encuestados considera que sus ingresos no cubren sus necesidades básicas por la baja remuneración que estos obtienen, usualmente por debajo de un sueldo básico, el dinero como ellos cuentan no les alcanza para una buena alimentación, el 31,67% dice estar de acuerdo con la afirmación de que sus ingresos cubren sus necesidades básicas en las cuales se entiende como luz, agua y vivienda, un 18,33% no posee una respuesta acertada sobre la afirmación o son indiferentes y un 3,33% dice estar totalmente en desacuerdo con la afirmación.

**Tabla 21**

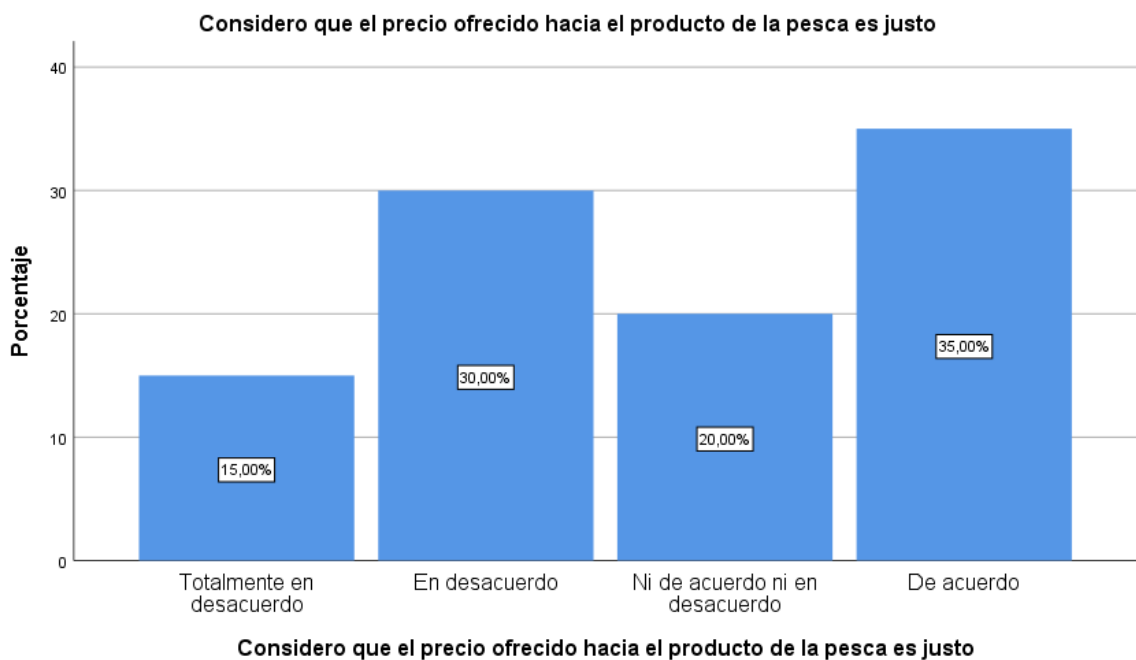
*Considero que el precio ofrecido hacia el producto de la pesca es justo*

		Frecuencia	Porcentaje
Válido	Totalmente en desacuerdo	9	15,0
	En desacuerdo	18	30,0
	Ni de acuerdo ni en desacuerdo	12	20,0
	De acuerdo	21	35,0
	Total	60	100,0

Nota. Datos procesados por el software SPSS obtenidos de la Encuesta sobre las condiciones de vida de los pescadores artesanales pertenecientes a la cooperativa de producción pesquera artesanal “SANTA ROSA DE SALINAS”, 2023.

**Figura 20**

*Considero que el precio ofrecido hacia el producto de la pesca es justo*



Nota. Datos procesados por medio del software SPSS

En la tabla 21 y figura 20 se observa que el 35% de los pescadores encuestados está de acuerdo con el precio en que ofrecen la pesca, el otro 30% está en desacuerdo, un 20% esta indiferente con la pregunta, y el 15% está en desacuerdo. La pesca es comercializada directamente en el puerto, dependiendo de la cantidad de pescado ofrecido el precio vario entre 1, 50 ctvs., hasta los \$ 7 dólares, \$ 10 y \$ 12; Ellos mencionan que les gustaría que alguien controle los precios porque el comerciante no les ofrece una cantidad que ellos crean suficiente.

**Tabla 22**

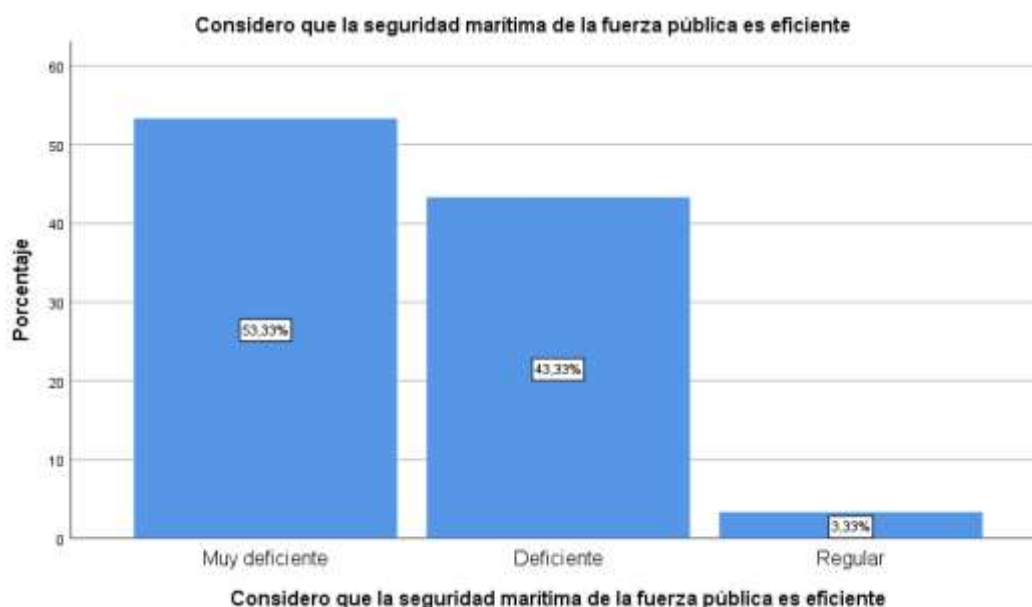
*Considero que la seguridad marítima de la fuerza pública es eficiente*

		Frecuencia	Porcentaje
Válido	Muy deficiente	32	53,3
	Deficiente	26	43,3
	Regular	2	3,3
	Total	60	100,0

Nota. Datos procesados por el software SPSS obtenidos de la Encuesta sobre las condiciones de vida de los pescadores artesanales pertenecientes a la cooperativa de producción pesquera artesanal “SANTA ROSA DE SALINAS”, 2023.

**Figura 21**

*Considero que la seguridad marítima de la fuerza pública es eficiente*



Nota. Datos procesados por medio del software SPSS

En la tabla 22 y figura 21 el 53,33% de los pescadores encuestados menciona que la seguridad marítima es muy deficiente por la razón que ningún oficial de la marina navega por las zonas en las que ellos pescan, ni siquiera se acercan al puerto, el 43,33% menciona que es deficiente, según los pescadores solo se acercan cuando es temporada de matrícula de las embarcaciones, luego de eso no los vuelven a ver y el 3,33% cree que es regular.

**Tabla 23**

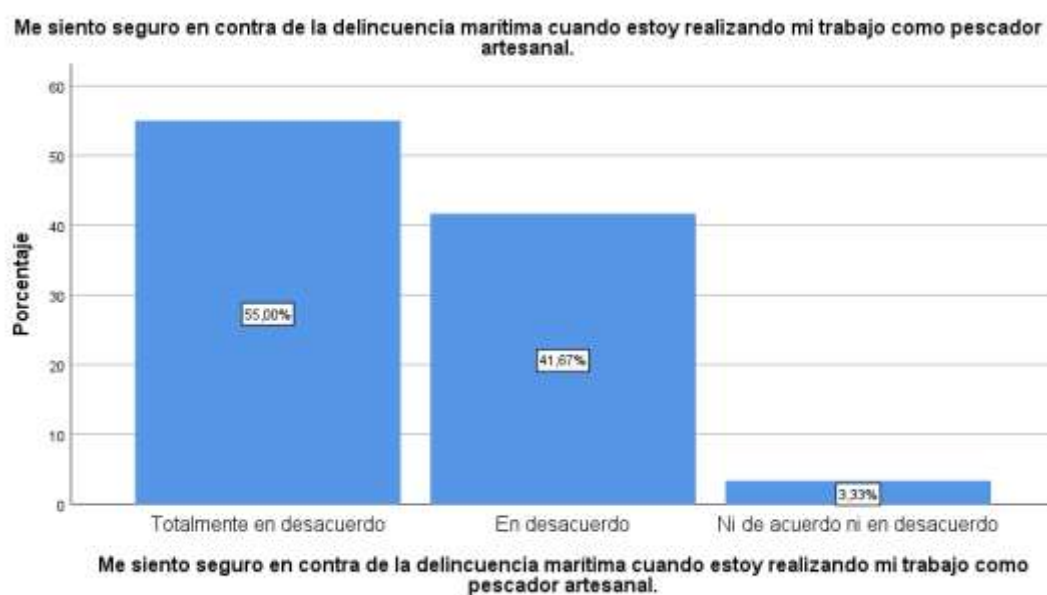
*Me siento seguro en contra de la delincuencia marítima cuando estoy realizando mi trabajo como pescador artesanal.*

		Frecuencia	Porcentaje
Válido	Totalmente en desacuerdo	33	55,0
	En desacuerdo	25	41,7
	Ni de acuerdo ni en desacuerdo	2	3,3
	Total	60	100,0

Nota. Datos procesados por el software SPSS obtenidos de la Encuesta sobre las condiciones de vida de los pescadores artesanales pertenecientes a la cooperativa de producción pesquera artesanal “SANTA ROSA DE SALINAS”, 2023.

**Figura 22**

*Me siento seguro en contra de la delincuencia marítima cuando estoy realizando mi trabajo como pescador artesanal.*



Nota. Datos procesados por medio del software SPSS

En la tabla 23 y figura 22 el 55% de los pescadores encuestados está totalmente en desacuerdo con la afirmación sobre seguridad personal, ellos dicen una estimación que en el mes los asaltan mar adentro cerca de 10 veces, el 41,67% está en desacuerdo, mencionan que incluso se han acercado cerca del puerto para sustraerles lo poco que llevan y el 3,33% es indiferente a la pregunta.

**Tabla 24**

*Mis herramientas y equipos de pesca son los adecuados para realizar mi trabajo.*

		Frecuencia	Porcentaje
Válido	En desacuerdo	14	23,3
	Ni de acuerdo ni en desacuerdo	2	3,3
	De acuerdo	38	63,3
	Totalmente de acuerdo	6	10,0
	Total	60	100,0

Nota. Datos procesados por el software SPSS obtenidos de la Encuesta sobre las condiciones de vida de los pescadores artesanales pertenecientes a la cooperativa de producción pesquera artesanal “SANTA ROSA DE SALINAS”, 2023.

**Figura 23**

*Mis herramientas y equipos de pesca son los adecuados para realizar mi trabajo.*



Nota. Datos procesados por medio del software SPSS

En la tabla 24 y figura 23 se observa que el 63,33% está de acuerdo con la afirmación sobre herramientas adecuadas para el trabajo, mientras que el 23,33% está en desacuerdo, ellos destacan que las redes utilizadas se gastan por el uso continuo y son desechadas sin más, el 10% está totalmente de acuerdo y el 3,33% es indiferente.

**Tabla 25**

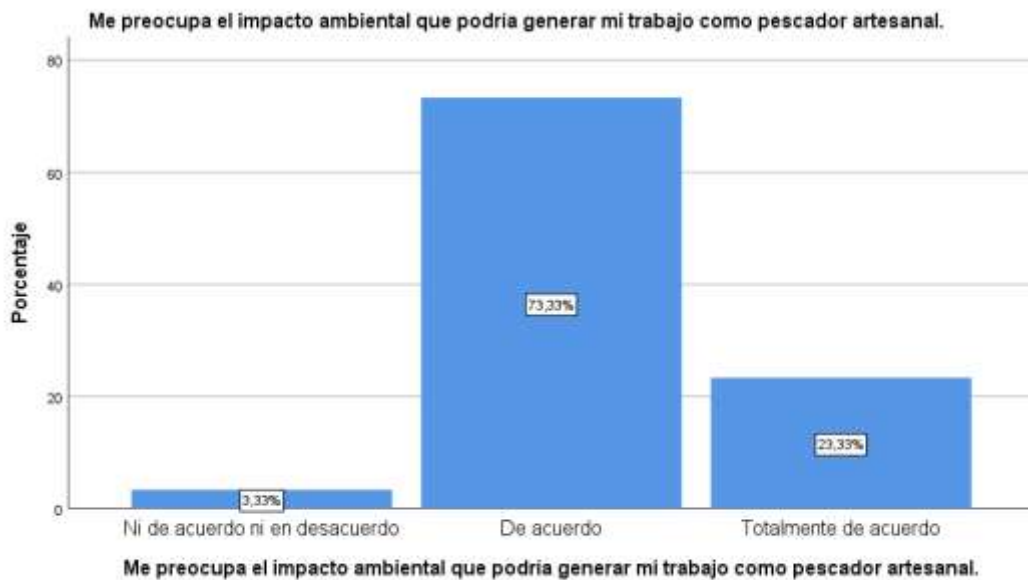
*Me preocupa el impacto ambiental que podría generar mi trabajo como pescador artesanal.*

		Frecuencia	Porcentaje
Válido	Ni de acuerdo ni en desacuerdo	2	3,3
	De acuerdo	44	73,3
	Totalmente de acuerdo	14	23,3
	Total	60	100,0

Nota. Datos procesados por el software SPSS obtenidos de la Encuesta sobre las condiciones de vida de los pescadores artesanales pertenecientes a la cooperativa de producción pesquera artesanal “SANTA ROSA DE SALINAS”, 2023.

**Figura 24**

*Me preocupa el impacto ambiental que podría generar mi trabajo como pescador artesanal.*



Nota. Datos procesados por medio del software SPSS

En la tabla 25 y figura 24 se puede observar que el 73,33% está de acuerdo en que le preocupa el impacto ambiental que podría ocasionar su trabajo, un 23,33% está totalmente de acuerdo, y un 3,33% se muestra indiferente.



**Tabla 26**

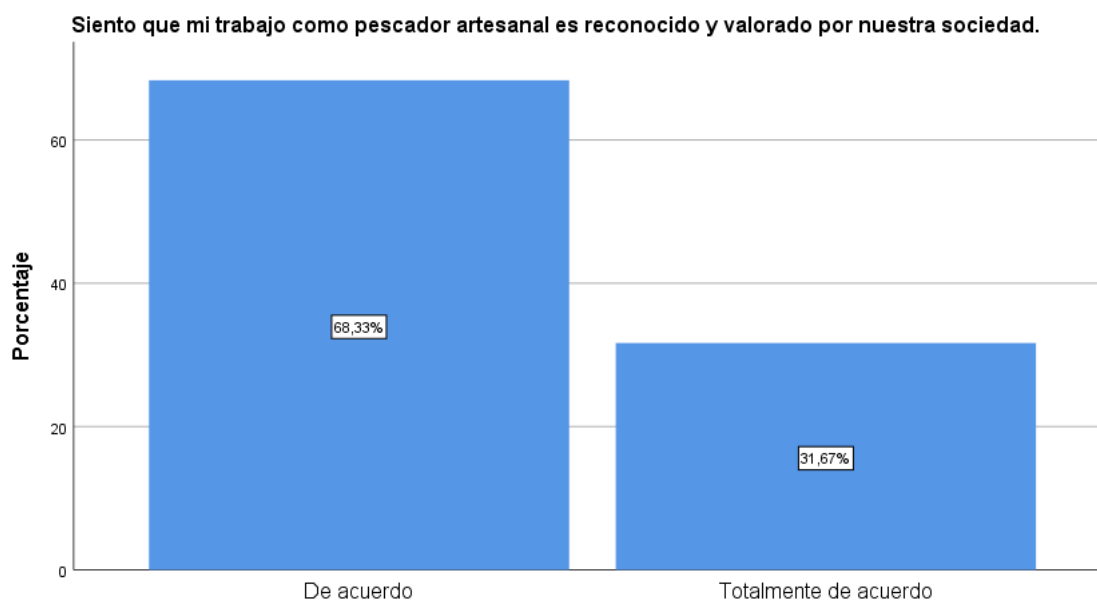
*Siento que mi trabajo como pescador artesanal es reconocido y valorado por nuestra sociedad.*

		Frecuencia	Porcentaje
Válido	De acuerdo	41	68,3
	Totalmente de acuerdo	19	31,7
	Total	60	100,0

Nota. Datos procesados por el software SPSS obtenidos de la Encuesta sobre las condiciones de vida de los pescadores artesanales pertenecientes a la cooperativa de producción pesquera artesanal “SANTA ROSA DE SALINAS”, 2023.

**Figura 25**

*Siento que mi trabajo como pescador artesanal es reconocido y valorado por nuestra sociedad.*



Siento que mi trabajo como pescador artesanal es reconocido y valorado por nuestra sociedad.

Nota. Datos procesados por medio del software SPSS

En la tabla 26 y figura 25 se puede observar que el 68,33% está de acuerdo que su trabajo es valorado por nuestra sociedad, el 31,67% está totalmente de acuerdo.

**Tabla 27**

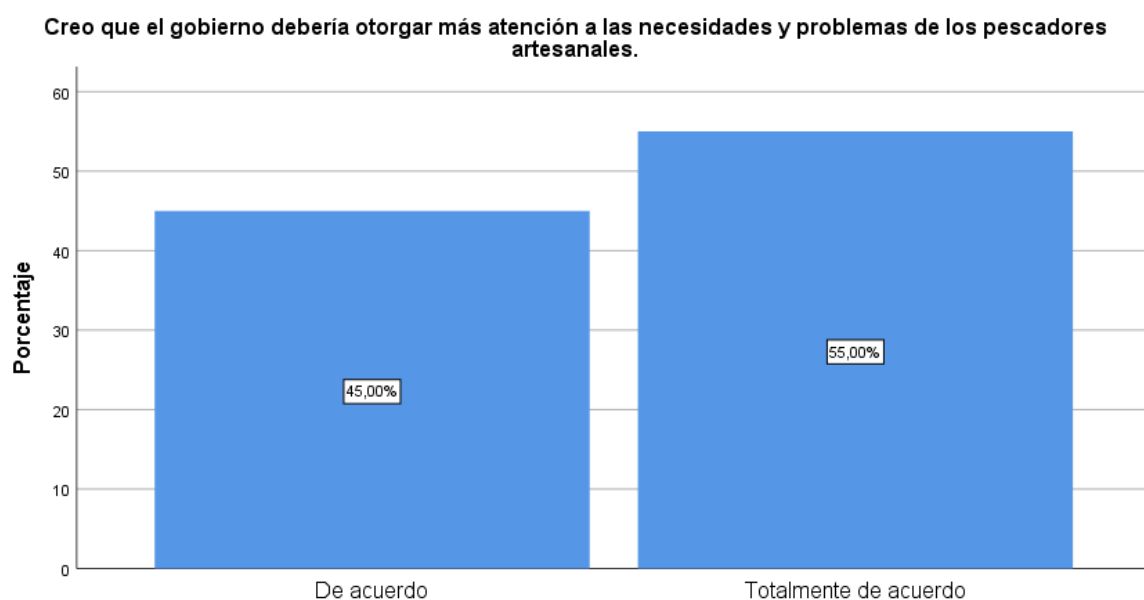
*Creo que el gobierno debería otorgar más atención a las necesidades y problemas de los pescadores artesanales.*

		Frecuencia	Porcentaje
Válido	De acuerdo	27	45,0
	Totalmente de acuerdo	33	55,0
	Total	60	100,0

Nota. Datos procesados por el software SPSS obtenidos de la Encuesta sobre las condiciones de vida de los pescadores artesanales pertenecientes a la cooperativa de producción pesquera artesanal “SANTA ROSA DE SALINAS”, 2023.

**Figura 26**

*Creo que el gobierno debería otorgar más atención a las necesidades y problemas de los pescadores artesanales.*



**Creo que el gobierno debería otorgar más atención a las necesidades y problemas de los pescadores artesanales.**

Nota. Datos procesados por medio del software SPSS

En la tabla 27 y figura 26 se puede observar que el 55% de los pescadores encuestados está totalmente de acuerdo con la afirmación sobre que el gobierno debería otorgar más atención a las necesidades de los pescadores, en este caso una de las necesidades con más importancia y la cual debe ser atendida es la seguridad, a causa de este fenómeno son varios los pescadores que han migrado a otra actividad comercial, el 45% restante también está de acuerdo en que esta necesidad debe ser atendida.

**Tabla 28**

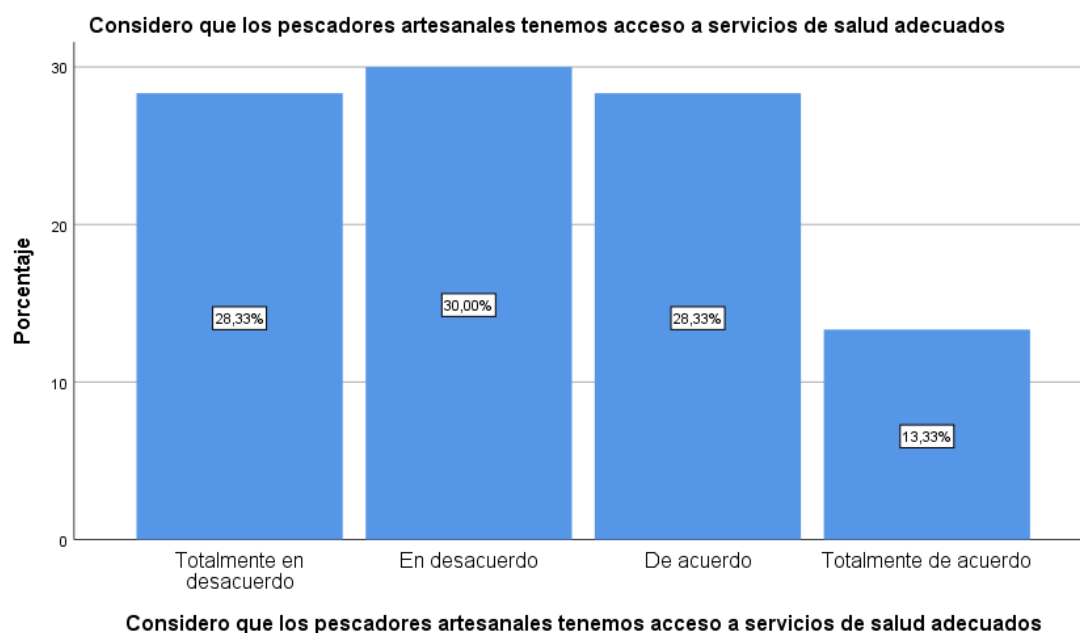
*Considero que los pescadores artesanales tenemos acceso a servicios de salud adecuados*

		Frecuencia	Porcentaje
Válido	Totalmente en desacuerdo	17	28,3
	En desacuerdo	18	30,0
	De acuerdo	17	28,3
	Totalmente de acuerdo	8	13,3
	Total	60	100,0

Nota. Datos procesados por el software SPSS obtenidos de la Encuesta sobre las condiciones de vida de los pescadores artesanales pertenecientes a la cooperativa de producción pesquera artesanal “SANTA ROSA DE SALINAS”, 2023.

**Figura 27**

*Considero que los pescadores artesanales tenemos acceso a servicios de salud adecuados*



Nota. Datos procesados por medio del software SPSS

En la tabla 28 y figura 27 sobre la afirmación de que los pescadores artesanales tienen acceso a servicios de salud un 30% está en desacuerdo, ellos comentan que incluso en los hospitales no los quieren atender, un 28,33% está totalmente en desacuerdo, si sucede un accidente deben dirigirse por sus propios medios al hospital porque las ambulancias no llegan, el otro 28,33% está de acuerdo y un 13,33% está en totalmente de acuerdo.

**Tabla 29**

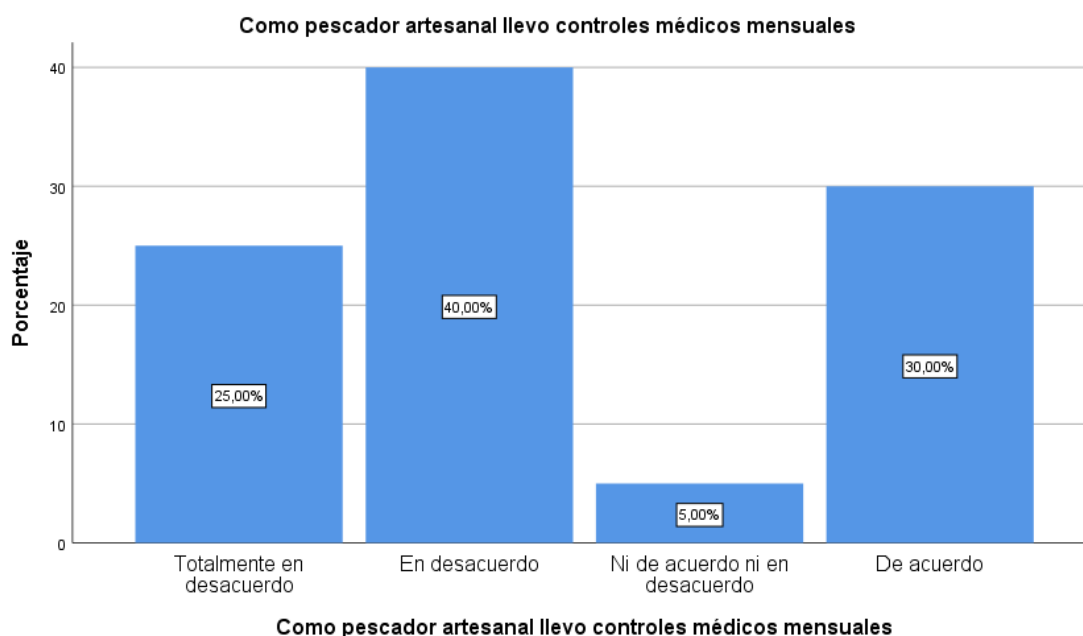
*Como pescador artesanal llevo controles médicos mensuales*

		Frecuencia	Porcentaje
Válido	Totalmente en desacuerdo	15	25,0
	En desacuerdo	24	40,0
	Ni de acuerdo ni en desacuerdo	3	5,0
	De acuerdo	18	30,0
	Total	60	100,0

Nota. Datos procesados por el software SPSS obtenidos de la Encuesta sobre las condiciones de vida de los pescadores artesanales pertenecientes a la cooperativa de producción pesquera artesanal “SANTA ROSA DE SALINAS”, 2023.

**Figura 28**

*Como pescador artesanal llevo controles médicos mensuales*



Nota. Datos procesados por medio del software SPSS

En la tabla 29 y figura 28 sobre los controles médicos mensuales, un 40% se encuentra en desacuerdo, un 30% está de acuerdo, un 25% en totalmente en desacuerdo, y un 5% se muestra indiferente. Por lo general los que llevan controles medico son por iniciativa propia.

**Tabla 30**

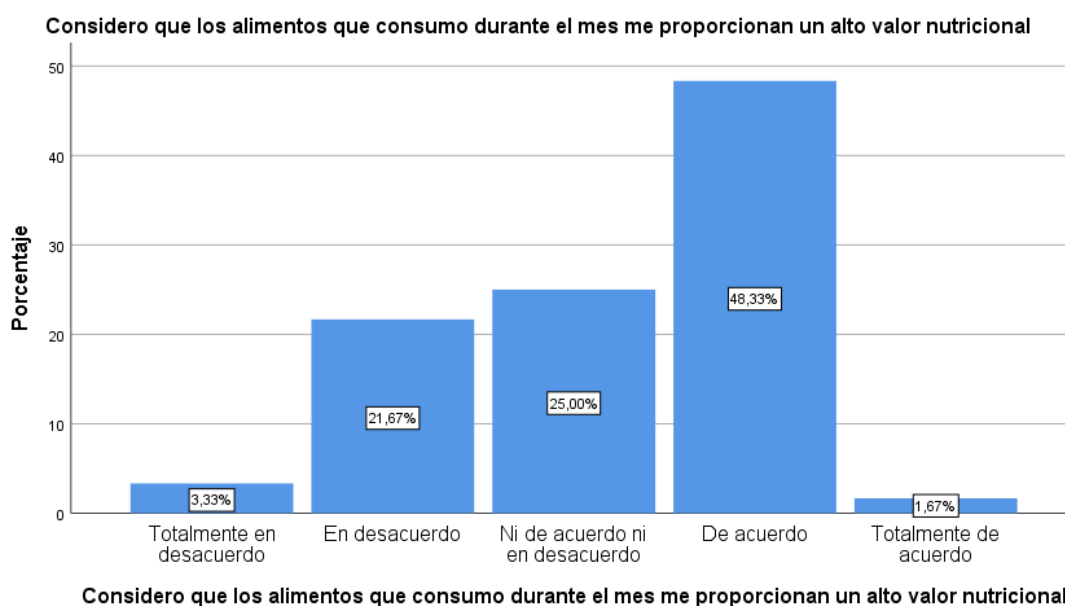
*Considero que los alimentos que consumo durante el mes me proporcionan un alto valor nutricional*

		Frecuencia	Porcentaje
Válido	Totalmente en desacuerdo	2	3,3
	En desacuerdo	13	21,7
	Ni de acuerdo ni en desacuerdo	15	25,0
	De acuerdo	29	48,3
	Totalmente de acuerdo	1	1,7
	Total	60	100,0

Nota. Datos procesados por el software SPSS obtenidos de la Encuesta sobre las condiciones de vida de los pescadores artesanales pertenecientes a la cooperativa de producción pesquera artesanal “SANTA ROSA DE SALINAS”, 2023.

**Figura 29**

*Considero que los alimentos que consumo durante el mes me proporcionan un alto valor nutricional*



Nota. Datos procesados por medio del software SPSS

En la tabla 30 y figura 29 el 48,33% está de acuerdo en que los alimentos le proporcionan un alto valor nutricional, un 25% se muestra indiferente, el 21,67% está en desacuerdo, estos comentan que en el mes no les alcanza para las 3 comidas diarias, un 3,33% totalmente en desacuerdo y un 1,67% totalmente de acuerdo.

**Tabla 31**

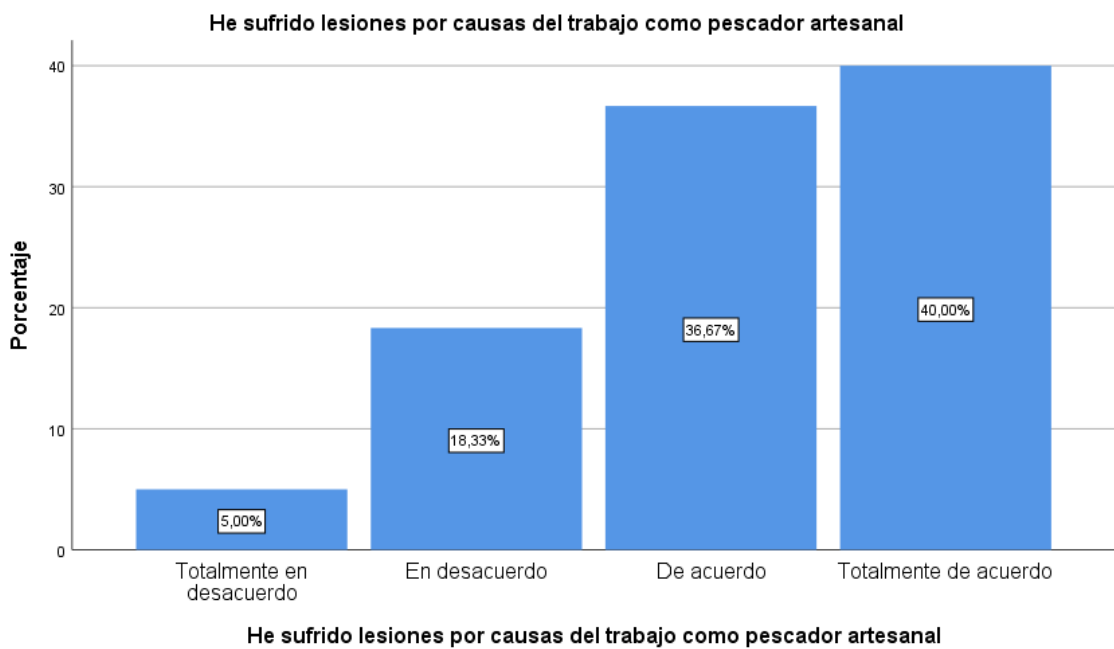
*He sufrido lesiones por causas del trabajo como pescador artesanal*

		Frecuencia	Porcentaje
Válido	Totalmente en desacuerdo	3	5,0
	En desacuerdo	11	18,3
	De acuerdo	22	36,7
	Totalmente de acuerdo	24	40,0
	Total	60	100,0

Nota. Datos procesados por el software SPSS obtenidos de la Encuesta sobre las condiciones de vida de los pescadores artesanales pertenecientes a la cooperativa de producción pesquera artesanal “SANTA ROSA DE SALINAS”, 2023.

**Figura 30**

*He sufrido lesiones por causas del trabajo como pescador artesanal*



Nota. Datos procesados por medio del software SPSS

En la tabla 31 y figura 30 sobre lesiones ocasionadas por el trabajo el 40% menciono estar de totalmente de acuerdo, los accidentes en cuestión son volcamientos de lanchas, y heridas por instrumentos de pesca, el 36,67% menciono estar de acuerdo, un 18,33% estuvo en desacuerdo y un 5% está totalmente en desacuerdo.

**Tabla 32**

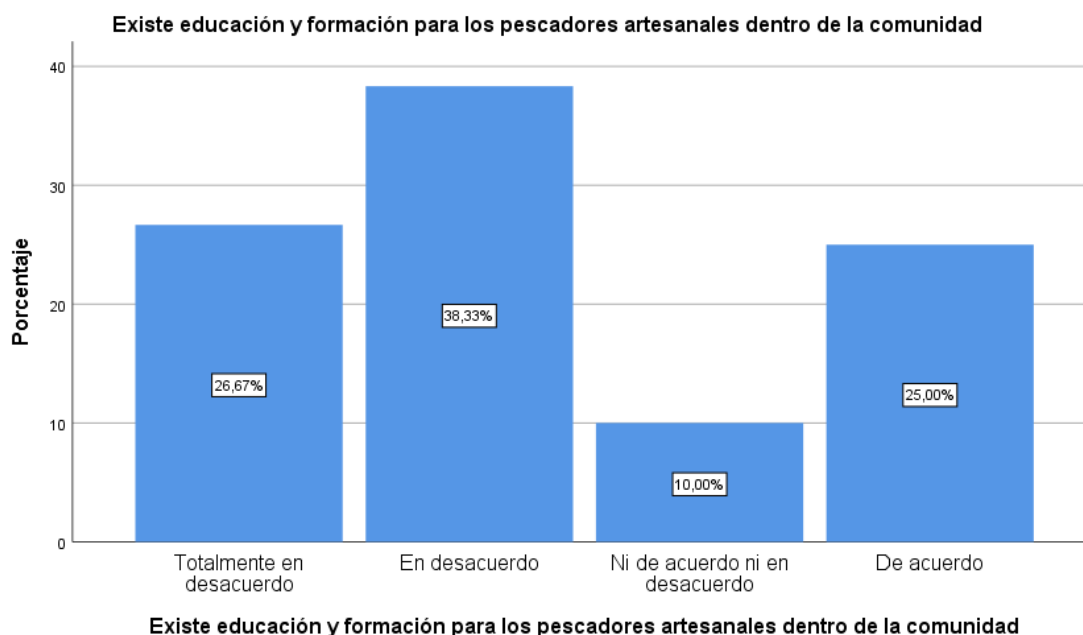
*Existe educación y formación para los pescadores artesanales dentro de la comunidad*

		Frecuencia	Porcentaje
Válido	Totalmente en desacuerdo	16	26,7
	En desacuerdo	23	38,3
	Ni de acuerdo ni en desacuerdo	6	10,0
	De acuerdo	15	25,0
	Total	60	100,0

Nota. Datos procesados por el software SPSS obtenidos de la Encuesta sobre las condiciones de vida de los pescadores artesanales pertenecientes a la cooperativa de producción pesquera artesanal “SANTA ROSA DE SALINAS”, 2023.

**Figura 31**

*Existe educación y formación para los pescadores artesanales dentro de la comunidad*



Nota. Datos procesados por medio del software SPSS

En la tabla 32 y figura 31 sobre la existencia de educación y formación para los pescadores artesanales un 38,33% está en desacuerdo, el 26,67% estuvo totalmente en desacuerdo, un 25% estuvo de acuerdo y un 10% se mostró indiferente. Por lo general las únicas capacitaciones recibidas son al momento de la matriculación de las lanchas.

**Entrevista al vicepresidente de la cooperativa de producción pesquera artesanal “santa rosa de salinas” Ramón González Suarez y a 5 pescadores artesanales perteneciente cooperativa de producción pesquera artesanal “santa rosa de salinas”.**

<b>Pregunta</b>	<b>Respuesta</b>	<b>Observación</b>
<b>¿Cuáles son los motivos por los cuales un pescador decide retirarse de la pesca artesanal?</b>	<p>Los motivos son varios, a dentro del mar sufren violencia extrema, extrema por la razón de que los piratas los despojan de sus motores, para luego quitarles cualquier otro instrumento con algún valor, entre otras cosas también los despojan de dinero, alimentos y el producto de la pesca, de esa forma quedan varados 10 millas adentro o incluso más.</p> <p>Adicionalmente varias familias de pescadores han reportado extorsiones o vacunas, por lo que el crimen desembarca a tierra.</p>	Los pescadores quisieron omitir nombres por temor a represalias por parte de la delincuencia.
<b>¿Qué respuestas están diseñando para enfrentar esta problemática?</b>	<p>Se está haciendo una gestión para cambiar las embarcaciones y los motores a embarcaciones con motores estacionarios, lógicamente no todas las embarcaciones existentes en Santa Rosa harán dicho cambio.</p>	Respuesta solo válida para la cooperativa.
<b>¿Cuál ha sido la experiencia más fuerte adentro del mar?</b>	<p>Varios han sido golpeados con las culatas de las armas de fuego y apuntados por la misma, golpes significativos en la cabeza y rostro, en medio de la experiencia también se hace presenta la intimidación psicológica, las armas identificadas son fusiles y ametralladoras,</p>	Este tipo de tratos no se daban antes, por lo que los pescadores están preocupados.



	<p>por lo general armas de fuego de largo alcance.</p> <p>Varios han sido golpeados con las culatas de las armas de fuego y apuntados por la misma, golpes significativos en la cabeza y rostro, en medio de la experiencia también se hace presenta la intimidación psicológica, las armas identificadas son fusiles y ametralladoras, por lo general armas de fuego de largo alcance.</p>	
<p><b>¿Cuál es el tiempo promedio de naufragio que ha sufrido?</b></p>	<p>En ocasiones y de manera positiva duran 5 días en el mar, en otras duran 10 días o incluso más, mencionan que las olas son tan fuertes que tienden a destruir las embarcaciones, también es improbable que la marina los rescate, nunca los han ayudado, los encargados de esas misiones de recuperación son otras lanchas.</p>	<p>Gran número de lanchas están estacionadas si motor, por lo que es una señal del creciente retiro de la actividad pesquera.</p>
<p><b>¿Cómo sobreviven tanto tiempo a dentro del mar?</b></p>	<p>Como no hay comida o algún tipo de provisiones no tienen más opciones que digerir peces crudos hasta el momento de la extracción.</p>	<p>Este método es utilizado por puro instinto de supervivencia, por lo que no se toman en cuenta daños a la salud propiciada por esta práctica.</p>

## 5. DISCUSIÓN

En base a los resultados obtenidos por medio de la encuesta que fue utilizada como instrumento de investigación, se sabe que el género predominante en los pescadores encuestados es el masculino, además se obtuvo información sobre las edades de los pescadores artesanales en las cuales obtenemos que existen un gran porcentaje de pescadores de entre 40 y 50 años de edad con un porcentaje de 30% , y de 51 a 60 años de edad con un porcentaje de 28,33%, lo que significa existe mayor número de pescadores artesanales con edad avanzada, lo que nos hace creer que no poseen otras opciones laborales que no sean la pesca o actividades que provienen de la pesca como comerciante o gabetero, también se obtuvo un dato importante sobre el nivel académico de los pescadores artesanales y es que el grado académico predominante es la primaria completa con un porcentaje de 65%, sabemos que la educación es el motor para el desarrollo humano, este es considerado un instrumento que sirve para mitigar la pobreza.

Pazmiño et al. (2016) nos demuestran en su estudio que la edad de los pescadores artesanales es importante en el momento de buscar otras opciones laborales, nos señala que los pescadores que tienen edades menores a 37 años buscan otras opciones laborales en las que puedan destacar, pero cuando ya pasan los 40 se tiende a pensar que no podrán dedicarse a otra actividad.

Steinberg (2011) citado por Garay (2019) nos menciona que las desigualdades surgen también desde lo educativo, este factor compromete las posibilidades de mejorar las condiciones de vida. Pazmiño et al. (2016) también hacen referencia a este tema al mencionar que los pescadores poseen un límite de opciones referente a la movilidad ocupacional producida por una carencia académica, esto a su vez les impide ejecutar otras labores con mayor estatus, entre las opciones laborales alternativas que los pescadores artesanales tienen en cuenta están el buceo mariscador, gabetero, albañil y operador en plantas industriales de procesamiento de pescado. Al dedicarse a estos trabajos mantienen su misma remuneración y en ocasiones son inferiores. Pazmiño et al. (2016) Destacan el hecho de que la actividad de la pesca artesanal es heredada de padre a hijo como la única opción laboral y esto se cumple cuando los menores dejan de estudiar por falta de ingresos, entonces incursionan a la actividad pesquera.

Otro hallazgo importante es el número de personas que residen en el hogar si bien el 45% de los pescadores encuestados mencionaron que en sus hogares viven de 4 a 6 personas que es considerado normal, el 33,3% menciono que viven de 6 a 8 personas y el 21,7% menciono que en su hogar habitan más de 8 personas, lo que esto es considerado

una práctica de hacinamiento, la privacidad disminuye, hay un mayor grado de molestias auditivas y también es una condición perfecta para el contagio de enfermedades que se pueden transmitir por el aire tal y como lo dice Chamizo (2021) al señalar que en los hogares donde residen en estado de acinamiento existe un riesgo de contraer enfermedades pulmonares, el estar expuestos a humo puede desencadenar asma y síntomas respiratorios en los niños del hogar, por lo que la calidad del aire disminuye en espacios cerrados.

Algo positivo que se debe destacar que tan solo el 1,67% de los pescadores encuestados menciono que está conectado a un pozo séptico pero el 98,33% menciono que, si están conectado a la red pública de alcantarillado, Chamizo (2021) nos menciona que el manejo de residuos líquidos está relacionado de manera directa con la calidad del agua consumida, la razón es que el manejo inadecuado de los residuos líquidos puede resultar en una contaminación del agua provocando enfermedades como la tifoidea por la filtración de heces.

Respecto sobre la salud de los pescadores artesanales encuestados debemos señalar la situación de la seguridad social, este es un servicio importante para un ecuatoriano y para cualquier persona, por razones que es un seguro médico que por la contribución monetaria de manera mensual brindan ayudas médicas y además un ahorro o un fondo de jubilación. En este apartado se observó que el 98,33% de los pescadores encuestados no están afiliados al seguro social por lo tanto ellos mencionaron que al momento de enfermar o atender una emergencia no tienen a donde acudir, en los hospitales públicos tampoco los quieren atender, por lo que las condiciones de vida de esta población se ven vulneradas a falta de este servicio, Chamizo (2021) nos cuenta que mientras el nivel educativo y económico disminuye, aumenta la población que vive sin este servicio, esto significa que no poseer servicios de salud genera situaciones críticas e importantes limitaciones en las condiciones de vida para el desarrollo humano.

En los resultados sobre los ingresos mensuales de los pescadores artesanales encuestados se obtuvo que el 61,67% de los pescadores posee una remuneración mensual que va desde \$ 201 hasta los \$ 401 dólares americanos, este es el porcentaje más alto, luego observamos que otro 30 % de pescadores artesanales obtiene una remuneración de \$ 101 a \$ 200 dólares, lo cual es considerado bajo, un 6,67% menciona que su remuneración mensual es de \$ 401 – \$ 601 dólares, esta cantidad no esta tan mal porque supera el sueldo básico aunque son muy pocos los pescadores que ganan esta cantidad, el 1,67% menciono que gana desde \$ 51 hasta los \$ 100 pero eso ya es una cantidad muy

baja, todas estas cantidades están por debajo de la canasta básica la cual es de \$ 764 dólares, deducimos que los pescadores no logran costear todas sus necesidades básicas, poseen vivienda pero compartida, mala alimentación en algunas ocasiones, aunque los servicios básicos si lo poseen, por otro lado su poder adquisitivo se ve disminuido, esto se ve reflejado con la pregunta “Los ingresos económicos producidos por la pesca artesanal cubren mis necesidades básicas” en la cual el 46,67% contesto estar en desacuerdo con esa afirmación y tan solo el 31,67% contesta estar de acuerdo con la satisfacción de sus necesidades básicas.

CEPAL (2018) redacta que el ingreso es un factor importante porque es el principal medio para acceder a bienes y a los servicios ofertados; El ingreso es entendido como los recursos posee un hogar para acceder a los bienes y servicios, entonces existe un vinculo que une a los ingresos y al bienestar material, se deduce que los ingresos insuficientes suele ser el principal indicador de la pobreza extrema.

En el apartado de seguridad el 53,33% de los pescadores encuestados afirma que la seguridad marítima es muy deficiente y el 43,33% menciona que es deficiente, estas respuestas tienen origen en que la fuerza pública marina no se hace presente ni siquiera 1 milla mar adentro, en las ocasiones en que los ven estos simplemente los ignoran, a consecuencia de esto los pescadores son presa fácil de aquellos carroñeros llamados piratas, los cuales aprovechan para sustraer motores, dinero, comida e instrumentos de pesca que contengan algún valor, además de eso las victimas reciben golpes brutales con armas de fuego de largo alcance, identificadas como fusiles y ametralladoras, a algunos les perdonan la vida pero a otros ejecutan su sentencia de muerte, como resultado de esto varias embarcaciones quedan varadas sin motor incapaces de trabajar, muchos pescadores se ven obligados a retirarse de esta actividad comercial para buscar otro tipo de actividad que les genere ingresos o simplemente quedan desempleados, otra consecuencia son los naufragios que los pescadores artesanales viven al momento en que son despojados de los motores, se ven obligados a consumir carne de pescado crudo para poder sobrevivir, a veces 5 días, a veces 10, otras 15 días y en ocasiones no vuelven a ver las costas, dado estas circunstancias es lógico pensar que las condiciones de vida se ven altamente vulneradas gracias a las ineficiencias de la maquina estatal, al quedar sin empleo pierden ingresos, los pocos ingresos que poseen son para recuperar instrumentos o para emergencias médicas.

Bahena (2015) Afirma esto mencionando que las actividades cotidianas se ven restringidas a causa de los delitos cometidos de manera rutinaria, a causa de esto se llega

a la victimización que posee consecuencias como la disminución de labores que bajo la percepción de la víctima posee un mayor riesgo. Las modificaciones que poseen gran importancia en las rutinas diarias se relacionan con la interacción social y las actividades dentro de espacios públicos. En consecuencia, de estas limitaciones se genera un estado de aislamiento social de las víctimas, profundizada por el escaso apoyo social, lo que conlleva a efectos negativos directos en la calidad de vida de las víctimas.

## **6. CONCLUSIONES Y RECOMENDACIONES**

### **Conclusión**

Entendemos por condiciones de vida que son procesos en los que participan diferentes características, por lo tanto, dentro de esos procesos existe la participación de la población, solo de esa forma funciona la sociedad, con procesos nos referimos a la producción, distribución, consumo de bienes y servicio. Cuando una familia posee recursos suficientes para satisfacer estas necesidades de índole económica, social y ambiental se cree que posee una calidad de vida alta. Para que se pueda medir la calidad de vida se deben cumplir condiciones, así aparece el termino condición de vida, en la cual participan diferentes elementos llamadas necesidades que buscan por sobre todo asegurar la supervivencia del ser humano, dentro de esta categoría esta la alimentación, vestimenta, salud y vivienda. Existe otro grupo de necesidades que buscan el desarrollo del ser humano los cuales son La educación, recreación y acceso a la cultura.

La investigación dio como resultado la descripción por parte de diferentes autores sobre los elementos que conforman las condiciones de vida, la falta de algún elemento podría significar una insatisfacción sobre el estilo de vida que llevan los sujetos, esto propicia carencias que inciden directamente al presente y al futuro de las personas, por lo tanto compromete totalmente la calidad de vida, la falta de educación compromete el desarrollo humano, al falta de vivienda su supervivencia, la situación de hacinamiento dentro de hogares compromete la salud pulmonar por la calidad del aire y los virus que se pueden transmitir fácilmente en lugares cerrados, la inseguridad que compromete la ejecución de actividades necesarias para la obtención de recursos, y la falta de servicios de salud que dificulta su vivir diario.

Según los datos obtenidos del análisis sobre la encuesta aplicada se recabo que existen un número alto de pescadores artesanales que superan los 40 años, es importante mencionar esto porque significa que no desean buscar otras opciones laborales, aunque estén constantemente en peligro gracias a los asaltos en alta mar, si tenemos en cuenta que la seguridad es un elemento vital para la supervivencia del ser humano estos carecen

de ello; La remuneración también es importante dentro de las condiciones de vida, mientras mayor poder adquisitivo poseen mejor bienes y servicios pueden costear, lamentablemente en la realidad esto no es así, gran parte de los pescadores artesanales reciben una remuneración por debajo del sueldo básico, de por si el sueldo básico es inferior a la canasta básica, por lo tanto no pueden adquirir los alimentos suficientes y de calidad que requieren, la gran mayoría de los pescadores encuestados afirmo que su remuneración es insuficiente para costear sus necesidades básicas, sabiendo que un gran número vive con más de 6 personas, significa que comparten vivienda con otros familiares, por otra parte no poseen servicios adecuados de salud con esto damos a entender que casi todos los pescadores encuestados no poseen seguro médico y en palabras de ellos la salud pública no los quieren atender, según la investigación de Calderón et al. (2018) cuando se posee un ingreso inferior al del bienestar económico, y al tener al menos dos carencias sociales, en este caso salud y educación, los pescadores artesanales se encuentra en una situación de pobreza moderada.

La conclusión es que los pescadores artesanales pertenecientes a la cooperativa de producción pesquera artesanal “santa rosa de salinas” poseen carencias sociales en cuanto a sus condiciones de vida, carencias en los niveles de ingreso económico, salud, educación, vivienda y seguridad ciudadana, por lo que esto afecta directamente en su calidad de vida.

### **Recomendaciones**

Se debe proponer un plan estratégico para mejorar las condiciones de vida de los pescadores artesanales pertenecientes a la cooperativa de producción pesquera artesanal “santa rosa de salinas”; Como primer punto es necesario implantar una clínica de salud a las cercanías del puerto o de la cooperativa, lógicamente con personal capacitado, en donde se den atención medica básica y también especialidades. Junto a esto es necesario realizar acciones para facilitar el acceso a seguros de salud para los pescadores artesanales y a sus familias. Adicionalmente seria bien recibido un programa de prevención con enfoque en la salud y prevención de enfermedades, por lo tanto, dentro de este programa integrarían temas como vacunación, hábitos saludables, nutrición e higiene. Y por último dado que esta actividad lleva un gran esfuerzo físico es recomendable formular programas para problemas de salud específicos como lesiones musco esqueléticas, problemas de origen respiratorios y problemas de origen dermatológico.

Otro punto que se debe dar prioridad es la seguridad, por lo tanto, se recomienda un programa que recopile los siguientes puntos:

- Cooperación entre instituciones, se refiere a la búsqueda e implementación de acciones conjuntas entre la marina, policía nacional y demás autoridades del orden y fuerza pública.
- Vigilancia constante y patrullaje, es fundamental identificar las zonas que son vulneradas por los enemigos. Con esto se apunta a disuadir a los enemigos conocidos como delincuentes.
- Sistema de localización, monitoreo y comunicación, Para casos como el naufragio es necesario tener registro de las áreas en donde se iba a ejecutar la actividad pesquera, además al implementar servicios de alarma y rastreo de ubicación optimizara considerablemente el tiempo de respuesta ante la amenaza.
- Capacitación, implementar cursos sobre cómo reaccionar antes situaciones de peligro, identificando amenazas antes del ataque hacia su embarcación y sobre el manejo del equipo implementado.
- Protección de testigos, es bien sabido que en países de primer mundo se maneja la protección de testigos, por lo tanto, dentro de nuestro territorio es necesario crear canales confidenciales y totalmente seguros para que las victimas puedan informar y denunciar sobre actividades ilícitas, represalias, extorsiones y cualquier acción relacionada con el crimen.
- Fortalecimiento de la comunidad, en vista que el crimen no permanece en el mar, es importante fortalecer los comités barriales con las herramientas necesarias e información sobre la legislación vigente, de esa forma surjan iniciativas de denuncia en contra de actividades ilícitas.

## Referencias

- Ayos, E. J. (2017). Responsabilidad, trabajo y condiciones de vida. Problematizaciones sobre los jóvenes en los programas de prevención social del delito en Argentina. *Espiral*, XXIV(68). Obtenido de <https://www.redalyc.org/journal/138/13848276002/13848276002.pdf>
- Engelman, J. M. (2016). Migración étnica y condiciones de vida urbana al sur del Área Metropolitana de Buenos Aires. *ALTERIDADES*. Obtenido de <https://www.redalyc.org/journal/747/74748826006/>
- Agencia Española de Cooperación Internacional. (2003). *Diagnóstico socio-económico de los pescadores artesanales de Ilo y Tacna*. Tacna.
- Alarcón, D. (2001). Medición de las condiciones de vida. Instituto Interamericano para el Desarrollo Social (INDES). *Banco Interamericano de Desarrollo*. Obtenido de <http://services.iadb.org/wmsfiles/products/Publications/2220184.pdf>
- Alvear, G., & Villegas, J. (1989). Los riesgos y sus efectos en la salud. En: Noriega M (Coord). En defensa de la salud en el trabajo. *México: SITUAM*, 77 - 105.
- Bahena Rivera , A. (2015). *VICTIMIZACIÓN, PERCEPCIÓN DE INSEGURIDAD Y SATISFACCIÓN CON LA VIDA EN CONTEXTOS DE ALTA CRIMINALIDAD: UN ANÁLISIS PSICOSOCIAL EN EL ESTADO DE MORELOS*. SEVILLA: UNIVERSIDAD PABLO DE OLAVIDE FACULTAD DE CIENCIAS SOCIALES Departamento de Educación y Psicología Social Área de Psicología Social.
- Banchón Torres, A. B., Vite Cevallos, H., & Carvajal Romero, H. (2020). PERFIL SOCIOECONÓMICO Y AMBIENTAL DE LA PESCA ARTESANAL EN LA COMUNA RIVERAS DE HUAYLA. *Revista Metropolitana de Ciencias Aplicadas*, 199 - 205.
- Becerril Pérez, M., Ampudia Rueda, A., Sánchez Crespo, G., & Guevara Benítez, Y. (2016). Elaboración y Validación de un Instrumento sobre Condiciones de Vida y Trabajo de Niños y Niñas Jornaleros Agrícolas Mexicanos. *Revista Iberoamericana de Diagnóstico y Evaluación*. Obtenido de <https://www.redalyc.org/pdf/4596/459646901002.pdf>



- Bidegain, E. A. (2022). Movilidad y condiciones de vida de pacientes en tratamiento de tuberculosis pulmonar. *Alteridades*. doi:<https://doi.org/10.24275/uam/izt/dcsh/alteridades/2022v32n63/bidegain>
- Blanco Obando, E. E. (2019). Reconversión productiva y condiciones de vida de la población rural en Costa Rica, 1990-2018. *Revista de ciencias sociales*. Obtenido de <https://www.redalyc.org/articulo.oa?id=15361603002>
- Calderón Villarreal, C., & Peláez Herreros, Ó. (2018). Condiciones de vida en áreas de alto rezago social y factores sociodemográficos de la pobreza multidimensional en Baja California. *Revista de Ciencias Sociales y Humanidades*. doi:<https://doi.org/https://dx.doi.org/10.20983/noesis.2018.2.5>
- Cámara Nacional de Pesquería. (1 de Junio de 2017). *camaradepesqueria.ec*. Obtenido de [camaradepesqueria.ec: https://camaradepesqueria.ec/sector-pesquero-acuicola-cuentan-propio-ministerio/](https://camaradepesqueria.ec/sector-pesquero-acuicola-cuentan-propio-ministerio/)
- Castellanos , P. L. (1992). Pobreza y desigualdades en perfiles de mortalidad. Trabajo preparado por solicitud de Programa Análisis de la situación de salud y sus tendencias. *OPS*, 18 - 20.
- Cepeda, P. (2022). Lógicas de acceso a vivienda popular en Quito. *Bitácora Urbano Territorial*, vol.32(no.3), 151-165. doi:<https://doi.org/10.15446/bitacora.v32n3.101419>
- Chamizo García, H. A. (2021). Saneamiento ambiental e inequidades en salud, en Costa Rica. *Horizonte sanitario*, 57-67. doi:<https://doi.org/10.19136/hs.a20n1.3718>
- Comisión Económica para América Latina y el Caribe (CEPAL). (2018). *MEDICIÓN DE LA POBREZA POR INGRESOS ACTUALIZACIÓN METODOLOGIA Y RESULTADOS*. SANTIAGO: Metodologías de la CEPAL.
- Coneval. (2016). *anexo estadístico de pobreza en México: anexo estadístico 2014. Medición de la pobreza*. Coneval.
- Cuellar, R., & Noriega, M. (1996). Modernización, condiciones de trabajo y salud. *Rev Salud Trab*, 6 - 15.
- de Marco, C. (2016). Vida familiar en colonias tardías periurbanas: Sociabilidad y condiciones de vida (Buenos Aires, Argentina: 1950-1970). *Revista Historia Y MEMORIA*(12), 185-214. Obtenido de <https://www.redalyc.org/articulo.oa?id=325143873007>

- EL TELEGRAFO. (16 de Noviembre de 2014). *EL TELEGRAFO*. Obtenido de EL TELEGRAFO: <https://www.eltelegrafo.com.ec/noticias/regional/1/la-pesca-es-el-motor-de-desarrollo-de-puerto-bolivar>
- Fernández Espinosa, C., Brito Paredes, P., Mendoza Torres, G., & Villavicencio Aguilar, C. (2021). Tradición pesquera artesanal e identidad sociocultural de Puerto Bolívar: Contexto del Golfo de Guayaquil-Ecuador. *Revista de Ciencias Sociales (Ve)*, vol. XXVII(núm. 2), 386-400. Obtenido de [https://www.redalyc.org/journal/280/28066593027/html/#redalyc\\_28066593027\\_ref6](https://www.redalyc.org/journal/280/28066593027/html/#redalyc_28066593027_ref6)
- Galarza, E., & Kámiche, J. (2015). *Pesca artesanal: oportunidades para el desarrollo regional*. LIMA: Universidad del Pacifico. doi:<http://dx.doi.org/10.21678/978-9972-57-342-2>
- Garay Villegas, S., & Román Macedo, A. (2016). CONDICIONES DE VIDA DE LAS PERSONAS MAYORES BENEFICIARIAS DEL PROGRAMA DE APOYO AL ADULTO MAYOR EN NUEVO LEÓN. *Revista de Ciencias Sociales de la Universidad Iberoamericana*, 98-116. Obtenido de <https://www.redalyc.org/articulo.oa?id=211049386004>
- Garay, A. (2019). Configuración del hábitat rural y condiciones de vida Modelo conceptual para un abordaje relacional. *Estudios del Habitat*. Obtenido de <https://www.redalyc.org/journal/6364/636469302009/>
- García Milian, A. J., López Verde, L., & Pría Barros, M. d. (2017). Consumo de medicamentos y condiciones de vida en un municipio de La Habana. *Revista Cubana de salud publica*. Obtenido de <https://www.redalyc.org/journal/214/21458796004/>
- García Milian, A. J., López Verde, L., Pría Barros, M. d., & León Cabrera, P. (2016). Consumo de medicamentos y condiciones de vida. *REVISTA CUBANA DE SALUD PUBLICA*, 442-450. Obtenido de <https://www.redalyc.org/articulo.oa?id=21446738011>
- Goffman, E. (1963). *Estigma, la identidad deteriorada*. Buenos Aires: Amorrortu.
- Gracia, M. A., & Horbath, J. E. (2019). Condiciones de vida y discriminación a indígenas en Mérida, Yucatán, México. *Estudios sociológicos*, 277-307. doi:10.24201/es.2019v37n110.1666
- Hernando Sáenz, A., Florent, D., & Roza Álvarez, Á. L. (2021). Condición de vida y movilidad cotidiana de la población inquilina en zonas periféricas y pericentrales

- de Bogotá. *Revista Ciudades, Estados y Política*, vol.8(no.1 ). Obtenido de [http://www.scielo.org.co/scielo.php?script=sci\\_arttext&pid=S2462-91032021000100101&lang=es](http://www.scielo.org.co/scielo.php?script=sci_arttext&pid=S2462-91032021000100101&lang=es)
- KAZTMAN, R. (2001). Seducidos y abandonados: el aislamiento social de los pobres urbanos. *Revista de la CEPAL*, 171-189.
- Lemus Yáñez, F. J. (2012). Vivienda Rural: problemática, programas y evaluación. *Seminario de Investigación de Desarrollo Local en el IIS-UNAM. Recuperado de:* . Obtenido de [https://www.academia.edu/1975817/Vivienda\\_rural\\_en\\_M%C3%A9xico](https://www.academia.edu/1975817/Vivienda_rural_en_M%C3%A9xico)
- Longhi, F., Bolsi, A., Paolasso, P., Velázquez, G., & Celemín, J. P. (2013). Fragmentación socio-territorial y condiciones de vida en la Argentina. *Latinoamericana de población ALAP*, 99 - 131.
- Martínez Cuero, J. (2018). El impacto de las empresas transnacionales en las condiciones de vida de la población en Tijuana (México). *EL COLEGIO DE SAN LUIS*. doi:10.21696/rcsl9192019946
- Méndez, R. (1997). Geografía económica. La lógica espacial del capitalismo global. . *Ariel Geografía*.
- Ministerio de Agricultura y Ganadería. (2015). *Informe de gestión Ministerio de Agricultura, Ganadería, Acuacultura y Pesca*. Ecuador: MAGAP. Obtenido de <http://www.acuaculturaypesca.gob.ec/wp-content/uploads/downloads/2016/07/Informe-de-Gestión-VMAP.pdf>
- Muñoz, R. (2021). Transformaciones estructurales y condiciones de vida de la población de la provincia de Chaco en el marco de la larga crisis algodonera. 1960 -2015. *Revista Territorios y Regionalismos*, 1-21. doi:<https://doi.org/10.29393/rtr4-10TERM10010>
- NAJMAN, M. (2020). ¿RELOCALIZADOS PARA VIVIR MEJOR? CONDICIONES DE VIDA DE HOGARES EN UN BARRIO DE VIVIENDA SOCIAL. *Oculum Ensaïos*, 17. doi:10.24220/2318-0919v17e2020a4542
- Olmos Pinzón, A. (2018). Pesca artesanal en la Isla de San Andrés: entre la cooperación y el cooperativismo. *Jangwa Pana*.
- Organización Latinoamérica de Desarrollo Pesquero. (2010). *Elaboración de protocolos para el mejoramiento de la calidad, sanidad e inocuidad de productos provenientes de la pesca artesanal y de pequeña escala en la región. México: XXI Conferencia de Ministros*.

- Pazmiño Solys, G. A., Jave Nakayo, J. L., & Sánchez Sotomayor, S. R. (2016). Prospectiva y expectativas ocupacionales de los pescadores artesanales del Ecuador ante el cambio de la matriz productiva del país. *Industrial Data*, 89 - 99.
- Perera Fernández, G. D., Díaz-Perera, C. A., & Alemañy Pérez, E. (2022). Condiciones de vida de adolescentes en cuatro consultorios del médico y enfermera de la familia. *Revista Habanera de Ciencias Médicas*. Obtenido de <https://www.redalyc.org/journal/1804/180473699013/180473699013.pdf>
- Pla, J. L., Rodríguez de la Fuente, J. J., & Sacco, N. (2018). Clases sociales y condiciones de vida en el Gran Buenos Aires (2003-2013). *Revista Colombiana de Sociología*, 189-218. doi:<https://doi.org/10.15446/rsc.v41n2.64743>
- Posada Zapata, I. C., Mendoza Ríos, A., Cano Bedoya, S. M., Orozco Giraldo, I. C., & Restrepo Correa, C. (2017). El rol del Estado y su influencia en las condiciones de vida de la mujer desplazada. Medellín, 2015. *Civilizar Ciencias Sociales y Humanas*, 81 - 92. doi:<http://dx.doi.org/10.22518/16578953.819>
- Quishpe Novoa, C. A. (2015). “ESTUDIO DE LOS DETERMINANTES DE RIESGO Y EXPOSICIÓN DE LOS FACTORES DE RIESGO DE LOS PESCADORES DE LA COOPERATIVA DE PRODUCCIÓN PESQUERA ARTESANAL SANTA ROSA DE SALINAS” EN EL AÑO 2014. QUITO: UNIVERSIDAD TECNOLÓGICA EQUINOCCIAL .
- Ramírez Leyva, A., Luna Soto , K., & Ruiz Ibarra, J. I. (2018). UN ESTUDIO DE FATIGA FÍSICA EN LOS PESCADORES ARTESANALES DE LA COMUNIDAD MAYO-YOREME DE BACOREHUIS SINALOA. *Ra Ximhai*.
- Rosales Flores, R. A., Mendoza Rodríguez, J. M., & Granados Cosme, J. A. (2017). Condiciones de vida, salud y trabajo en conductores de taxi en la Ciudad de México. *Revista Medica del Instituto Mexicano del Seguro Social*. Obtenido de <https://www.redalyc.org/journal/4577/457757174016/>
- Sepúlveda Guerra, E. B., Valenzuela Suazo, S. a., & Rodríguez Campo, V. A. (2020). Condiciones laborales, salud y calidad de vida en conductores. *Revista Cuidarte*. doi:<https://doi.org/10.15649/cuidarte.1083>
- Steinberg, C., Gatto, F., & Cetrángolo, O. (2011). Desigualdad territorial en la Argentina: insumos para el planeamiento estratégico del sector educativo. *Naciones Unidas Comisión Económica para América Latina y el Caribe*.

- Villoria, E. d. (2007). Dilemas de la Educación rural. La Educación como parámetro de calidad de vida en las comunidades rurales. . *reves Contribuciones del I.E.G.* , 59-102.
- Volkind, P. (2022). No todo lo que reluce es oro: condiciones de vida y protestas de los pequeños agricultores pampeanos en la Argentina “granero del mundo” (1900-1930). *História debate e tendencias*.  
doi:<https://doi.org/10.5335/hdtv.22n.3.13750>

## ANEXOS

### UNIVERSIDAD ESTATAL PENINSULA DE SANTA ELENA

#### FACULTAD DE CIENCIAS SOCIALES Y DE LA SALUD

#### CARRERA: GESTIÓN SOCIAL Y DESARROLLO

Encuesta sobre las condiciones de vida de los pescadores artesanales pertenecientes a la cooperativa de producción pesquera artesanal "SANTA ROSA DE SALINAS", 2023.

**Objetivo:** Determinar las condiciones de vida de los pescadores artesanales pertenecientes a la cooperativa de producción pesquera artesanal "SANTA ROSA DE SALINAS".

Información general							
Edad del encuestado:		Género del encuestado:	Masculino		Femenino		Otro

#### Nivel de instrucción del encuestado.

No posee estudios	Primaria completa	Secundaria completa	Educación superior tercer nivel completa	Educación superior cuarto nivel completa
Primaria incompleta	Secundaria incompleta	Educación superior tercer nivel incompleta	Educación superior cuarto nivel incompleta	Doctorado

#### Sección 1: Características de la vivienda ¿Situación residencial del encuestado?

Suite	Casa Alquilada	Departamento en edificio
Casa/villa	Vivienda de emergencia	Choza

#### Material Principal de la que está construida la vivienda.

Hormigón	Ladrillo o Bloque	Adobe	Caña
----------	-------------------	-------	------

#### Material principal de la que está construido el piso.

Tabloncillo, duela o parquet	Cerámica o baldosa	Cemento	Tabla sin tratamiento
Caña	Tierra	otro	

#### Número de personas que viven en el hogar.

1 - 3	4 - 6	6 - 8	Más de 8
-------	-------	-------	----------

#### Número de cuartos de baño con ducha que existan en el hogar.

No posee cuarto de baño con ducha en el hogar	Posee 1 cuarto de baño con ducha en el hogar	Posee 2 cuartos de baño con ducha en el hogar	Posee 3 o más cuartos de baño con ducha en el hogar
---	--	---	---

**Tipo de servicio higiénico que posee la vivienda.**

No tiene	Letrina	Con descarga al mar, río, lago o quebrada	Conectado a pozo séptico	Conectado a la red pública de alcantarillado
----------	---------	---	--------------------------	--

**Sección 2: Acceso a la tecnología**

**El acceso a internet de la vivienda es excelente**

Pésima	Mala	Regular	Buena	Excelente
--------	------	---------	-------	-----------

**¿Posee ordenadores de escritorio?**

No tengo ningún ordenador	Posee 1 ordenador	Posee 2 ordenadores	Posee 3 ordenadores
---------------------------	-------------------	---------------------	---------------------

**¿Tiene computadora portátil?**

No tengo equipo portátil	Posee 1 equipo portátil	Posee 2 equipos portátiles	Posee 3 equipos portátiles
--------------------------	-------------------------	----------------------------	----------------------------

**Número de celulares activos en el hogar.**

No hay dispositivos móviles en el hogar	1 celular	2 celulares	3 celulares	4 o más celulares
---	-----------	-------------	-------------	-------------------

**Sección 3: Consumo**

**Dentro de la familia adquieren vestimentas dentro de centros comerciales**

Nunca	Muy raro	Algunas veces	Regularmente	Siempre
-------	----------	---------------	--------------	---------

**Sección 4: economía**

**¿Usted está afiliado al Instituto Ecuatoriano de Seguridad Social (General, Voluntario, Campesino) y/o seguro del ISSFA O ISSPOL?**

Si, estoy afiliado al Instituto Ecuatoriano de Seguridad Social	Si, estoy afiliado al ISSPOL	No estoy afiliado a ninguna de las tres
Si, estoy afiliado al ISSFA	Deje de aportar al seguro	

**¿Cuántas personas pertenecientes al hogar están afiliadas al Instituto Ecuatoriano de Seguridad Social (General, Voluntario, Campesino) y/o seguro del ISSFA O ISSPOL?**

Ninguna	1 persona	1 a 3 personas	3 a 6 personas	6 a 9 personas o más
---------	-----------	----------------	----------------	----------------------

**¿Está afiliado a un seguro de salud privada con hospitalización, seguro de salud privado sin hospitalización, seguro de vida privado?**

Si estoy afiliado	No estoy afiliado
-------------------	-------------------

**¿De cuánto es el ingreso económico generado por la actividad pesquera?**

De \$1 a \$ 50	De \$ 101 a \$ 200	De \$ 401 a 601	Más de \$ 801
De \$ 51 a \$ 100	De \$ 201 a \$ 401	De \$ 601 a \$ 801	

**¿De cuánto es el ingreso económico para la familia de manera mensual?**

De \$1 a \$ 50	De \$ 101 a \$ 200	De \$ 401 a 601	Más de \$ 801
De \$ 51 a \$ 100	De \$ 201 a \$ 401	De \$ 601 a \$ 801	

**Los ingresos económicos producidos por la pesca artesanal cubren mis necesidades básicas**

Totalmente en desacuerdo	En desacuerdo	Ni de acuerdo ni en desacuerdo	De acuerdo	Totalmente de acuerdo
--------------------------	---------------	--------------------------------	------------	-----------------------

**Considero que el precio ofrecido hacia el producto de la pesca es justo**

Totalmente en desacuerdo	En desacuerdo	Ni de acuerdo ni en desacuerdo	De acuerdo	Totalmente de acuerdo
--------------------------	---------------	--------------------------------	------------	-----------------------

### **Sección 5: Seguridad**

**Considero que la seguridad marítima de la fuerza pública es eficiente**

Totalmente en desacuerdo	En desacuerdo	Ni de acuerdo ni en desacuerdo	De acuerdo	Totalmente de acuerdo
--------------------------	---------------	--------------------------------	------------	-----------------------

**Me siento seguro en contra de la delincuencia marítima cuando estoy realizando mi trabajo como pescador artesanal.**

Totalmente en desacuerdo	En desacuerdo	Ni de acuerdo ni en desacuerdo	De acuerdo	Totalmente de acuerdo
--------------------------	---------------	--------------------------------	------------	-----------------------

**Mis herramientas y equipos de pesca son los adecuados para realizar mi trabajo.**

Totalmente en desacuerdo	En desacuerdo	Ni de acuerdo ni en desacuerdo	De acuerdo	Totalmente de acuerdo
--------------------------	---------------	--------------------------------	------------	-----------------------

**Me preocupa el impacto ambiental que podría generar mi trabajo como pescador artesanal.**

Totalmente en desacuerdo	En desacuerdo	Ni de acuerdo ni en desacuerdo	De acuerdo	Totalmente de acuerdo
--------------------------	---------------	--------------------------------	------------	-----------------------

**Siento que mi trabajo como pescador artesanal es reconocido y valorado por nuestra sociedad.**

Totalmente en desacuerdo	En desacuerdo	Ni de acuerdo ni en desacuerdo	De acuerdo	Totalmente de acuerdo
--------------------------	---------------	--------------------------------	------------	-----------------------

**Creo que el gobierno debería otorgar más atención a las necesidades y problemas de los pescadores artesanales.**



Totalmente en desacuerdo	En desacuerdo	Ni de acuerdo ni en desacuerdo	De acuerdo	Totalmente de acuerdo
--------------------------	---------------	--------------------------------	------------	-----------------------

**Considero que los pescadores artesanales tenemos acceso a servicios de salud adecuados**

Totalmente en desacuerdo	En desacuerdo	Ni de acuerdo ni en desacuerdo	De acuerdo	Totalmente de acuerdo
--------------------------	---------------	--------------------------------	------------	-----------------------

**Como pescador artesanal llevo controles médicos mensuales**

Totalmente en desacuerdo	En desacuerdo	Ni de acuerdo ni en desacuerdo	De acuerdo	Totalmente de acuerdo
--------------------------	---------------	--------------------------------	------------	-----------------------

**Considero que los alimentos que consumo durante el mes me proporcionan un alto valor nutricional**

Totalmente en desacuerdo	En desacuerdo	Ni de acuerdo ni en desacuerdo	De acuerdo	Totalmente de acuerdo
--------------------------	---------------	--------------------------------	------------	-----------------------

**He sufrido lesiones por causas del trabajo como pescador artesanal**

Totalmente en desacuerdo	En desacuerdo	Ni de acuerdo ni en desacuerdo	De acuerdo	Totalmente de acuerdo
--------------------------	---------------	--------------------------------	------------	-----------------------

**Existe educación y formación para los pescadores artesanales dentro de la comunidad**

Totalmente en desacuerdo	En desacuerdo	Ni de acuerdo ni en desacuerdo	De acuerdo	Totalmente de acuerdo
--------------------------	---------------	--------------------------------	------------	-----------------------

**UNIVERSIDAD ESTATAL PENINSULA DE SANTA ELENA**

**FACULTAD DE CIENCIAS SOCIALES Y DE LA SALUD**

**CARRERA: GESTIÓN SOCIAL Y DESARROLLO**

**Preguntas para entrevista sobre las condiciones de vida de los pescadores artesanales pertenecientes a la cooperativa de producción pesquera artesanal “SANTA ROSA DE SALINAS”, 2023.**

**Objetivo: Determinar las condiciones de vida de los pescadores artesanales pertenecientes a la cooperativa de producción pesquera artesanal “SANTA ROSA DE SALINAS”.**

**¿Cuáles son los motivos por los cuales un pescador decide retirarse de la pesca artesanal?**

**¿Qué respuestas están diseñando para enfrentar esta problemática?**

**¿Cuál ha sido la experiencia más fuerte adentro del mar?**

**¿Cuál es el tiempo promedio de naufragio que ha sufrido?**

**¿Cómo sobreviven tanto tiempo a dentro del mar?**

**Figura 32** *Entrevista al vice presidente de la cooperativa de producción pesquera artesanal "Santa Rosa de Salinas"*



**Figura 33** *Aplicación de la encuesta sobre condiciones de vida a pescador de la parroquia Santa Rosa perteneciente al cantón Salinas.*



**Figura 34** *Aplicación de la encuesta sobre condiciones de vida a pescador de la parroquia Santa Rosa perteneciente al cantón Salinas.*



**Figura 35** *Aplicación de la encuesta sobre condiciones de vida a pescador de la parroquia Santa Rosa perteneciente al cantón Salinas.*



**Figura 36** *Aplicación de la encuesta sobre condiciones de vida a pescador en el puerto de pesca artesanal ubicada en la parroquia Santa Rosa perteneciente al cantón Salinas.*



**Figura 37** *Aplicación de la encuesta sobre condiciones de vida a pescador de la parroquia Santa Rosa perteneciente al cantón Salinas.*



**Figura 38** *Puerto de pesca artesanal ubicada en la parroquia Santa Rosa perteneciente al cantón Salinas.*



**Figura 39** *Peces capturados y ofertados en el puerto de pesca artesanal ubicada en la parroquia Santa Rosa perteneciente al cantón Salinas.*

