



**UNIVERSIDAD ESTATAL PENÍNSULA DE SANTA ELENA
FACULTAD DE CIENCIAS ADMINISTRATIVAS
CARRERA DE CONTABILIDAD Y AUDITORÍA**

TEMA:

**REVALORIZACIÓN DE VALOR NETO REALIZABLE DE
INVENTARIOS Y ESTADOS FINANCIEROS DEL COMERCIAL
“SU ECONOMÍA” LEDLC S.A. CANTÓN LA LIBERTAD,
PROVINCIA DE SANTA ELENA, AÑO 2018.**

**TRABAJO DE TITULACIÓN EN OPCIÓN AL TÍTULO DE
CONTABILIDAD Y AUDITORÍA**

AUTORA:

Arévalo Vines Gabriela Estefanía

LA LIBERTAD – ECUADOR

2019



TEMA:

REVALORIZACIÓN DE VALOR NETO REALIZABLE DE INVENTARIOS Y ESTADOS FINANCIEROS DEL COMERCIAL “SU ECONOMÍA” LEDLC S.A, CANTÓN LA LIBERTAD, PROVINCIA DE SANTA ELENA, AÑO 2018.

AUTOR:

Arévalo Vinces Gabriela Estefanía

TUTOR:

MSC. Castillo Yagual Joseph

RESUMEN

El presente estudio se enfocó en la revalorización de valor neto realizable de inventarios y estados financieros del Comercial “Su Economía” LEDLC. S.A. como lo establece la Norma Internacional de Contabilidad N° 2, sea por deterioro u obsolescencia. El objetivo general fue establecer el ajuste de valor neto realizable mediante cédula de inventarios para la contribución en los estados financieros del comercial. Para el desarrollo del presente tema se empleó la metodología de corte cuantitativa y cualitativa y las técnicas de entrevista y fichas de observación, así como también el análisis de los diversos procesos internos realizados por el departamento de Bodega y Contabilidad. Además, se procedió a verificar si la empresa realiza ajustes y registros contables en base a la normativa vigente, obteniendo como resultado un asiento de ajuste, por ello se propuso la elaboración de un flujograma para brindar solución al problema de la empresa.

Palabras claves: Inventario, valor neto realizable, ajuste, estados financieros.



TEMA:

REVALORIZACIÓN DE VALOR NETO REALIZABLE DE INVENTARIOS Y ESTADOS FINANCIEROS DEL COMERCIAL “SU ECONOMÍA” LEDLC S.A, CANTÓN LA LIBERTAD, PROVINCIA DE SANTA ELENA, AÑO 2018.

AUTOR:

Arévalo Vinces Gabriela Estefanía

TUTOR:

MSC. Castillo Yagual Joseph

ABSTRACT


This study focused on the revaluation of net realizable value of inventories and financial statements of the Commercial “Your Economy” LEDLC. S.A. as established by International Accounting Standard No. 2, whether due to deterioration or obsolescence. The general objective was to establish the adjustment of net realizable value through an inventory card for the contribution in the commercial financial statements. For the development of this topic, the quantitative and qualitative cutting methodology and interview techniques and observation sheets were used, as well as the analysis of the various internal processes carried out by the Warehouse and Accounting department. In addition, we proceeded to verify if the company makes adjustments and accounting records based on current regulations, obtaining as a result an adjustment entry, so it was proposed to develop a flowchart to provide a solution to the company's problem.

Key words: Inventory, net realizable value, adjustment, Financial Statements.

APROBACIÓN DEL PROFESOR GUÍA

En mi calidad de Profesor Guía del trabajo de titulación, **REVALORIZACIÓN DE VALOR NETO REALIZABLE DE INVENTARIOS Y ESTADOS FINANCIEROS DEL COMERCIAL "SU ECONOMÍA" LEDLC S.A, CANTÓN LA LIBERTAD, PROVINCIA DE SANTA ELENA, AÑO 2018,** elaborado por la Sra. Gabriela Estefanía Arévalo Víneces, egresada de la Carrera de Contabilidad y Auditoría, Facultad de Ciencias Administrativas de la Universidad Península de Santa Elena, previo a la obtención del título de Licenciado en Contabilidad y Auditoría, me permito declarar que luego de haber dirigido científicamente y técnicamente su desarrollo y estructura final del trabajo, éste cumple y se ajusta a los estándares académicos y científico, razón por la cual la apruebo en todas sus partes.

Atentamente



**Ledo. Joseph Castillo MSC.
TUTOR**

DECLARATORIA DE RESPONSABILIDAD

El presente trabajo de Titulación con el Título de REVALORIZACIÓN DE VALOR NETO REALIZABLE DE INVENTARIOS Y ESTADOS FINANCIEROS DEL COMERCIAL "SU ECONOMÍA" LEDLC S.A, CANTÓN LA LIBERTAD, PROVINCIA DE SANTA ELENA, AÑO 2018., elaborado por Arévalo Vinces Gabriela Estefanía declara que la concepción, análisis y resultados son originales y aportan a la actividad científica educativa empresarial y administrativa.

Transferencia de derechos autorales.

Declaro que, una vez aprobado el tema de investigación otorgado por la Facultad de Ciencias Administrativas carrera de Contabilidad y Auditoría pasan a tener derechos autorales correspondientes, que se transforman en propiedad exclusiva de la Universidad Estatal Península de Santa Elena y, su reproducción, total o parcial en su versión original o en otro idioma será prohibida en cualquier instancia.

Atentamente,



Arévalo Vinces Gabriela Estefanía
C.C. No.: 070647746-0

AGRADECIMIENTOS

A Dios, por su inmenso amor, cariño y fidelidad, brindándome salud y fuerzas para terminar mi trabajo de investigación, a mi querida familia, por su apoyo incondicional en cada proceso de mi formación académica, por inculcarme valores y principios, por guiarme siempre en el camino correcto, por hacer de mí una excelente persona.

Agradezco a quienes conforman la carrera de Contabilidad y Auditoría de la Universidad Estatal Península de Santa Elena, a mi estimada directora licenciada María Fernanda Alejandro y a mi apreciado tutor licenciado Joseph Castillo, quienes a más de ser docentes e impartir teorías y conocimientos, me han brindado su apoyo en cada proceso para culminar este trabajo de investigación.

También agradezco a los docentes, amigos y compañeros quienes aportaron con sus conocimientos teórico práctico en las áreas de Contabilidad, Tributación y Auditoría; al personal colaborador del comercial “Su Economía”, por permitirme desarrollar mi investigación en este prestigioso lugar.

Con cariño
Gabriela Arévalo

DEDICATORIA

A Dios por brindarme salud y las fuerzas necesarias para llegar hasta cumplir uno de mis objetivos, por cuidarme y guiarme por el camino del bien, por enseñarme a continuar a pesar de las pruebas u obstáculos que se me imponían. A mi esposo, quien estuvo en cada momento de mi aprendizaje. A mi familia, docentes, amigos y compañeros que formaron parte de este proceso.

Con cariño

Gabriela Arévalo


TRIBUNAL DE GRADO



Ing. Mercedes Freire Rendón, MSC
DECANA (E) DE FACULTAD DE
CIENCIAS ADMINISTRATIVAS



Lcda. María Alejandro Lindao, MCA
DIRECTORA (E) CARRERA DE
CONTABILIDAD Y AUDITORÍA



Lcdo. Joseph Castillo Yagual, MSC
DOCENTE TUTOR



Ing. Karla Suarez Mena, MCFA
DOCENTE ESPECIALISTA



Ab. Víctor Coronel Ortíz, MSC
SECRETARIO GENERAL (E)

ÍNDICE

INTRODUCCIÓN	1
CAPÍTULO I	5
MARCO TEÓRICO	5
1.1 Revisión literaria	5
1.2 Teorías y conceptos	7
1.3 Fundamentos legales	24
CAPÍTULO II	31
MATERIALES Y MÉTODOS	31
2.1 Tipo de Investigación	31
2.2 Métodos de Investigación	31
2.3 Diseño de muestreo	33
2.4 Diseño de recolección de datos	33
CAPÍTULO III	35
RESULTADOS Y DISCUSIÓN	35
3.1 Análisis de los datos	35
3.2 Limitaciones	44
3.3 Resultados	44
3.4 Propuesta	45
3.4.1 Objetivos	46
3.4.2 Desarrollo de la propuesta	46
3.4.3 Ejercicio de Cálculo de valor neto realizable	50
3.4.4 Descripción de elaboración de cédula de inventarios	51
3.4.5 Asiento de ajuste	53
3.4.6 Flujograma	56
3.4.7 Descripción del Flujograma	60
Conclusiones	63
Recomendaciones	64
BIBLIOGRAFÍA	65
ANEXOS	67

ÍNDICE DE ANEXOS

Anexo 1 Matriz de Consistencia	68
Anexo 2: Estado de Situación Financiera y Estado de Resultado Integral	69
Anexo 3: Estado de Situación Financiera Ajustado	74
Anexo 4: Razones de eficiencia.....	75
Anexo 5: Cédula de inventarios.....	76
Anexo 6: Formato de entrevista.....	89
Anexo 7: Formato Ficha de observación	92
Anexo 8: Carta Aval	100
Anexo 9: Presupuesto para la elaboración de tesis	101
Anexo 10: Cronograma de actividades de tesis	102

ÍNDICE DE GRÁFICOS

Gráfico 1: Representación de Activos - Inventarios	47
Gráfico 2: Representación de Activo año 2018	48
Gráfico 3: Representación de Cuentas y Documentos por pagar.....	48
Gráfico 4: Representación de Pasivo y Patrimonio año 2018.....	49

ÍNDICE DE TABLAS

Tabla 1: Población y Muestra	33
Tabla 2: Ficha de observación	43
Tabla 3: Cédula inventarios	51
Tabla 4: Asiento de ajuste	53
Tabla 5: Valor de Ajuste en Estado de Situación Financiera.....	54
Tabla 6: Valor gasto por ajuste a valor neto realizable.....	55
Tabla 7: Flujograma del proceso de inventario a valor neto realizable	56

INTRODUCCIÓN

En el presente trabajo de titulación denominado “REVALORIZACIÓN DE VALOR NETO REALIZABLE DE INVENTARIOS Y ESTADOS FINANCIEROS DEL COMERCIAL “SU ECONOMÍA” LEDLC S.A, CANTÓN LA LIBERTAD, PROVINCIA DE SANTA ELENA, AÑO 2018.”, describe la problemática de ajuste a valor neto realizable de inventarios en relación a los resultados de los estados financieros del Comercial.

A nivel mundial existen normas de regulación para las empresas que mantienen actividades comerciales, por ello, la superintendencia emitió un boletín informativo donde establece que las pequeñas y medianas empresas deben registrarse y adoptar las Normas Internacionales de Información Financiera (NIIF), mismas que servirá de referente para el presente trabajo de investigación puesto que la Norma Internacional de Contabilidad numero dos (NIC 2) Inventario, permite generar un análisis apropiado para el objeto de estudio.

En Ecuador se evidencia que los negocios dedicados a la comercialización no mantienen un adecuado sistema de control de sus inventarios corriendo el riesgo de disminuir las ventas, provocado por la obsolescencia, daño o en el peor escenario la pérdida total del producto. “Su Economía” LEDLC S.A. es una empresa pionera dedicada a la importación y comercialización de cerámicas y materiales de acabados de construcción y se encuentra ubicado en la provincia de Santa Elena, cantón La Libertad. Los directivos muestran interés por conocer cuánto representa

el aumento del inventario devaluado, y el efecto que otorga en los resultados de los estados financieros. Datos revelan que la antigüedad del inventario en bodega es de 89 días lo que genera pérdidas cuantiosas para la empresa.

La Norma Internacional de Contabilidad número 2 de inventarios, indica que el menor importe entre el valor neto realizable y el costo de adquisición y que la diferencia registrada en libros contables sean reconocidos mediante una cuenta de gastos por ajuste o provisión por el VNR. Al analizar las notas explicativas de la empresa se identifica que si mide su inventario a valor de costo de adquisición, pero no han considerado efectuar un cálculo de valor neto realizable y verificar el menor costo para establecer en libros contables. Esto se debe a la inexistencia de políticas, procedimientos, control y manejo inadecuado de los inventarios y registros y cuentas sobrevaloradas.

Por tal motivo, en la presente investigación se determinan las siguientes interrogantes: ¿De qué manera contribuye el ajuste a valor neto realizable de inventarios en los Estados Financieros del Comercial “¿Su Economía” LEDLC S.A. cantón, La Libertad, provincia de Santa Elena, año 2018?

Así también, ¿Cómo se registra contablemente el ajuste de valor neto realizable de inventarios del Comercial? por consiguiente, ¿Cómo se evidencia el ajuste de valor neto realizable de inventarios en los estados financieros del Comercial? y por último ¿Qué beneficios ocasionará en los estados financieros el ajuste de valor neto realizable de inventarios en periodo posteriores al reconocimiento inicial del Comercial?

El objetivo general de la investigación consiste en establecer el ajuste de valor neto realizable de inventarios, mediante cédula de inventarios para la contribución en los estados financieros del Comercial “Su Economía” LEDLC S.A. año 2018. Por lo que para resolverlo es necesario realizar las siguientes tareas científicas, tales como: Verificación en libros contables del ajuste de valor neto realizable de inventarios, comprobación del impacto contable del ajuste de VNR en los estados financieros, evaluación del efecto contable al registrar el ajuste de valor neto realizable de inventarios en periodos posteriores del Comercial “Su Economía”.

Elaborar la investigación beneficiará al Comercial, con el diagnóstico a la cuenta de inventarios, así como reconocer y medir a VNR de acuerdo a lo establecido en NIC 2 inventarios que deben medirse a menor costo, con el fin de evitar los riesgos financieros, debido al deterioro, baja rotación y sobrevaloración de inventarios.

La metodología de investigación empleada es descriptiva, porque permite describir la situación económica y financiera que mantiene el Comercial, además se aplica un enfoque cuantitativo y cualitativo, dado que realizan diversos cálculos para determinar valores que luego deben ser analizados, este apartado se llevará a cabo a través de entrevistas al personal relacionado con la investigación.

La presente investigación es de suma importancia puesto que al realizar el eficiente reconocimiento y medición de los inventarios de acuerdo a lo establecido en NIC 2, además, el ajuste de valor neto realizable contribuye en los resultados de los estados financieros del Comercial “Su Economía” LEDLC S.A, cantón La Libertad, provincia Santa Elena, año 2018.

La presente investigación se encuentra estructurada de 3 capítulos:

El capítulo I, comprende el marco teórico, donde se describen las diferentes teorías necesarias de acuerdo al tema de estudio;

El capítulo II, está compuesto por materiales y métodos, aquí se detalla el tipo de investigación que se realiza y los métodos empleados, por consiguiente;

El capítulo III, se detalla los resultados y discusión estableciendo la propuesta, y finalmente se describen las conclusiones y recomendaciones que se descubren en el transcurso de la investigación con el fin de cumplir con los objetivos planteados.

CAPÍTULO I

MARCO TEÓRICO

1.1 Revisión literaria

El reconocimiento y medición de los inventarios debe aplicarse de acuerdo a normativa contable, de manera que el Comercial verifique las condiciones en las que se encuentran los artículos almacenados y reconocer la pérdida del inventario a tiempo mediante un asiento de ajuste.

A continuación, se presentan diferentes investigaciones que aportan al tema “Revalorización de valor neto realizable de Inventarios y estados financieros del Comercial “Su Economía” LEDLC S.A, cantón La Libertad, provincia de Santa Elena año 2018”, con el propósito de orientar el presente trabajo de investigación.

De acuerdo a la investigación realizada por Rabanal & Izquierdo (2015) denominado “Aplicación de la norma internacional de contabilidad N°2 inventarios y su incidencia tributaria en los estados financieros de la Empresa Distribuidora Galuma S.A.C., periodo enero-junio 2015”, tiene como objetivo demostrar la aplicación de NIC 2 y la incidencia tributaria negativa en los estados financieros, utilizando la técnica bibliográfica documental obteniendo como resultados el incremento del importe a pagar del impuesto general.

Según Coronel (2017), en su investigación denominado “Registro de inventario, considerando el costo y el valor neto realizable, aplicando la NIC 02 en la Empresa Machala S.A”, cuyo objetivo es demostrar el registro de inventario tomando en

cuenta el costo y el valor neto realizable, aplicando NIC 02, mediante un la elaboración de un caso práctico en las empresas, pretendiendo conocer cómo y cuándo valorar los inventarios y su costo de comercialización en el mercado, la metodología empleada en este trabajo es descriptiva, mientras que los resultados obtenidos son la correcta aplicación de la norma internacional de contabilidad N° 02, y el eficiente manejo de los inventarios en stock.

Un estudio realizado por los autores Wong & Solano (2016), sobre “Incidencia de la aplicación de la NIC 2 inventarios en los estados financieros de la empresa Representaciones exclusivas SAC de la ciudad de Trujillo en el año 2016”, tiene como objetivo revisión sistemática sobre determinar la incidencia de la aplicación de la Norma Internacional de Contabilidad N°2 inventarios en los Estados Financieros, siendo una investigación de tipo descriptivo-transversal a través de diferentes fuentes bibliográficas, para así también, obtener como resultado el correcto uso de un control de inventarios acorde con lo establecido en la norma internacional de contabilidad N° 2.

El trabajo de investigación realizado por el autor Moya (2017), denominado “Ajuste al valor neto realizable de los inventarios y su impacto en los estados financieros”, cuyo objetivo es analizar el ajuste al valor neto realizable y su conmovión en los Estados Financieros, utilizando una metodología descriptiva basándose en entrevistas realizadas al personal acorde al caso, sobre la cual se obtuvo como resultado la correcta elaboración de manual de procedimientos, políticas contables y reglamento interno, para la custodia y el adecuado seguimiento de los artículos.

1.2 Teorías y conceptos

1.2.1 Variable independiente

1.2.1.1 Ajuste de valor neto realizable de inventarios

El ajuste a VNR se puede realizar mediante un asiento contable de ajuste, utilizando la cuenta de deterioro en inventarios, Fierro Celis & Fierro Martínez (2015) especifican: “el deterioro en el valor de inventarios a valor neto realizable se da cuando el importe en libros es mayor al valor neto realizable” (pág. 271).

Se realiza un ajuste a valor neto realizable según establece el autor Estupiñán Rodrigo (2016) “la práctica de rebajar el saldo, hasta que el costo sea igual al valor neto realizable, es coherente con el punto de importes que se espera obtener a través de su venta o uso” (pág. 182).

Cuando el valor en libros es mayor que el VNR, se debe hacer un asiento de ajuste, debido que se cumpliera con la normativa contable que establece que los inventarios deben ser medidos al de menor costo. Además, el nuevo costo del inventario se debe a las mercancías que han sufrido algún tipo de deterioro en su valor normal.

1.2.1.2 Valor neto realizable según NIC 2

De acuerdo a lo que establece la norma internacional de contabilidad N°2 sobre inventarios (2015), se refiere al valor neto realizable como, “el precio de venta de un activo en el curso normal de la operación menos los costos estimados para terminar su producción y los necesarios para llevar cabo la venta” (pág. 6).

Además, la norma internacional de contabilidad número 2 (2015) en su ejemplar establece que “las estimaciones de valor neto realizable se basarán en la información más fiable (...), acerca del importe por el que se espera realizar los inventarios. Estas estimaciones tendrán (...) fluctuaciones de precios y costos (...) posteriores al cierre” (pág. 30).

El valor neto realizable puede aplicarse por cada partida de los inventarios, o puede darse en partidas agrupadas, similares o relacionadas. También puede aplicarse considerando el propósito por el cual mantienen los inventarios en la empresa, y por consiguiente por el costo de reposición que mantengan las materias primas siendo esta la mejor medida disponible de su valor neto realizable.

1.2.1.3 Inventarios

Al referirse a inventarios, realizados en las empresas sobre los artículos o materiales que expenden, en el año (2017) el autor Zapata en su ejemplar manifestó “se reconoce como mercadería aquellos artículos de comercio adquiridos que se disponen para la venta, y que no sufren ningún proceso de transformación o adición significativo” (pág. 119).

De acuerdo a Sánchez (2015) en la Auditoría de estados financieros para la cuenta de inventario de mercaderías establece que sobre los inventarios que “comprende las existencias de mercancías para la venta en los términos del giro de la empresa, los inventarios en tránsito, los anticipos a proveedores, las estimaciones de existencias de mercancías obsoletas, dañadas y de lento movimiento, los métodos devaluación” (pág. 83).

Es necesario enfatizar que los inventarios deben reconocerse y medirse de acuerdo a lo que establece la normativa contable, debido que existen inventarios que tienen poca rotación lo que ocasionan mantener gastos excesivos de almacenaje y de personal para la custodia de un artículo que con el transcurso del tiempo ha disminuido su precio.

Importancia

El inventario de acuerdo al autor Meana (2017) “es la verificación y control de los materiales o bienes patrimoniales de la empresa, que realizamos para regularizar la cuenta de existencias contables con las que contamos en nuestros registros, para calcular si hemos tenido pérdidas o beneficios” (pág. 4).

Al referirse a inventario los autores Fierro Celis & Fierro Martínez (2015), mencionan “el estudio de inventarios merece especial reflexión por cuanto gran cantidad de los recursos financieros de las empresas de comercialización se encuentran invertidos en ellos constituyéndose en el factor generador de riqueza en cualquier actividad mercantil” (pág. 225)

La importancia de realizar inventarios en una empresa es para mantener un control de la mercancía que se considera un elemento fundamental para el desarrollo del negocio, así también para mantener el control de los costos y/o gastos y encontrar la rentabilidad de cualquier tipo de empresa, además para mantener el control adecuado y oportuno de los inventarios en cantidades suficientes que son almacenados en bodega y no mantener altas cantidades de mercancía que con el tiempo sufran algún tipo de deterioro.

Tipos de inventarios

De acuerdo a lo que establecen los autores Fierro Celis & Fierro Martínez (2015) “Las clases de inventarios en una empresa: mercaderías no fabricadas por la empresa, mercaderías en tránsito, materias primas, suministros, Productos en proceso, Productos terminados, Subproductos, repuestos de menor cuantía consumidos durante el ejercicio” (pág. 234).

Los tipos de inventario de acuerdo a los autores Waller & Esper (2017) “Inventario de ciclo, seguridad, tránsito, promocional, demostración, minorista en bodega, estacional, reabastecimiento de inventario en comprado por impulso en varias ubicaciones, materias primas, productos en proceso, productos terminados” (págs. 11-21).

Existen una variedad de inventarios, esto depende de las empresas en base a los objetivos y funciones establecidos de lo que requiere ofrecer y contabilizar, debido que el tipo de inventario que maneje la empresa esta conjuntamente relacionada con la adecuada gestión de inventarios, por lo cual tiene la intención de mantener el control fiel de los clientes y mejorar la situación económica de la empresa.

Deterioro del valor

El autor Fierro (2015) en su investigación define al deterioro así: “los inventarios sufren disminuciones por pérdidas cuando son de fácil destrucción, obsolescencia, o por faltantes por diferencia de inventario físico o por pérdidas físicas, las que cuantifican para disminuir su importe en libros” (pág. 236).

La Norma internacional de información financiera (NIIF) para pymes sección 13 (2015), en cuanto a deterioro del valor de los inventarios, establece lo siguiente: “Si una partida (o grupos de partidas) de inventario está deteriorada, (...) requieren que la entidad mida el inventario a su precio de venta menos los costos por terminación y venta y que reconozca una pérdida por deterioro de valor” (pág. 87).

Esta norma específica claramente que el deterioro de valor es una pérdida de Activo, esta se genera cuando la cantidad del inventario excede el valor en libros de un activo, el mismo que no puede ser recuperable sea por deterioro, obsolescencia o disminución del inventario, siendo por este motivo el inventario debe ser reconocido al valor de costo o valor neto realizable tomando en cuenta el de menor valor.

Reconocimiento como un gasto

La norma internacional de información financiera (NIIF) para pymes (2015) sobre el reconocimiento como un gasto establece lo siguiente: “cuando los inventarios se vendan, la entidad reconocerá el importe en libros de éstos como un gasto en el periodo en que se reconozcan los correspondientes ingresos de actividades ordinarias” (pág. 88).

Así también, Los inventarios son reconocidos como un gasto según lo manifiesta los autores García & Ortíz (2015) en su ejemplar lo siguiente: “el importe de cualquier reversión o rebaja de valor que resulte de un incremento en el valor neto realizable, así como todas las demás pérdidas en los inventarios, serán reconocidas en el periodo en que ocurra la rebaja o la pérdida” (pág. 59).

El deterioro de inventario será reconocido como un gasto en la cuenta pérdida de deterioro de valor de inventarios, siendo esta cuenta de gasto en el estado de resultados por “generación” al realizar el ajuste a valor neto realizable; este valor podrá pasar “reversión” cuando el artículo o producto ajustado sea vendido al nuevo valor, al realizar esta actividad deberá desarrollar los asientos contables necesarios.

Medición de los inventarios

De acuerdo a lo que establece la Norma Internacional de Contabilidad N°2 Inventarios, párrafo 9 “Los inventarios se medirán al costo o al valor neto realizable, según cual sea menor” y en el párrafo 28 “el costo de los inventarios puede no ser recuperable en caso de que los mismos estén dañados, si han devenido parcial o totalmente obsoletos, o bien si sus precios de mercado han caído” (NIC 2, 2015, pág. 2 y 4).

Según los autores García & Ortiz (2015) en su ejemplar sobre la medición de los inventarios establecen lo siguiente “el importe de los inventarios reconocidos como gasto durante el periodo, denominado generalmente el costo de las ventas, comprende los costos previamente incluidos en la medición de los productos que se han vendido” (pág. 59).

Como lo establece la norma los costos de los inventarios no pueden ser recuperables siempre y cuando los costos de terminación sean elevados o el saldo de estimación de venta hubiese aumentado, la idea de reconocerlos a valor neto realizable según cual sea el menor es correcta debido que los inventarios como Activos no pueden mantener saldos por encima del valor en libros.

Métodos de Valoración de inventarios

Los métodos de valoración son necesarios implementarlos en cada entidad, siendo así, el autor Fierro (2015) señala que “los métodos de valoración de los inventarios son diferentes a los sistemas de inventario y se utilizan para darles valor a las unidades vendidas, lo que es igual al costo de la mercadería vendida no fabricada por la empresa” (pág. 234).

Los métodos de valoración de inventarios son técnicas que son utilizadas por las empresas para establecer el valor de las mercancías vendidas. Es un proceso fundamental cuando los precios entre los artículos son diferentes. La ventaja de utilizar estas técnicas es que los inventarios están valorados con los costos más recientes.

1.2.1.4 Método FIFO o PEPS

El método primeras en entrar y primeras en salir (PEPS) de acuerdo al autor Fierro (2015) en su ejemplar manifiesta lo siguiente “siempre que se vende mercadería se calcula el costo de ventas a partir de las primeras unidades que entraron a la tarjeta. Este método es exigente en el seguimiento riguroso de unidades para identificarlas (independientemente de que se haga físicamente)” (pág. 234).

El método PEPS o también conocido como método FIFO, donde el autor Brenes (2015) menciona “el método FIFO, en entornos inflacionistas, valora a un mayor precio las existencias, al valor el almacén al precio de lo último que se compró, y las salidas a los costes más antiguos” (pág. 146).

El método de valuación de inventarios FIFO o PEPS tiene la finalidad de que los artículos o productos que primero ingresen a bodega sean las primeras en salir a la venta, lo que quiere decir, que los materiales que ingresan primero y que no se han vendido ingresaran a un control eficiente, por lo cual la empresa clasifique el material que se encuentra deteriorado, con el que esté en condiciones para venderlo.

1.2.1.5 Método Promedio ponderado

El método de valoración de inventarios promedio ponderado es aquel que “consiste en sumar, al valor acumulado de las existencias anteriores, el valor de las compras del periodo y dividirlo por el total de artículos en existencia. El costo se mantiene estable (...) en la medida en que varíen los precios” (Fierro, 2015, pág. 234).

Al referirse al método promedio ponderado, se especifica aquel método que mantiene relación con la mercancía almacenada, con los costos estimados, de los cuales se establece un valor promedio con el fin de realizar la venta al valor promediado, además este método permite determinar un nuevo costo para los inventarios en base a las unidades que ingresen con las que han ingresado anteriormente.

Sistema de registro de inventarios

De acuerdo a Zapata (2017) en su ejemplar manifiesta que “los sistemas de control del inventario de mercaderías utilizados en el ambiente comercial son el sistema de cuenta permanente o inventario perpetuo y el sistema de cuenta múltiple o inventario periódico” (pág. 120).

Los sistemas de inventario según el autor Fierro Celis y Fierro Martínez (2015) define “En el sistema de inventario periódico sirve para definir el valor del inventario final (...) del ejercicio contable; en el sistema de inventario permanente se hace para comprobar las existencias que se hallan registradas en el control de inventarios” (pág. 267).

Los sistemas de registro de inventarios son utilizados para mantener el control de la mercadería existente y establecer el costo a los artículos o productos vendidos, además estos sistemas permiten conocer la cantidad de artículos, el costo y el precio por cada mercancía, debido que se lleva el valor contable directamente a la cuenta de inventarios que maneja la empresa.

1.2.1.6 Sistema de cuenta permanente o inventario perpetuo

Para definir este sistema el autor Zapata (2017) considera que “este es el sistema apropiado a las necesidades actuales y futuras de control e información; dadas las enormes ventajas se ha posicionado en empresas comerciales, industriales y de servicio” (pág. 120).

El sistema de inventario permanente según Fierro (2015) “radica en que las mercaderías compradas se llevan directamente a la cuenta mercaderías (...) lo cual permite el control permanente de los costos, la cantidad de existencias y el precio promedio por cada producto” (pág. 233).

Este sistema consiste en controlar los inventarios mediante un método de valoración (Kardex) que permite registrar el ingreso y salida de mercadería, así también,

realizando constataciones físicas frecuentemente. Otra forma de controlar es el registro por medio de las cuentas de inventario, ventas y costos de ventas, es decir, después de un asiento de ventas o devolución de ventas se debe realizar un asiento adicional para llevar el control del inventario.

1.2.1.7 Sistema de cuenta múltiple o inventario periódico

“Este sistema usa como cuenta fija a “mercaderías” y toda la dinámica que implica las compras y ventas las realiza a través de cuentas principales como: compras, ventas, devoluciones en ventas, costo de ventas, devoluciones en compras, entre otras” (Zapata, 2017, pág. 132).

De acuerdo a Fierro (2015) manifiesta “este sistema exige que las compras se lleven a la cuenta compras y se acumule durante todo el año, y el costo de venta se calcula por medio del juego de inventarios. No tiene control sobre las unidades de existencia” (pág. 233).

De acuerdo a lo expuesto, el sistema de cuenta múltiple o inventario periódico consiste en llevar un control de inventario mediante una constatación física de cada uno de los artículos o productos que mantiene la empresa, este sistema además, permite conocer la exactitud de la cantidad de mercancía, pero no puede saber en un determinado momento la cantidad de su mercancía y el costo de la misma.

1.2.1.8 Cálculo de VNR

El valor neto realizable o también conocido como VNR, según los autores Fierro Celis & Fierro Martínez (2015) manifiesta “es el precio estimado de venta de un

activo menos los costos estimados necesarios para terminar su producción o para llevar a cabo su venta” (pág. 271).

“El valor neto de realización se establece a partir del precio de venta del cual deben restarse los costos y gastos (...), para el caso de mercaderías sólo es aplicable restar los gastos de comercialización” (Zapata, 2017, pág. 138).

La fórmula que establece el autor Zapata (2017), está dirigida a una empresa comercial que tiene inventario de mercadería.

$$\text{VNR}=\text{PV}-\text{gastos de comercialización.}$$

La mayor parte de los autores coinciden con el valor neto realizable es determinado mediante la fórmula del precio de venta menos los costos y gastos de venta, es así que el valor neto realizable es el monto neto que una empresa anhela obtener por la venta de su mercancía, se puede definir como el valor de inventario que puede ser modificado debido a los cambios que podrían estar expuestos o al incremento en el precio de venta en el mercado, cabe mencionar que este valor no puede ser superior al valor razonable o valor de mercado.

Precio de venta estimado

El autor Zapata (2017) en su ejemplar manifestó acerca del precio de venta “es fijado en función de las condiciones del mercado en el que regula la “mano invisible” (...) denominada oferta y demanda, además de las políticas de comercialización de la empresa y (...) regulaciones estatales que obliga a fijar precios tope” (pág. 135).

Al referirse a precio el autor Cabrerizo (2014) manifiesta que “el beneficio del distribuidor se obtiene de la diferencia entre el valor estimado de los bienes que recibe y su precio de venta” (pág. 229).

Uno de los términos para determinar el valor neto realizable, es el precio de venta estimado, este se determina en función de costo de adquisición de producto o artículo y el margen de utilidad o también denominada ganancia que establezca la empresa. Además, este valor debe ser acorde a lo que establezca el ente regulador de precios en el mercado.

Costo de venta estimado

En el año (2014) el autor Rodríguez, se refiere al costo estimado como “una estimación de las necesidades y recursos necesarios en la empresa realizando posteriormente un suma de los gastos estimados para cada actividad” (pág. 46).

De acuerdo a lo que establece Zapata (2017), sobre el costo de venta específica “el valor de las ventas registradas al costo se conoce como costo de ventas (...) al fin del periodo a partir de la toma física y valoración de inventarios que no pudieron ser vendidos dentro del periodo” (pág. 134).

Por consiguiente, el costo de venta estimado es el valor que se debe registrar contablemente, siendo este, una parte fundamental debida que el costo es importante para determinar el porcentaje de utilidad que debe mantener un artículo o producto en una empresa, además porque no siempre se puede tener el control fijo sobre el precio de venta del producto o artículo destinado para la venta.

Gasto de venta estimado

De acuerdo a Rodríguez (2014) en su ejemplar indica sobre los gastos de venta lo siguiente: “Como referencia se toman los gastos de la competencia para establecer los gastos de ventas. (...) gastos por unidad de ventas: de la predicción de ventas se toma un porcentaje de gastos que se asigna a cada unidad de ventas” (pág. 46).

El gasto de venta como tal, consiste en los egresos de dinero que realiza la empresa para obtener el producto o artículo, mientras que el gasto de venta estimado consiste en el porcentaje que se le asigna a cada producto considerando solo los gastos necesarios y atribuibles para generar la venta del inventario.

1.2.2 Variable dependiente

1.2.1.2 Estados financieros

Los estados financieros son información financiera estructurada para conocer el desarrollo de las actividades en un periodo determinado, su principal objetivo es proveer de información a la empresa sobre la posición financiera, cambios de patrimonio y resultados económicos en la que se encuentra, la misma que útil para futura toma de decisiones (Román, 2017).

Según Sánchez (2015), manifiesta sobre la auditoría de estados financieros “comprende los sistemas de control interno (...), considerando las normas de información financiera y, en su caso, las disposiciones de otros organismos reguladores. Incluye la balanza de comprobación y las cédulas de ajustes sugeridos para corregir los registros contables” (pág. 22).

En cuanto a estados financieros considerando que son los reportes que se elaboran en una empresa, el autor Fierro (2015) en su ejemplar describe que “si los estados financieros no están aprobados por la junta directiva y ratificados por la asamblea general o junta de socios, no tienen ningún valor ante la comunidad de usuarios, tanto de asociados como de empleados, proveedores e instituciones financieras” (pág. 431).

Así también, los estados financieros son reportes que informan sobre el manejo de los recursos que fueron designados a la administración de la empresa sobre los activos, pasivos, patrimonio, ingresos, costos y gastos, dicha información que debe ser confiable y verídica para mantener el buen juicio de criterio y que la empresa continúe con el desarrollo de las actividades de manera eficiente y eficaz.

1.2.1.3 Estado de situación financiera

Uno de los principales Estados Financieros es el Estado de Situación Financiera sobre la cual el autor de este ejemplar establece que “Los estados financieros son reportes que se elaboran al finalizar un periodo contable, con el objeto de proporcionar información sobre la situación económica y financiera de la empresa, la cual permite examinar los resultados obtenidos” (Zapata, 2017, pág. 87).

Según Guajardo (2014) en su ejemplar acerca de la Contabilidad financiera se refiere al estado de situación financiera como “el estado de situación financiera, también conocido como balance general, presenta en un mismo reporte, la información necesaria para tomar decisiones en las áreas de inversión y financiamiento” (pág. 48).

El Estado de Situación Financiera es el principal estado financiero, debido que proporciona la información relevante de los grupos de cuentas de activo, pasivo y patrimonio que mantiene la empresa; basado en un reporte con saldos que se han generado en el transcurso de un periodo contable; así también, siendo esta información necesaria para conocimiento de la situación económica y financiera que mantiene la misma.

1.2.1.4 Estado de Resultado Integral

De acuerdo a Zapata (2017), en su ejemplar manifiesta que “el estado de resultado muestra los efectos de las operaciones de una empresa y su resultado final, ya sea ganancia o pérdida; resumen de los hechos significativos que originaron un aumento o disminución en el patrimonio de la empresa” (pág. 62).

El estado de resultado integral de acuerdo a lo establecido por Fierro (2015) establece lo siguiente “denominado también (...) segundo estado financiero y se le denomina en las NIIF estado de resultado integral. Es el principal anexo (...) porque resume las cuentas nominales (...) y muestra el informe final de todas las decisiones de operación” (págs. 441-442).

De acuerdo a la norma de internacional de información financiera (NIIF) para pymes, el Estado de Resultado Integral facilita información importante y necesaria de los resultados de las diferentes operaciones que ha realizado una empresa en el transcurso de un periodo contable; siendo así para las organizaciones el reporte importante para comprobar si se ha logrado resultados positivos, como es el maximizar sus utilidades o se ha generado alguna pérdida para el negocio.

1.2.1.5 Estado de flujo de efectivo

“El estado de flujo de efectivo informa sobre el origen y utilización de los activos monetarios representativos de efectivo y otros activos líquidos equivalentes, clasificando los movimientos por actividades e indicando la variación neta de cada magnitud” (Velez, 2017, pág. 232).

Para el estado de flujo de efectivo, siendo uno de los estados financieros que reporta de acuerdo al autor Fierro (2015) menciona es el informe donde “refleja la generación y utilización de los fondos del ente económico en el manejo que hizo de la tesorería. (...) se representa con el siguiente formato, actividades de operación, inversión, financiación y cambios en el estado de flujos de efectivo” (págs. 445-446).

El estado de flujo de efectivo muestra las variaciones que ha tenido el efectivo en el transcurso de las operaciones, siendo estas de generación o aprovechamiento del efectivo en actividades de operación, inversión y financiamiento; a diferencia del estado de situación financiera y resultados que son reportes que no muestran el efectivo que mantiene la empresa para hacer frente a las obligaciones.

1.2.1.6 Estado de Evolución Patrimonial

De acuerdo al autor Vélez (2017) en su ejemplar manifiesta que “para obtener el estado total de Patrimonio Neto, tenemos que corregir los ingresos y gastos reconocidos con: las variaciones patrimoniales derivadas de operaciones con socios o propietarios de la empresa” (pág. 232).

Uno de los cinco estado financieros es el estado de evolución patrimonial por consiguiente el autor Fierro (2015) en su ejemplar menciona lo siguiente “el estado de cambios en el patrimonio presenta el resultado del periodo, las partidas de ingresos y gastos reconocidas en el otro resultado integral, los efectos de cambios en políticas contables y las correcciones de errores reconocidos en el periodo” (pág. 446).

El estado de evolución patrimonial o cambio patrimonial, es un estado financiero que se constituye en un reporte que sirve de suministro de información del patrimonio neto dado por aportes o retiros de acciones de los socios y el resultado del ejercicio sea este superávit cuando es ganancia o déficit cuando es pérdida para la empresa.

1.2.1.7 Notas Explicativas

El último estado financiero establecido por la norma de información financiera para pymes son las notas explicativas, por lo cual, el autor Fierro (2015), manifiesta “los estados financieros deben estar acompañados de notas sobre políticas y prácticas de la empresa y de la explicación de cada cuenta del estado de situación financiera y del estado de resultado integral” (pág. 447).

Las notas explicativas se constituyen de manera textual en explicaciones sobre los hechos o situaciones que se desarrollan en una empresa, los cuales están basados en cuentas contables que se presentan en el estado de situación financiera y en el estado de resultado integral al final del periodo contable, las mismas que deben leerse conjuntamente con los estados financieros mencionados.

1.3 Fundamentos legales

Para la presente investigación es necesario incluir constitución, leyes y códigos que sirven como base sólida, referencia y respaldo para el tema de estudio, por ello se detallan cada una de ellas a continuación:

1.3.1 Constitución

En la Constitución de la República del Ecuador (2008), establece lo siguiente:

En el Artículo **319**, instaura: Se reconocen diversas formas de organización de la producción en la economía, entre otras las comunitarias, cooperativas, empresariales públicas o privadas, asociativas, familiares, domésticas, autónomas y mixtas. El estado promoverá las formas de producción que aseguren el buen vivir de la población y desincentivará aquellas que atenten contra sus derechos o los de la naturaleza; alentará la producción que satisfaga la demanda interna y garantice una activa participación del Ecuador en el contexto internacional.

Art. 320. En las diversas formas de organización de los procesos de producción se estimularán una gestión participativa, transparente y eficiente.

Art. 336. El Estado impulsará y velará por el comercio justo como medio de acceso a bienes y servicios de calidad, que minimice las distorsiones de la intermediación y promueva la sustentabilidad.

1.3.2 Plan Nacional de Desarrollo 2017-2021

De acuerdo al Plan Nacional de Desarrollo (2017) en su ejemplar, en el objetivo 5:

Impulsar la productividad y competitividad para el crecimiento económico sostenible de manera redistributiva y solidaria (2017), menciona “se ha destacado la importancia de fortalecer la asociatividad y los circuitos alternativos de cooperatividad, el comercio ético y justo, y la priorización de la Economía Popular y Solidaria” (pág. 80).

1.3.3 Normas Internacionales de Contabilidad

1.3.3.1 NIC 1 – Presentación de Estados Financieros

Norma Internacional de Contabilidad N° 1 (2015) establece lo siguiente:

Objetivo: Consiste en establecer las bases para la presentación de los estados financieros con propósitos de información general, a fin de asegurar que los mismos sean comparables, tanto con los estados financieros de la misma entidad de ejercicios anteriores, como con los de otras entidades diferentes.

Para alcanzar dicho objetivo, la Norma establece, en primer lugar, requisitos generales para la presentación de los estados financieros y, a continuación, ofrece directrices para determinar su estructura, a la vez que fija los requisitos mínimos sobre su contenido. Tanto el reconocimiento, como la valoración y la información a revelar sobre determinadas transacciones y otros eventos, se abordan en otras Normas e Interpretaciones.

Alcance: Esta Norma se aplicará a todo tipo de estados financieros con propósito de información general, que sean elaborados y presentados conforme a las Normas Internacionales de Información Financiera (NIIF).

1.3.4.2 NIC 2 - Inventarios

Norma Internacional de Contabilidad N° 2 (2015) establece lo siguiente:

Objetivo: Prescribir el tratamiento contable de los inventarios. Un tema fundamental en la contabilidad de los inventarios es la cantidad de costo que debe reconocerse como un activo, para que sea diferido hasta que los ingresos correspondientes sean reconocidos. Esta norma suministra una guía práctica para la determinación de ese costo, así como para el subsiguiente reconocimiento como un gasto del periodo, incluyendo también cualquier deterioro que rebaje el importe en libros al valor neto realizable. También suministra directrices sobre las fórmulas del costo que se usan para atribuir costos a los inventarios.

Alcance: Esta Norma es de aplicación a todos los inventarios, excepto a:

- (a) los instrumentos financieros (véase NIC 32 *Instrumentos Financieros: Presentación* y NIC 39 *Instrumentos Financieros: Reconocimiento y Medición*); y
- (b) *derogada*
- (c) los activos biológicos relacionados con la actividad agrícola y productos agrícolas en el punto de cosecha o recolección (véase la NIC 41 *Agricultura*).

1.3.4.3 NIC 8 - Políticas Contables, Cambios en las Estimaciones Contables y Errores

Norma Internacional de Contabilidad N° 8 (2015) establece lo siguiente:

Objetivo: Prescribir los criterios para seleccionar y modificar las políticas contables, así como el tratamiento contable y la información a revelar acerca de los cambios en las políticas contables, de los cambios en las estimaciones contables y de la corrección de errores. La Norma trata de realzar la relevancia y fiabilidad de los estados financieros de una entidad, así como la comparabilidad con los estados financieros emitidos por ésta en periodos anteriores, y con los elaborados por otras entidades.

Alcance: Esta Norma se aplicará en la selección de políticas contables, así como en la contabilización de los cambios en éstas y en las estimaciones contables, y en la corrección de errores de periodos anteriores.

1.3.5 Norma Internacional de Información Financiera (NIIF)

1.3.5.1 NIIF para Pequeñas y Medianas empresas (Pymes) - Sección 13 Inventarios

NIIF sección 13 inventarios (2015) establece lo siguiente:

Sección 13 Inventarios; Alcance de esta sección: Esta sección establece los principios para el reconocimiento y medición de los inventarios. Los inventarios son **activos**:

- (a) mantenidos para la venta en el curso normal de las operaciones.
- (b) en proceso de producción con vistas a esa venta; o
- (c) en forma de materiales o suministros, para ser consumidos en el proceso de producción, o en la prestación de servicios.

Medición de inventarios: Una entidad medirá los inventarios al importe menor entre el costo y el precio de venta estimado menos los costos de terminación y venta.

Deterioro del valor de los inventarios

Los párrafos 27.2 a 27.4 requieren que una entidad evalúe al final de cada periodo sobre el que se informa si los inventarios están deteriorados, es decir, si el importe en libros no es totalmente recuperable (por ejemplo, por daños, obsolescencia o precios de venta decrecientes). Si una partida (o grupos de partidas) de inventario está deteriorada esos párrafos requieren que la entidad mida el inventario a su precio de venta menos los costos de terminación y venta y que reconozca una pérdida por deterioro de valor.

1.3.6 Ley Orgánica de Régimen Tributario Interno

Ley de Régimen Tributario Interno (2016), capítulo VI indica:

Art. 19. Obligación de llevar Contabilidad. Están obligados a llevar contabilidad y declarar el impuesto en base a los resultados que arroje la misma todas las sociedades. También lo estarán las personas naturales y sucesiones indivisas que al primero de enero operen con un capital o cuyos ingresos brutos o gastos anuales del ejercicio inmediato anterior, incluyendo las personas naturales que desarrollen actividades agrícolas, pecuarias, forestales o similares.

Las personas naturales que realicen actividades empresariales y que operen con un capital u obtengan ingresos inferiores a los previstos en el inciso anterior, así como los profesionales, comisionistas, artesanos, agentes, representantes y demás

trabajadores autónomos deberán llevar una cuenta de ingresos y gastos para determinar su renta imponible. Para efectos tributarios, las asociaciones, comunas y cooperativas sujetas a la vigilancia de la Superintendencia de la Economía Popular y Solidaria, con excepción de las entidades del sistema financiero popular y solidario, podrán llevar registros contables de conformidad con normas simplificadas que se establezcan en el reglamento.

1.3.7 Código de Comercio

De acuerdo a lo estipulado en el Código de Comercio (2015), explica:

Art. 2. Son comerciantes lo que, teniendo capacidad para contratar, hacen del comercio su profesión habitual.

Art. 3. Son actos de comercio la compra o permuta de las cosas muebles, hecha con ánimo de revenderla o permutarlas en la misma forma o en otra distinta.

Art. 6. Toda persona que, según las disposiciones del Código Civil, tiene capacidad para contratar, la tiene igualmente para ejercer el comercio.

1.3.8 Ley de Compañías.

Según la Ley de Compañías (2015) manifiesta lo siguientes artículos que son necesarios para brindar el aval a la presente investigación.

Art. 143. La compañía anónima es una sociedad cuyo capital, dividido en acciones negociables, está formado por la aportación de los accionistas que responden únicamente por el monto de sus acciones.

Art. 146. La compañía se constituirá mediante escritura pública que se inscribirá en el registro Mercantil del cantón en el que tenga su domicilio principal la compañía. La compañía existirá y adquirirá personalidad jurídica desde el momento de dicha inscripción. La compañía solo podrá operar a partir de la obtención del Registro Único de Contribuyentes en el SRI.

Art. 153. Para la constitución de la compañía anónima por suscripción pública, sus promotores elevarán a escritura pública el convenio de llevar adelante la promoción y el estatuto que ha de regir la compañía a constituirse.

Art. 160. La compañía podrá establecerse con el capital autorizado que determine la escritura. La compañía podrá aceptar suscripciones y emitir acciones hasta el monto de ese capital. Al momento de constituirse la compañía, el capital suscrito y pagado mínimo serán los establecidos por la resolución de carácter general que expida la Superintendencia de Compañías y Valores.

CAPÍTULO II

MATERIALES Y MÉTODOS

2.1 Tipo de Investigación

El presente trabajo de investigación permitió comprender las actividades que mantiene el Comercial “Su Economía LEDLC S.A. en cuanto a sus Inventarios y verificar el efecto que conlleva al no reconocerlos a VNR de acuerdo a lo establecido por NIC 2 de Inventarios.

2.1.1 Investigación Descriptiva

La investigación se fundamentó en diferentes teorías contables que de acuerdo con varios autores mencionan que deben reconocerse a valor neto realizable, ya sea por obsolescencia, daño u deterioro del artículo ubicado en bodega, el mismo que puede modificarse contablemente realizando un asiento de ajuste de inventarios, lo cual cambia el saldo que refleja en los estados financieros específicamente en la cuenta de inventarios.

2.2 Métodos de Investigación

2.2.1 Método de Investigación Cualitativa

La presente investigación se basa en metodología cualitativa, la cual consiste en realizar un análisis en base a criterios emitidos por parte del autor considerando el preciso tratamiento contable que se debe realizar a los inventarios deteriorados u obsoletos, es decir, el ajuste a valor neto realizable, además que este trabajo

permitió desarrollar otros campos de estudio, verificando la variación contable para darle coherencia a los estados financieros del Comercial.

2.2.2 Método de Investigación Cuantitativa

El método cuantitativo desarrolla una investigación en base a datos numéricos, cálculos matemáticos, necesarios para tener un valor real que debe ser considerado de suma importancia al momento de elaborar los estados financieros del Comercial.

2.2.3 Métodos Empíricos

Entrevista

Las entrevistas fueron dirigidas al Gerente General, Contador y el Jefe de bodega, este instrumento es necesario para obtener información acerca de las políticas y reglamentos de la empresa, el proceso que lleva los inventarios desde la adquisición hasta la venta del artículo, y por consiguiente la información contable que se refleja en los estados financieros y que deben estar acorde a las normas internacionales de información financiera (NIIF).

Observación

Este método permitió verificar la información por parte del autor y emitir su criterio sobre lo encontrado, mediante el uso de una ficha, en la que se describieron los hallazgos encontrados y se verificó si cumple con la finalidad para la cual fue creada, tomando en consideración la mayor recopilación de información necesaria para fundamentar la investigación.

2.3 Diseño de muestreo

Población

En el Comercial “Su Economía”, para la presente investigación de ajuste de valor neto realizable de los inventarios, es necesario considerar a las personas que trabajan en las áreas relacionadas con el tratamiento contable y físico de los artículos, los cuales pueden encontrarse obsoletos o deteriorados. La población es finita, por lo que abarcó en su totalidad todos los elementos para la selección de la muestra. En cuanto al personal idóneo que se encuentra relacionado con el tema de estudio son: gerente general, contador y jefe del departamento de bodega, quienes mantienen información oportuna sobre las variables sujetas de estudio.

Tabla 1: Población y Muestra

DESCRIPCIÓN	N°
Gerente General	1
Contador	1
Jefe del Departamento de Bodega	1
TOTAL	3

Fuente: Comercial “Su Economía” LEDLC S.A.

Elaborado por: Gabriela Arévalo

2.4 Diseño de recolección de datos

Revisión de documentos del Comercial “Su Economía”, con la finalidad de obtener información de los saldos del inventario que mantienen las diferentes líneas de

artículos que ofrece el negocio, además para obtener relevancia en los métodos de valoración de inventarios denominado “Kardex” que maneja el departamento de bodega, por consiguiente, para mantener el soporte y viabilidad de la investigación se desarrollaron consultas bibliográficas, en libros, artículos científicos, entre otros.

Formato de entrevistas y ficha de observación, para el desarrollo de la investigación se desarrollaron entrevistas en los departamentos de Gerencia General, Contabilidad y Bodega, aplicando la entrevista se logró demostrar al Comercial “Su Economía” la existencia del alto valor que mantiene en la cuenta de inventarios en los estados financieros, donde se logró profundizar la necesidad e importancia de la investigación.

Además, se desarrollaron fichas de observación, las cuales sirven de apoyo para conocer el proceso de llegada de la mercadería mediante el registro de ingreso, luego se identificó el procedimiento que mantiene la salida de la mercadería y por último la contabilización por medio de software contable.

CAPÍTULO III

RESULTADOS Y DISCUSIÓN

3.1 Análisis de los datos

En el presente capítulo se analiza las respuestas obtenidas en la entrevista realizada al Gerente General, Contador y Jefe de Bodega, donde se establecen preguntas abiertas para evaluar el proceso que llevan sobre los inventarios, el ajuste a valor neto realizable y como esté contribuye en la elaboración de estados financieros.

3.1.1 Análisis de la entrevista dirigida al Gerente General

Para obtener información necesaria que aporte a la presente investigación es necesario realizar las siguientes interrogantes:

- 1. ¿El Comercial cuenta con manual de funciones y procedimientos? Así también ¿El Comercial cuenta con políticas contables y reglamento interno basado en los inventarios?**

Análisis: El Gerente menciona que el Comercial sí cuenta con manual de políticas y procedimientos. Así como, con el de políticas contables y reglamento interno en general, pero en la parte de inventarios, son pocas las políticas que existen.

- 2. ¿Conoce usted acerca del término valor neto realizable?**

Análisis: El gerente indicó su desconocimiento en cuanto al término de valor neto realizable, manifestó que de eso se encarga el contador.

3. ¿Conoce usted el valor de inventarios establecido en el estado de situación financiera?

Análisis: El gerente manifestó que tiene el conocimiento de los saldos de las cuentas porque periódicamente se realizan reuniones con todos los jefes departamentales y el Contador, en la cual se expone cada una de las anomalías o se establecen ajustes por los saldos relevantes y significantes para el Comercial.

4. ¿Cómo considera usted la rotación de sus inventarios?

Análisis: La rotación de inventarios es manejada por el departamento de facturación y bodega, son los responsables de la adquisición, mantenimiento y venta de los materiales, por lo cual, el gerente esta consiente de la cantidad exagerada de inventario que se encuentra almacenado en bodega, es por este motivo que frecuentemente se realizan rebajas, descuentos y promociones.

Las promociones se realizan en muchas ocasiones vendiendo el material por debajo del costo, con el fin de mantener menos inventario en bodega para facilitar el espacio a la nueva mercadería adquirida.

5. ¿Conoce usted si el departamento de contabilidad realiza un análisis sobre la rotación de inventarios?

Análisis: El Gerente indicó que, si se establece un análisis, pero solo cuando se va a efectuar un nuevo pedido, considera que esta acción se realiza cada tres meses. Además el contador indicó que mantienen políticas para los vendedores que realicen la constatación física constantemente por medio de un muestreo de lo que

existe en perchas, pero como departamento de contabilidad la constatación física se la realiza cada 4 o 6 meses.

6. ¿Conoce usted el término de mermas normal y anormal?

Análisis: El Comercial “Su Economía” no aplica el proceso de mermas normal o anormal, por lo cual, el gerente manifestó que sus materiales no son de producción para efectuar este proceso.

7. ¿En el comercial existe un control que evite el robo o pérdida de inventarios?

Análisis: El Comercial “Su Economía” cuenta con cámaras de seguridad y políticas en cuanto a pérdida o robo de materiales, si en caso de robo se comunica a las autoridades competentes, caso contrario de pérdida, se debe analizar y se toma las medidas necesarias internamente con el personal responsable.

El contador indica que la empresa cuenta con servicio de guardianía y protección mediante cámaras de seguridad para los inventarios de bodega. Cuando se tiene materiales que han sido vendidos, pero no retirados por varios días se procede a contactarse con el cliente comunicándole que se acerque a retirar su material y se le indica que si existe la demora se le cobrará un valor por bodegaje.

3.1.2 Análisis de la entrevista dirigida al Contador

Para obtener información necesaria que aporte a la presente investigación es necesario realizar las siguientes interrogantes:

1. ¿Tiene conocimiento sobre la Norma Internacional de Contabilidad N° 2 de Inventarios?

Análisis: El Contador indicó que si mantiene conocimientos actualizados sobre la Norma Internacional de Contabilidad. Además, la presente interrogante también se le realizó al encargado de bodega, por lo cual manifestó su desconocimiento hacia la normativa.

2. ¿El personal que se encuentra a su cargo ha recibido alguna capacitación acerca de Norma Internacional de Contabilidad N° 2 inventarios?

Análisis: Según la respuesta del Contador el personal que tiene a su cargo no posee el conocimiento en cuanto a normativa contable, considera que en vista a la tecnología las empresas ya no optan por realizar capacitaciones, más bien, considera bueno la auto capacitación y si existe una duda e inquietud en su departamento presta la atención necesaria para resolver. Además, manifiesta que, aunque conozca de normativa en el Comercial no se la aplica a un 100%.

3. ¿El Comercial aplica Norma Internacional de Contabilidad N° 2 inventarios? ¿Por qué motivo?

Análisis: Por lo general, se aplica la norma contable en cuanto a método de valoración, reconocimiento y medición de los inventarios al costo de adquisición, considera que el Comercial no reconoce los inventarios a valor neto realizable porque en la norma establece que son costos inherentes a la producción y ellos no mantienen artículos de producción, solo artículos terminados. Además, considera

que podría considerarse a valor neto realizable tomando en consideración los gastos de publicidad, propaganda, manipulación transporte, rebajas, descuentos, pero nada de tipo productivo, por esa razón el Comercial no aplica a valor neto realizable. Así también, El comercial realiza el reconocimiento y medición de sus inventarios al costo.

4. ¿Cuál es el margen de utilidad que utiliza el Comercial “Su Economía” para los inventarios?

Análisis: Por lo general, el contador considera que mantienen un año con el margen de utilidad del 35%, el cual, comprende un 10 o 15 % en descuentos, este es el caso de materiales nuevos, en cuanto, materiales antiguos se procede a vender al costo de adquisición o incluirlos en ofertas, por lo cual, en varias ocasiones no se obtiene ningún valor por este material. Por consiguiente, el margen de utilidad es del 15%.

5. ¿Considera usted el efecto que tiene al mantener el margen elevado de la cuenta de inventarios?

Análisis: El contador manifiesta que se encuentra haciendo un análisis, porque en la actualidad se mantiene inventario de años anteriores, en algunos materiales poseen valores inferiores al costo de adquisición, aunque no se puede dejar de adquirir material porque hay artículos que son demandados por los clientes y se debe mantener un stock de mercadería, y, por consiguiente, con el material que se encuentra en stock por mucho tiempo se procede a ofertarlos, en ocasiones hasta por debajo del costo. Así también, la norma establece que el deterioro de los materiales debe ser notariado al SRI para ser dados de baja, en algunos casos, no se

evidencia de manera oportuna el deterioro del material hasta el momento que se vende, es ahí, donde se procede a comunicar al proveedor que en algunas ocasiones se compromete a cambiarlo y en otras considera que ha pasado mucho tiempo para hacerlo, cuando esto ocurre el comercial asume la pérdida.

6. ¿De qué manera considera usted que se logre disminuir estos rubros?

Análisis: El contador manifiesta que se encuentran buscando una solución a este problema, considera que la falencia se debe al sistema contable propio que maneja el Comercial que no ha sido actualizado por muchos años, el cual, cuando ingresa un producto nuevo no procede a promediar el costo, más bien, encima el costo del artículo a vender.

3.1.3 Análisis de la entrevista dirigida al Jefe de Bodega.

Para obtener información necesaria que aporte a la presente investigación es necesario realizar las siguientes interrogantes:

1. ¿Qué tipo de inventarios mantiene el Comercial Su Economía? ¿Considera que el lugar de almacenamiento de los inventarios es apropiado?

Análisis: El encargado de Bodega respondió que el Comercial mantiene diversos artículos de inventario, tales como: cerámica, porcelanato, pegante, llaves, todo lo que es ferretería y acabado de construcción, entre otros, además se encuentran establecidos por marca, nombre y medida. Además, los artículos están registrados en el sistema por 50 mil códigos. Así también, él entrevistado respondió que el lugar (bodega) se está acondicionando, poco a poco, porque existe la necesidad de espacio

para la mercadería requerida. El comercial cuenta con 5 bodegas que son alquiladas, y cuando se requiere material se acondiciona todas con diferentes artículos.

2. ¿Qué tiempo mantienen los inventarios en bodega?

Análisis: El encargado de bodega indicó que depende de los materiales, porque existen artículos que son requeridos con frecuencia, y hay otros que llevan su tiempo en ser adquiridos, pero por lo general mantienen máximo un mes en bodega, es decir, alrededor de 400 a 500 metros de cerámica. Por lo general, existen materiales en bodega que por su máximo tiempo se llegan a deteriorar y dañar, por lo cual, la solución es darle de baja a ese inventario, otorgando una pérdida al Comercial.

3. ¿El Comercial mantiene políticas para el deterioro de los inventarios?

Análisis: Según la entrevista dirigida al encargado de bodega el comercial mantiene políticas, una de ellas, cuando se recibe el material y vienen los camiones con la mercadería todo lo que viene deteriorado o dañado es devuelto al proveedor, siempre y cuando el personal encargado de recibir la mercadería haya notado esta situación.

Caso contrario, si el material se deteriora o se daña en el momento del traslado y almacenaje de la misma, se notifica a Gerencia para analizar la situación y decidir si hacer un descuento al responsable o realizar un ajuste por el inventario, asumiendo como un problema interno de bodega, o excusando que la cinta que mantienen las cajas se encontraron despegada.

4. ¿El comercial cuenta con una póliza de seguro para el traslado de mercadería?

Análisis: El encargado de bodega manifestó su desconocimiento en cuanto a pólizas de seguro, porque la mercadería que viene de importación es transportada por barcos que llegan primero a la aduana y como destino la bodega e incluso la mercadería viene en cajas completamente selladas, luego los encargados del desembarque proceden a realizar la constatación física conforme a la cantidad solicitada.

5. ¿El personal que está a su cargo se encuentra capacitado para desarrollar sus funciones de manera apropiada?

Análisis: Para la presente interrogante el Jefe de Bodega manifestó que en el sitio trabajan 8 personas, de las cuales, 4 de ellas se encuentran en capacidad de recibir la mercadería, conocen perfectamente el contenido de la guía de remisión, y el registro del stock de mercadería.

6. ¿Qué método de valoración utiliza el Comercial para el manejo de sus inventarios?

Análisis: El encargado de bodega informó que en el área se realiza la salida de la mercadería de acuerdo a una orden de despacho la cual conlleva un número de factura que se busca en el sistema y que se procede a descargar para disminuir la mercadería.

3.1.2 Ficha de observación

Tabla 2: Ficha de observación

Control del inventario
<ul style="list-style-type: none">○ El sistema mantiene el registro de ingreso y salida de mercadería.○ Existen materiales que se encuentran en mal estado.○ El ingreso de información al sistema de materiales, son por códigos.○ La documentación soporte la mantiene en carpeta de archivos.
Ingreso de mercadería a bodega
<ul style="list-style-type: none">○ Los ingresos son realizados por el departamento de contabilidad.○ Solo el personal autorizado realiza el ingreso al sistema.○ El departamento encargado de la recepción de mercadería es bodega.○ La documentación soporte la mantiene en carpeta de archivos.
Salida de mercadería a bodega
<ul style="list-style-type: none">○ La salida de mercadería para promociones, la realiza facturación.○ Si se realiza la correcta revisión del registro de salida de artículos.○ Se mantiene el cuidado en la información establecida en facturas.○ La documentación soporte la mantiene en carpeta de archivos.
Contabilización de ingreso y salida de mercadería de bodega.
<ul style="list-style-type: none">○ Asignan las cuentas contables correctamente.○ El personal autorizado cuenta con un usuario y contraseña.○ Los documentos soportes son elaborados y archivados correctamente.

Fuente: Comercial “Su Economía” LEDLC. S.A.

Elaborado por: Gabriela Arévalo

3.2 Limitaciones

Las limitaciones que existieron en la presente investigación fueron las siguientes: Existieron inconvenientes al momento de establecer una fecha para la entrevista al Gerente General por las diversas ocupaciones que mantiene a su cargo. A pesar de aquello días después se logró efectuar la recopilación de información. Además, hubo inconvenientes al realizar la constatación física del inventario en las cinco bodegas que mantiene el comercial, por la cantidad de materiales, es por aquello que se brindó el acceso a una de ellas, siendo esta la muestra para obtener los resultados de la presente investigación.

3.3 Resultados

Luego de efectuar la entrevista y ficha de observación al Gerente General, Contador y Jefe de Bodega, el resultado obtenido en la investigación se logró evidenciar que: El personal del Comercial mantiene deficiencias en conocimientos de la Norma Internacional de Información Financiera N°2 inventarios, debido a que desconocen temas sobre métodos de valoración.

Además, se comprobó que no realizan constataciones físicas de la mercadería que se encuentra en bodega, actividad que es desarrollada cada tres a cuatro meses, lo que permitió encontrar materiales deteriorados, dañados y sobrevalorados; Razón por la que se mantiene un alto valor en la cuenta inventarios. Así también, se comprobó la inexistencia de controles y manejos adecuado de inventarios, debido a ausencia de políticas y procedimientos que aseguren el proceso adecuado de los materiales.

3.4 Propuesta

CÉDULA Y FLUJOGRAMA DE INVENTARIOS PARA EL COMERCIAL “SU ECONOMÍA” LEDLC. S.A.

Introducción

El Comercial “Su Economía” es comercializador en la venta de materiales de acabado de construcción desde el año 2009. Por lo expuesto, este tipo de empresa mantiene un alto valor en su cuenta de inventarios, generado por la cuantiosa cantidad de materiales que mantiene en sus bodegas por más de 89 días, cuyos artículos se encuentra deteriorados, obsoletos y dañados causando perjuicios económicos futuros al Comercial. Debido a que no se ha considerado realizar el ajuste de sus inventarios a valor neto realizable para disminuir sus rubros.

Justificación

El mantener saldos elevados en las cuentas contables es un grave problema, debido que no le otorga una adecuada razonabilidad a los estados financieros, cuando se refiere a la cuenta de inventarios la situación se vuelve fuerte por lo que se trata de la venta de artículos para mantener ingresos elevados y mejorar la rentabilidad del negocio.

Por esta situación es necesario que el Comercial implemente mediante una cédula y Flujoograma del cálculo de valor neto realizable y reconozcan sus inventarios a menor costo, como lo establece la norma internacional de contabilidad número 2 de inventarios y evitar problemas futuros.

3.4.1 Objetivos

Objetivo General

Diseñar cédula y flujograma de inventarios para el cálculo de ajuste a valor neto realizable del Comercial “Su Economía” LEDLC. S.A. año 2018.

Objetivos Específicos

- ✓ Determinar el ajuste de valor neto realizable de inventarios de acuerdo a lo establecido por NIC 2.
- ✓ Analizar el impacto financiero que mantuvo la cuenta inventarios en los estados financieros del comercial.
- ✓ Elaborar flujograma de procesos para aplicación de ajuste de valor neto realizable en estados financieros posteriores.

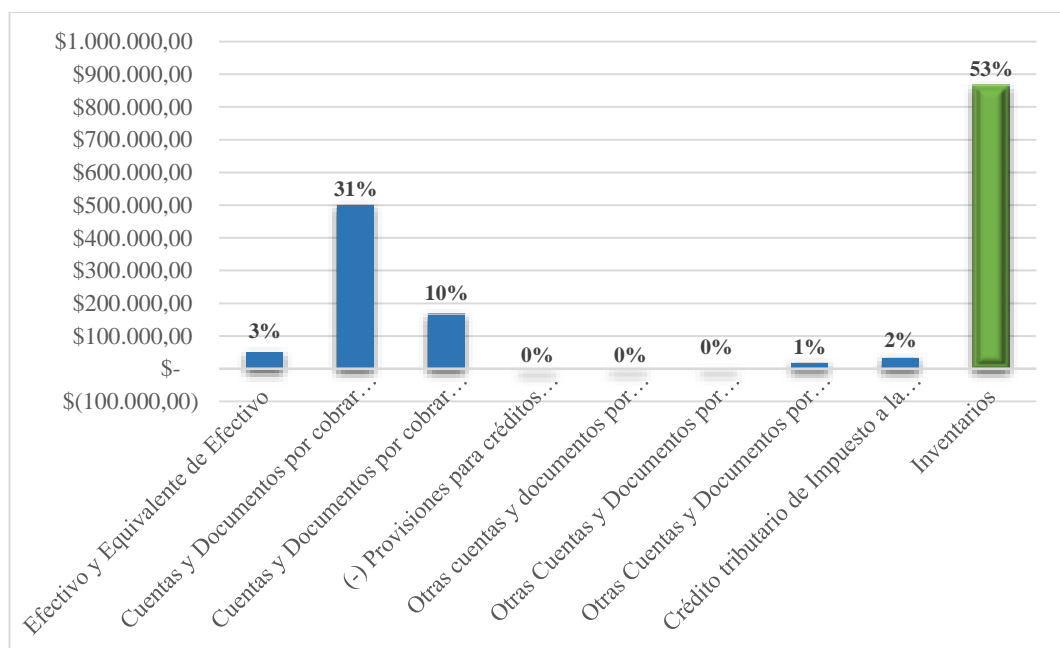
3.4.2 Desarrollo de la propuesta

Para la presente investigación se analizó la declaración de impuesto a la renta periodo 2018, elaborado por el Comercial “Su Economía” y presentado a la Superintendencia de Compañías en su portal web. Dicha información mantiene un saldo de inventarios de \$865.590,62, valor que representa un alto porcentaje sobre los activos, ver anexo 2.

Por consiguiente, el Estado de Situación Financiera presentado por el Comercial “Su Economía” a la Superintendencia de Compañías del periodo comprendido al 31 de diciembre del 2018, representando parte de los activos, el activo corriente

cuenta con un valor de \$1.636.319,85, dando una mayor relevancia en la cuenta de inventarios con un total de \$865.590,62; seguido de las cuentas por cobrar con el valor de \$501.030,20, y por consiguiente la cuenta de efectivo dando un valor de \$50.910,27.

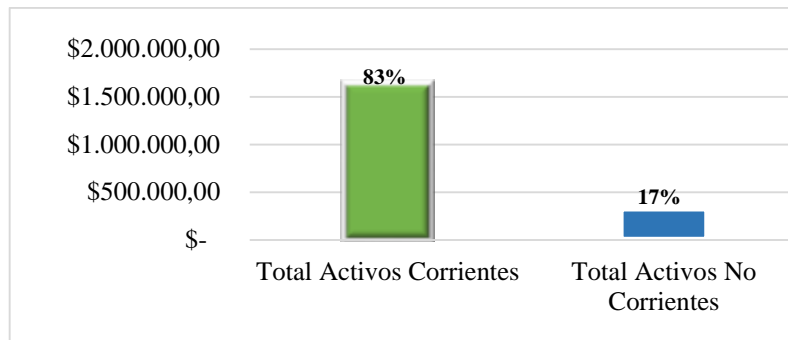
Gráfico 1: Representación de Activos - Inventarios



Fuente: Comercial “Su Economía” LEDLC. S.A.
Elaborado por: Gabriela Arévalo

En cuanto a los Activos no corrientes el Comercial consta con Propiedad Planta y Equipo distribuido en maquinarias con un valor de \$4.920,49, seguido de Muebles y enseres con el valor de \$4.180,92, y a su vez equipos de computación que representa el valor de \$4.425,14, y por consiguiente se visualiza una construcción en curso manteniendo un valor de \$324.929,67, estableciendo un total de Activos no corrientes de \$328.219,05, en el año 2018, por lo cual se obtiene un valor de Activos totales de \$1.964.538,90.

Gráfico 2: Representación de Activo año 2018

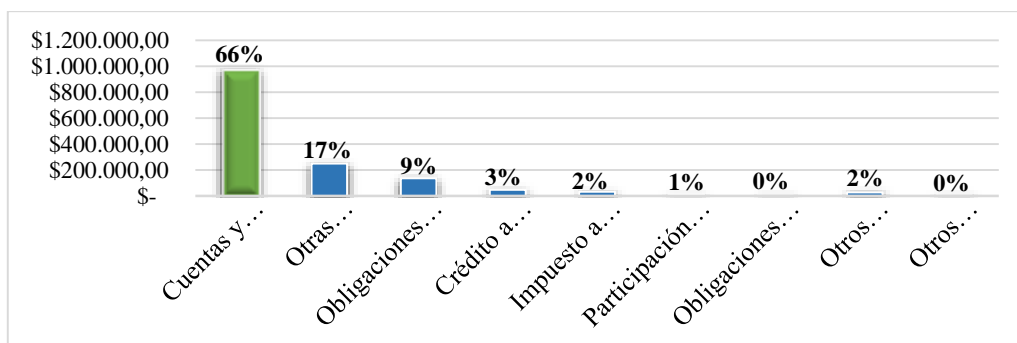


Fuente: Comercial “Su Economía” LEDLC. S.A.

Elaborado por: Gabriela Arévalo

Por otra parte, está la cuenta de Pasivos representado por los pasivos corrientes con un valor total de \$1.482.423,78, la mayor parte de este grupo lo mantiene las cuentas y documentos por pagar con un monto de \$973.799,71, seguido de otras cuentas y documentos por pagar con un valor de \$250.465,57, a su vez también está la cuenta de obligaciones financieras con un monto de \$134.799,22.

Gráfico 3: Representación de Cuentas y Documentos por pagar.

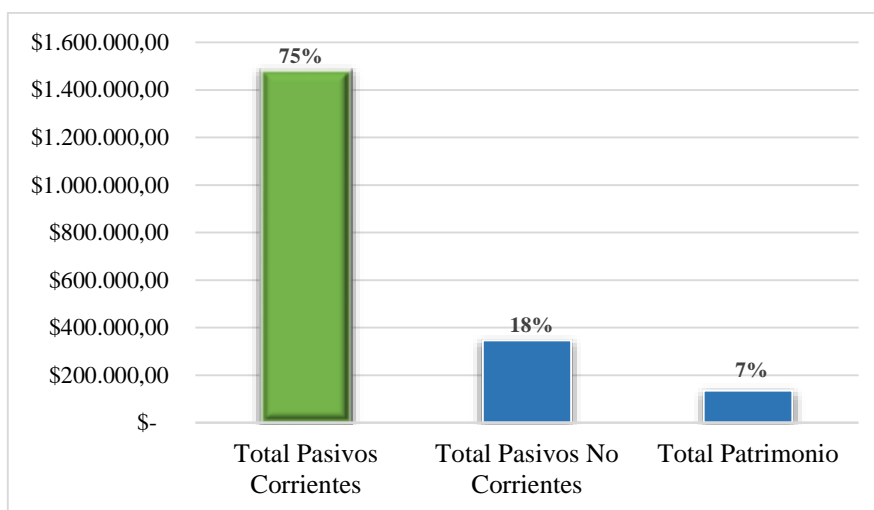


Fuente: Comercial “Su Economía” LEDLC. S.A.

Elaborado por: Gabriela Arévalo

Cabe mencionar que en el grupo de pasivos no corrientes la cuenta que mantiene un valor relevante es otros pasivos no corrientes con un total de \$346.583,09; Además, el Comercial cuenta con un patrimonio de \$135.532,03, teniendo un valor de utilidad del ejercicio de \$17.787,36.

Gráfico 4: Representación de Pasivo y Patrimonio año 2018



Fuente: Comercial “Su Economía” LEDLC. S.A.

Elaborado por: Gabriela Arévalo

El Estado de Resultado Integral es un estado financiero que también debe analizarse, debido, que la información contable que presenta en el formulario del portal de Superintendencia de Compañía, debe equilibrar o identificar los saldos al final del periodo económico fiscal.

Respecto al estado de resultado integral correspondiente al periodo 2018, el Comercial obtuvo un monto de \$4.299.063,68 correspondiente a ingresos por ventas, intereses con instituciones financieras u otros, seguidos del costo de venta con un total de \$3.505.402,69, por consiguiente, los gastos reflejaron un monto de \$735.480,86, otorgando una utilidad de \$58.180,13. Ver anexo 3.

De acuerdo a los valores que se reflejan en el Estado de Situación Financiera y el Estado de Resultado Integral se puede efectuar un análisis mediante razones financieras que permitan conocer la situación actual que presenta el Comercial en cuanto a eficiencia, por consiguiente, se procede a desarrollar el cálculo.

Las razones de eficiencia permiten conocer el manejo de los Activos de una empresa, es decir, en qué tiempo se realiza los cobros, pagos, venta, cuantas veces se rotan los activos. Una de las razones de eficiencia es la antigüedad de las cuentas por cobrar, que resulta 56 ,41 días que tarda el Comercial en cobrar sus cuentas a los clientes. Ver anexo 4.

Otra de las razones de eficiencia es la antigüedad del inventario, la cual resulta que el comercial mantiene el inventario en bodega por 89 días, es decir, que cada este tiempo se vende el inventario; por consiguiente, la rotación de los activos que en este caso es favorable para el Comercial, debido que los activos se han rotado 2,17 veces rápido en el periodo 2018. Ver anexo 4.

3.4.3 Ejercicio de Cálculo de valor neto realizable

Para el presente trabajo de investigación se obtuvo información relevante del stock de inventarios que mantiene el Comercial “Su Economía” en una de las cinco bodegas, donde se logró evidenciar que existe materiales obsoletos y devaluados en más de 5.000 ítems, de los cuales se tomó una muestra representativa de 629 ítems, con el fin de efectuar los cálculos necesarios para obtener el saldo ajustar de valor neto realizable ver anexo 5.

La presente cédula de inventarios se encuentra estructurada de la siguiente manera:

Tabla 3: Cédula inventarios

COMERCIAL "SU ECONOMÍA" LEDLC S.A. CÉDULA INVENTARIOS PERIODO 2018														
N°	Materiales	Unidad de medida	KARDEX			Precio Estimado de Venta	Total en Ventas	Factor Proporcional en distribución de ventas	Proporción gasto de venta		Valor Neto Realizable (VNR)	Aplica Ajuste	Ajuste	Diferencia
			Unidades	Costo Histórico	Total				Distribución gasto de venta	Proporción gasto de venta por unidades				

Elaborado por: Gabriela Arévalo

3.4.4 Descripción de elaboración de cédula de inventarios.

La cédula de inventarios contiene la siguiente estructura:

1. Encabezado con el nombre o razón social de la empresa y el periodo que se va a evaluar.
2. En la columna “Materiales”, se describen los ítems que se encuentren obsoletos o devaluados, en el presente trabajo se encontraron 169 ítems en una de las cinco bodegas que mantiene el Comercial, con la respectiva unidad de medida.
3. Se procede a asignar la cantidad y costo de adquisición de los materiales devaluados y obsoletos encontrados en bodega, en esta columna se procede a multiplicar cada uno de los materiales por el costo para obtener la totalidad del inventario que fue registrado en el estado de situación financiera, siendo esta vez un saldo de \$103.934,19, considerando que para esta investigación se tomó una muestra que representa un 12% del total de inventarios.
4. En la presente columna se establece el precio estimado de venta que fue asignado a cada uno de los materiales con el respectivo margen de utilidad que

mantiene el Comercial multiplicando por cada unidad para obtener el total de ingreso de los inventarios, para este trabajo se obtuvo un saldo de \$130.216,23.

5. Por consiguiente, se determina el factor proporcional en distribución de ventas, necesario para conocer el porcentaje que le corresponde a cada ítem, este valor se obtiene dividiendo el saldo de cada uno de los materiales por la totalidad de las ventas.
6. Para realizar el cálculo a valor neto realizable es necesario establecer el gasto por lo cual, en libros contables del Comercial, para los 169 ítems se estableció un saldo de \$36.774,04, del total de gastos. Por consiguiente, se procede a distribuir el gasto de venta a cada uno de los materiales, este valor se obtiene multiplicando el saldo del gasto establecido para cada porcentaje establecido en la columna anterior. La proporción gasto de venta por unidades se determina dividiendo cada saldo de gasto de venta por la cantidad de materiales que consta en el Kardex, obteniendo valores unitarios de gasto de venta.
7. El valor neto realizable (VNR) se obtiene de acuerdo a lo que establece NIC 2 inventarios del precio de venta menos la proporción gasto de venta por cada uno de los ítems.
8. En esta columna se establece la condición para saber si el material debe o no aplicar el ajuste a valor neto realizable de acuerdo a lo establecido en NIC 2 inventarios que deben reconocerse a costo o valor neto realizable siendo este el de menor valor.
9. Por consiguiente, se realiza el ajuste con el valor de costo de adquisición menos el valor neto realizable.


10. Para obtener el saldo del ajuste a registrarse, se debe multiplicar el ajuste por las unidades de los 169 ítems evaluados, obteniendo un saldo de \$11.483,71, ver anexo 5.

La norma internacional de contabilidad N°2 inventarios, permite obtener datos más cercanos y reales en los estados financieros, debido que al registrar y contabilizar los inventarios a valor neto realizable se logra conocer el stock de materiales sobrevalorados que mantiene el Comercial y mantener un mejor control en los gastos que deben incluirse al material adquirido para ser vendido, además conocer la correcta valuación de acuerdo a lo que establece NIIF 13 sección inventarios.

3.4.5 Asiento de ajuste

Una vez realizado los procesos contables para obtener el ajuste a valor neto realizable de inventarios se logró demostrar que el Comercial debe realizar el ajuste del saldo de inventarios por un valor de \$11.483,71, dado que el valor neto realizable es menor que el costo de adquisición, por lo cual fue medido y reconocido el inventario en el estado de situación financiera periodo 2018.

Tabla 4: Asiento de ajuste

				
FECHA	CÓDIGO	DETALLE	DEBE	HABER
		X		
22/06/2019		Pérdida por deterioro del valor de inventarios	\$ 11,483.71	
		Deterioro acumulado del valor de inventarios		\$ 11,483.71
		<i>P/R. Ajuste a Valor neto realización</i>		
TOTAL			\$ 11,483.71	\$ 11,483.71

Fuente: Comercial “Su Economía” LEDLC. S.A.

Elaborado por: Gabriela Arévalo

Por consiguiente, el registro contable del ajuste de valor neto realizable de inventarios en el estado de situación financiera se establece de la siguiente manera:

Tabla 5: Valor de Ajuste en Estado de Situación Financiera

INVENTARIOS			
	Mercaderías en tránsito	339	
	Inventario de materia prima (no para la construcción)	340	
	Inventario de productos en proceso (excluyendo obras/inmuebles en construcción para la venta)	341	
	Inventario de prod. term. y mercad. en almacén (excluyendo obras/inmuebles terminados para la ven	342	685590.62
	Inventario de suministros, herramientas, repuestos y materiales (no para la construcción)	343	
	Inventario de materia prima, suministros y materiales para la construcción	344	
	Inventario de obras/inmuebles en construcción para la venta	345	
	Inventario de obras/inmuebles terminados para la venta	346	
	(-) Deterioro acumulado del valor de inventarios por ajuste al valor neto realizable	347	11483.71
ACTIVOS NO CORRIENTES MANTENIDOS PARA LA VENTA			
	Costo	348	
	(-) Deterioro acumulado del valor de activos no corrientes mantenidos para la venta	349	

Fuente: Comercial “Su Economía” LEDLC. S.A.

Elaborado por: Gabriela Arévalo

No obstante, en el Estado de Situación Financiera existe una diferencia en el ajuste de valor neto realizable de inventarios de \$11.483,71; lo cual genera una afectación en la cuenta de inventarios debido al deterioro acumulado de valor de inventarios, que se da al realizar la valuación de los materiales que se encuentran obsoletos, deteriorados y sobrevalorados.

Mientras que en el estado de resultado integral el valor del ajuste se considera de la siguiente manera:

Tabla 6: Valor gasto por ajuste a valor neto realizable

CONCILIACIÓN TRIBUTARIA						
	UTILIDAD DEL EJERCICIO				801	58180.13
	PÉRDIDA DEL EJERCICIO				802	
	CÁLCULO DE BASE PARTICIPACIÓN A TRABAJADORES			Generación		Reversión
		Ingresos por mediciones de activos biológicos al valor razonable menos costos de venta	094		095	
		Pérdidas, costos y gastos por mediciones de activos biológicos al valor razonable menos costos de venta	096		097	
		Base de cálculo de participación a trabajadores			098	58180.13
	DIFERENCIAS PERMANENTES					
		(-) Participación a trabajadores			803	
		(-) Dividendos exentos y efectos por método de participación (valor patrimonial proporcional) campos 6024+6026+6132)			804	
		(-) Otras rentas exentas e ingresos no objeto de impuesto a la Renta			805	
		(+) Gastos no deducibles locales			806	70190.12
		(+) Gastos no deducibles del exterior			807	
		(+) Gastos incurridos para generar ingresos exentos y gastos atribuidos a ingresos no objeto de impuesto a la Renta			808	
		(+) Participación trabajadores atribuible a ingresos exentos y no objeto de impuesto a la renta -Fórmula $\{(804*15\%) + [(805-808)*15\%]\}$			809	
		(-) Deducciones adicionales (incluye incentivos de la ley de solidaridad)			810	
		(+) Ajuste por precios de transferencia			811	
		(-) Ingresos sujetos a Impuesto a la Renta Único			812	
		(+) Costos y gastos deducibles incurridos para generar ingresos sujetos a impuesto a la renta único			813	
	GENERACIÓN / REVERSIÓN DE DIFERENCIAS TEMPORARIAS (IMPUESTOS DIFERIDOS)			Generación		Reversión
		Por valor neto realizable de inventarios	814	11483.71	815	
		Por provisiones para desahucio pensiones jubilares patronales	816		817	
		Por costos estimados de desmantelamiento	818		819	
		Por deterioros del valor de propiedades, planta y equipo	820		821	

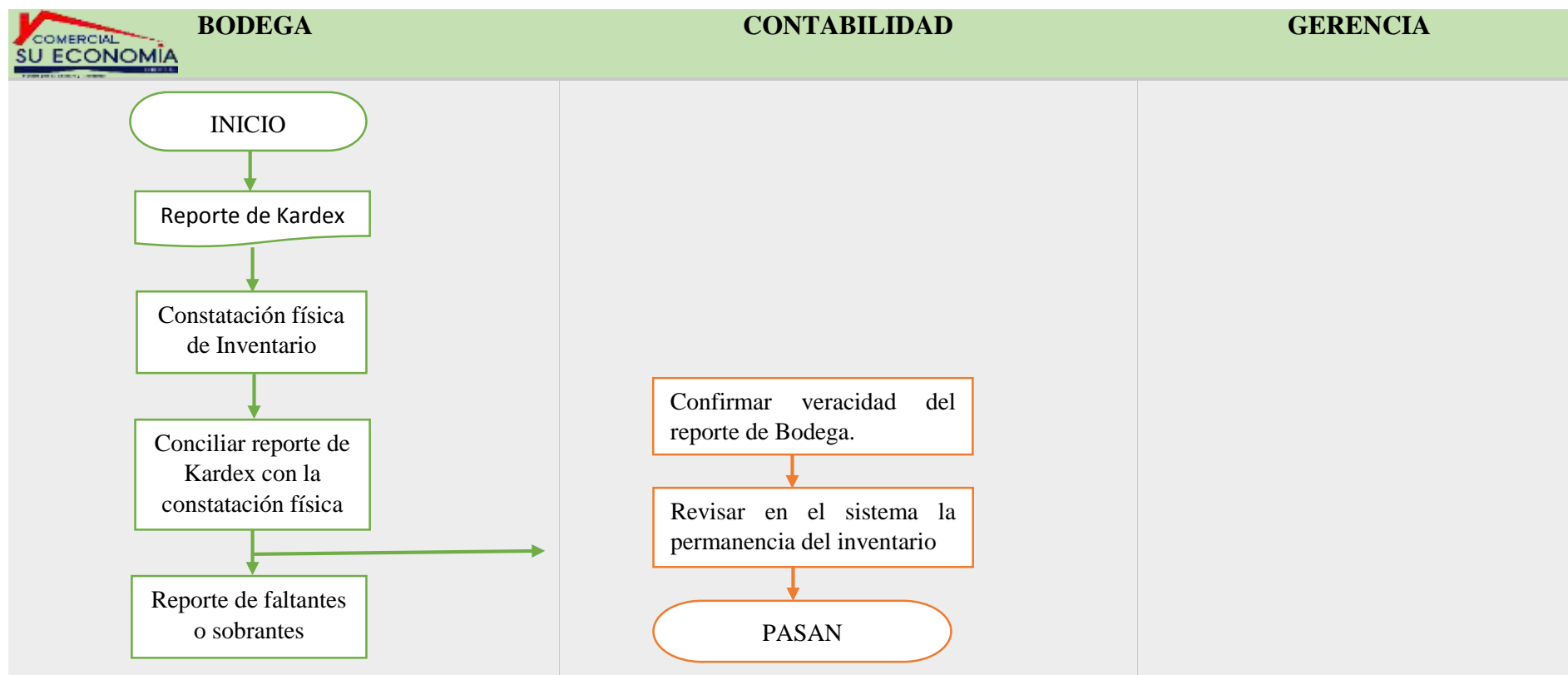
Fuente: Comercial “Su Economía” LEDLC. S.A.

Elaborado por: Gabriela Arévalo

De acuerdo a lo establecido en el artículo 1 sobre los impuestos diferidos del Reglamento para la Aplicación de la Ley del Régimen Tributario Interno, el deterioro puede ser reconocido como impuesto diferido en el momento que se produzca la venta, es decir, el Comercial ha deteriorado el valor contable de sus inventarios, pero aún no se han vendido, de tal manera, que debe reconocerse en la conciliación tributaria como gasto no deducible, con la espera que se convierta en gasto deducible en el momento que se genere la venta.

3.4.6 Flujograma del procedimiento para ajuste de valor neto realizable de inventarios, para los departamentos Bodega, Contabilidad y Gerencia.

Tabla 7: Flujograma del proceso de inventario a valor neto realizable



VIENEN

Comprobar el estado de los artículos

Aplicar fórmula de razón financiera "Antigüedad de inventarios"

Realizar informe para aprobación

Describir los artículos que se deben analizar, cantidad y valor.

PASAN

Revisión de informe

SI

VIENEN

Detallar los costos unitarios.

Describir el precio de venta y gastos incurridos para la venta del artículo.

Aplicar la fórmula para cálculo de valor neto realizable.

Verificar en NIC 2 para determinar que cuentas deben aplicar el ajuste.

Determinar el valor ajustar

PASAN

VIENEN

Elaborar asiento de ajuste

Elaborar estados financieros con razones financieras.

Revisar las razones financieras.

Efectuar el análisis sobre la situación financiera del Comercial para la junta de socios.

Realizar las recomendaciones necesarias.

FIN

Elaborado por: Gabriela Arévalo

3.4.7 Descripción del Flujograma de procedimiento para ajuste de valor neto realizable

Departamento de Bodega

- ❖ Generar un reporte de Kardex que contenga, fecha, lugar y hora de la toma de inventario.
- ❖ Realizar la constatación física del inventario en las 5 bodegas que mantiene el Comercial, mediante un reporte que contenga cantidad, condiciones del inventario, fecha, lugar y firma de responsable del conteo.
- ❖ Conciliar los reportes de Kardex y constatación física.
- ❖ En caso de existir sobrantes o faltantes se debe realizar un reporte e informar a Contabilidad para el correspondiente ajuste.

Departamento de Contabilidad

- ❖ Confirmar la veracidad del reporte que envía bodega sobre los faltantes y sobrantes, realizando constatación física de ser necesario.
- ❖ Revisar en el sistema la permanencia del inventario en bodega desde su compra, en el caso que el sistema no arroje esta información, aplicar la fórmula de razón financiera de antigüedad de inventarios.
- ❖ Verificar las condiciones de los materiales, si se encuentran en buen estado para ser vendido.
- ❖ Aplicar las fórmulas de “Rotación de inventarios”.
- ❖ Elaborar un reporte detallado de cada material que debe ser ajustado.

- ❖ Enviar el reporte a Gerencia para su aprobación.
- ❖ Si Gerencia, aprueba el reporte, se procede a describir de manera detallada los materiales que se van analizar, agregando la cantidad y valor.
- ❖ Se procede a detallar los costos unitarios.
- ❖ Luego se describe el precio de venta estimado y los gastos incurridos y necesarios para efectuar la venta del material.
- ❖ Aplicación de fórmula para cálculo de valor neto realizable en cada uno de los materiales a analizar.
- ❖ Verificar en NIC 2 para determinar que cuentas deben aplicar el ajuste y verificar en la cédula de inventarios “SI” aplica o “No” aplica el ajuste.
- ❖ Determinar el valor ajustar, el cual va ser utilizado en la cuenta inventarios.
- ❖ Elaborar el asiento de ajuste con las cuentas necesarias para disminuir el inventario o para reconocerlo al costo o valor neto realizable, escogiendo el de menor costo.
- ❖ Por último, elaborar estados financieros con razones financieras y enviar a Gerencia.

Departamento de Gerencia General

- ❖ Revisar que el reporte que envía contabilidad sea recibido oportunamente.
- ❖ Cuando Contabilidad entregue los estados financieros, debe revisar los cálculos de razones financieras sobre rentabilidad para futura toma de decisiones.
- ❖ Revisar el análisis de las razones financieras y comentarlas a los socios.

- ❖ Realizar las recomendaciones necesarias.

Como resultado del cálculo del ajuste a valor neto realizable, se evidencia la diferencia que afecta al Estado de Situación Financiera en la cuenta de Inventarios de los Activos y en el Estado de Resultado Integral en la cuenta de Resultados Acumulados del grupo de Patrimonio. Ver Anexo.

Conclusiones

- El comercial “Su Economía” en las notas explicativas de los estados financieros establecen que los inventarios son reconocidos y medidos a costo de adquisición, pero al calcular el valor neto realizable, se evidencia una diferencia que debe ser registrada en un asiento de ajuste, cuyo valor es un gasto no deducible que puede convertirse en deducible cuando se genere la venta.
- El ajuste a valor neto realizable de los inventarios obsoletos o dañados que corresponden a una bodega, muestra un impacto en los estados financieros, debido a que su diferencia representa una pérdida por deterioro para el Comercial, al mantener un alto valor en la cuenta de inventarios.
- El efecto contable sobre el ajuste a valor neto realizable de inventarios se evidencia en la disminución del saldo de la cuenta de inventarios, en el Estado de Situación Financiera ajustado y en el Estado de Resultado integral en la cuenta de Resultados Acumulados del Patrimonio, de continuar con esta situación las utilidades en la empresa seguirán disminuyendo.

Recomendaciones

- Es necesario, que el personal involucrado con el manejo y registro de inventarios reciba capacitaciones constantemente, de manera que les permita conocer el correcto tratamiento que deben mantener los materiales, según lo establecido en la norma vigente. Así también realizar ajustes a los materiales obsoletos disminuyendo el valor del inventario y una vez que se venda registrarlos como gasto deducible.
- Al departamento de Contabilidad y Bodega se recomienda aplicar la cédula y flujograma de inventarios sobre ajuste a valor neto realizable, con la finalidad que el Comercial pueda dar de baja los materiales que se encuentren deteriorados u obsoletos aplicando correctamente NIC 2 inventarios.
- Aplicar procedimientos establecidos en esta investigación sobre el ajuste a valor neto realizable control adecuado de los inventarios, realizando constataciones físicas y elaborar informes de seguimiento a los materiales almacenados. De tal manera que, el comercial realice la venta oportuna y evite mantener un alto valor de inventarios en estados financieros posteriores.

BIBLIOGRAFÍA

- Brenes Muñoz, P. (2015). *Técnicas de almacén*. Madrid: editex.
- Cabrerizo Elgueta, M. (2014). *Procesos de venta*. Madrid: Editex.
- Código de Comercio*. (2015).
- Consejo Nacional de Planificación, C. (2017). *Plan Nacional de Desarrollo 2017-2021, Toda una vida*. Quito: Semplades 2017.
- Constitución de la República del Ecuador*. (2008). Montecristi: Registro oficial.
- Coronel Rodríguez, J. M. (2017). *Registro de inventario, considerando el costo y el valor neto realizable, aplicando la NIC 02 en la Empresa Machala S.A.* Machala: Universidad Técnica de Machala.
- Estupiñán Gaitán , R. (2016). *NIC/NIIF Transición y adopción en la empresa*. Bogotá: Ediciones de la U.
- Fierro Celis, F. A., & Fierro Martínez, Á. M. (2015). *Contabilidad de activos*. Bogotá: Eco ediciones.
- Fierro Martínez, Á. M. (2015). *Contabilidad general con enfoque NIIF para las pymes*. Bogotá: Eco ediciones ltda.
- Fundación IFRS. (2015). *Norma NIIF para las pymes* . Fundación IFRS.
- García Montaña, C. A., & Ortiz Carvajal, L. A. (2015). *Normas internacionales de contabilidad*. Bogotá: ediciones de la U.
- Grados Wong, M., & Reyes Solano, J. (2016). *Incidencia de la aplicación de la NIC 2 inventarios en los estados financieros de la empresa representaciones exclusivas SAC de la ciudad de Trujillo en el año 2016*. Trujillo: Universidad Privada del Norte.
- Guajardo Cantú, G. (2014). *Contabilidad Financiera Sexta edición*. México: Mcgraw-hill education.
- Ley de Compañías*. (2015).
- Ley Orgánica de Régimen Tributario Interno*. (2016).
- Meana Coalla, P. (2017). *Gestión de inventarios*. Madrid: Paraninfa S.A.
- Mendoza Roca, C., & Ortiz Tovar, O. (2016). *Contabilidad Financiera*. Bogotá: Universidad del norte.

- Moya Aláva, J. I. (2017). *Ajuste al valor neto realizable de los inventarios y su impacto en los estados financieros*. Guayaquil: Universidad Laica "Vicente Rocafuerte de Guayaquil".
- NIC 1. (2015). *Presentación de estados financieros*. México: IFRS Fondation.
- NIC 2. (2015). *Inventarios*. México: IFRS Fondation.
- NIC 8;. (2015). *Políticas contables, cambios en las estimaciones contables y errores*. México: IFRS Fondation.
- Rabanal Alva, S. M., & Tafur Izquierdo, K. P. (2015). *Aplicación de la norma internacional de contabilidad N°2 Inventarios y su incidencia tributaria en los estados financieros de la Empresa distribuidora Galuma S.A.C. periodo Enero-Junio 2015*. Trujillo: Universidad Privada Antenor Orrego.
- Rodríguez Rodríguez, A. (2014). *Gestión de la fuerza de ventas y equipos comerciales*. España: Elearning S.L.,.
- Román Fuentes, J. (2017). *Estados Financieros Básicos*. Isef empresa lider.
- Sánchez Curiel, G. (2015). *Auditoría de Estados Financieros*. México: Pearson Educación de México, S.A. de C.V.
- Secretaria Nacional de Planificación y Desarrollo, S. 2. (2017). *Plan Nacional de Desarrollo 2017-2021, Toda una vida*. Quito: Resolución N°CNP-003-2017.
- Velez Carolina. (2017). *Gestión contable, fiscal y laboral en pequeños negocios o microempresas*. España: Elearning.
- Waller , M. A., & Esper, T. L. (2017). *Administración de inventarios*. Mexico: Pearson.
- Zapata Sánchez, P. (2017). *Contabilidad General-Octava Edición*. Colombia: Alfaomega.

ANEXOS

Anexo 1 Matriz de Consistencia

Título	Problema	Objetivos	Idea a Defender	Variables	Indicadores
Revalorización de valor neto realizable de inventarios y estados financieros del comercial “Su Economía” Ledlc S.A, Cantón La Libertad, Provincia Santa Elena, Año 2017.	El Comercial se dedica a la importación y comercialización de materiales de acabado de construcción, por lo cual presenta la necesidad de reconocer y medir sus inventarios a valor neto realizable por la actividad del comercial, sus directivos se preocupan por conocer en cuánto asciende el valor del inventario que se ha devaluado o que ya no sirve, si este es causal para utilidad del ejercicio o cual es el resultado de los estados financieros al realizar el ajuste al Valor Neto Realizable.	<p>Objetivo General establecer el ajuste de valor neto realizable de inventarios, mediante cédula de inventarios para la contribución en los estados financieros del Comercial “Su Economía” Ledlc S.A., año 2018.</p> <p>Tareas Científicas <input type="checkbox"/> Verificación en libros contables el ajuste de valor neto realizable de inventarios. <input type="checkbox"/> Comprobación de impacto contable del ajuste de valor neto realizable de inventarios en los estados financieros. <input type="checkbox"/> Evaluación del efecto contable al registrar el ajuste de valor neto realizable de inventarios en periodos posteriores para el Comercial “Su Economía”.</p>	El ajuste de valor neto realizable de inventarios contribuye en los resultados de los estados financieros del Comercial “Su Economía” Ledlc S.A, Provincia de Santa Elena, año 2018.	<p>Revalorización de Valor Neto Realizable de inventarios (Variable Independiente)</p>	Tipos de Inventarios
		Importancia de Inventarios			
		Deterioro de Inventarios.			
		Medición del Inventario			
		Método Fifo			
		Método Promedio			
		Sistema Perpetuo			
		Sistema Permanente			
		Precio de venta estimado			
		Costo de terminación estimado			
		Gasto de Venta Estimado			
		<p>Estados Financieros (Variable Dependiente)</p>		Estado de Situación Financiera	
		Estado de Resultado Integral			
		Estado Evolución Patrimonial			
Estado de Flujo de Efectivo					
Notas Explicativas					

Elaborado por: Gabriela Arévalo

ESTADOS		347	0.00	PERIODOS SETIA PROGRESIVAS DE ACTIVIDADES ECONOMICAS		7214	0.00	7214	0.00
LA PASADIA		347	0.00	PERIODOS SETIA PROGRESIVAS DE ACTIVIDADES ECONOMICAS		7214	0.00	7214	0.00
TRANSFERENCIA CASA MATRIZ Y SUBORDINADAS		348	0.00	TOTAL COSTOS		7215	0.00	7215	0.00
TOTAL PASADIA CORRIENTES		349	0.00	TOTAL GASTOS		7216	0.00	7216	0.00
TOTAL PASADIA CORRIENTES		350	0.00	TOTAL GASTOS Y GASTOS		7217	0.00	7217	0.00
Cuentas y documentos por pagar no corrientes		351	0.00	GASTOS DE EMPLANTACION (INFORMATIVO)		7218	0.00	7218	0.00
Cuentas y documentos por pagar no corrientes		352	0.00	GASTOS POR REEMBOLSO CON INTERMEDIARIAS (INFORMATIVO)		7219	0.00	7219	0.00
Cuentas y documentos por pagar no corrientes		353	0.00	NO SE DA DE BAJA DEL PROFESIONAL QUE REALIZO EL CALIFICADO MUTUANTE PARA EL CONTRIBUYENTE (INFORMATIVO)		7220	0.00	7220	0.00
Cuentas y documentos por pagar no corrientes		354	0.00	GASTOS Y GASTOS REEMBOLSO EN FIDEICOMISOS MERCANTILES O ENCARGOS FIDUCIARIOS DONDE EL CONTRIBUYENTE ES CONSTITUYENTE (INFORMATIVO)		7221	0.00	7221	0.00
Cuentas y documentos por pagar no corrientes		355	0.00	GASTOS REEMBOLSO A INGRESOS NO OBJETO DE IMPUESTO A LA RENTA		7222	0.00	7222	0.00
Cuentas y documentos por pagar no corrientes		356	0.00	CONTIN Y GASTOS REALIZADOS CON IMPORTE ELECTRONICO (INFORMATIVO)		7223	0.00	7223	0.00
Cuentas y documentos por pagar no corrientes		357	0.00	REEMBOLSO LEY DE SOLIDARIDAD (INFORMATIVO) POR INGRESOS MENORES REEMBOLSO PARA LEY DE DISCIPLINAZA POR EL ESTADO DE LAS CONTRIBUCIONES VOLUNTARIAS (Trabaja el periodo de los estados de cuentas de la tabla 11)		7224	0.00	7224	0.00
Cuentas y documentos por pagar no corrientes		358	0.00	ESTRATEGIA REEMBOLSO		7225	0.00	7225	0.00
Cuentas y documentos por pagar no corrientes		359	0.00	CALCULO DE BASE INFORMACION A TRANSACCIONES		7226	0.00	7226	0.00
Cuentas y documentos por pagar no corrientes		360	0.00	INGRESOS POR MEDICIONES DE ACTIVOS BIOLÓGICOS AL VALOR AJUSTADO MENOS COSTOS DE VENTA		7227	0.00	7227	0.00
Cuentas y documentos por pagar no corrientes		361	0.00	PERDIDAS CONTIN Y GASTOS POR MEDICIONES DE ACTIVOS BIOLÓGICOS AL VALOR AJUSTADO MENOS COSTOS DE VENTA		7228	0.00	7228	0.00
Cuentas y documentos por pagar no corrientes		362	0.00	BASE DE CALCULO DE PARTICIPACION Y TRABAJADORES		7229	0.00	7229	0.00
Cuentas y documentos por pagar no corrientes		363	0.00	PARTICIPACIONES A TRANSACCIONES		7230	0.00	7230	0.00
Cuentas y documentos por pagar no corrientes		364	0.00	DIFERENCIALES GASTOS Y PRECIOS POR METODOS DE PARTICIPACION (VER GASTOS PARTICIPACIONES) (INFORMATIVO)		7231	0.00	7231	0.00
Cuentas y documentos por pagar no corrientes		365	0.00	OTROS REEMBOLSO GASTOS Y GASTOS NO OBJETO DE IMPUESTO A LA RENTA		7232	0.00	7232	0.00
Cuentas y documentos por pagar no corrientes		366	0.00	GASTOS NO DEBENABLES DEL ESTADO		7233	0.00	7233	0.00
Cuentas y documentos por pagar no corrientes		367	0.00	GASTOS REEMBOLSO PARA GENERAR INGRESOS EXENTOS Y GASTOS A TRABAJADORES A INGRESOS NO OBJETO DE IMPUESTO A LA RENTA		7234	0.00	7234	0.00
Cuentas y documentos por pagar no corrientes		368	0.00	PARTICIPACIONES TRANSACCIONES ATRIBUIBLE A INGRESOS EXENTOS Y NO OBJETO DE IMPUESTO A LA RENTA (INFORMATIVO)		7235	0.00	7235	0.00
Cuentas y documentos por pagar no corrientes		369	0.00	PARTICIPACIONES SOCIALES QUE INCLUYE INGRESOS DE LA LEY DE SOLIDARIDAD		7236	0.00	7236	0.00
Cuentas y documentos por pagar no corrientes		370	0.00	GASTOS POR PRECIOS DE TRANSACCIONES		7237	0.00	7237	0.00
Cuentas y documentos por pagar no corrientes		371	0.00	GASTOS Y GASTOS REEMBOLSO INCLUIDOS PARA GENERAR INGRESOS EXENTOS Y GASTOS A TRABAJADORES		7238	0.00	7238	0.00
Cuentas y documentos por pagar no corrientes		372	0.00	GENERACION Y REEMBOLSO DE GASTOS TEMPORALES (IMPUESTOS DEFERIDOS)		7239	0.00	7239	0.00
Cuentas y documentos por pagar no corrientes		373	0.00	POR VALOR NETO REALIZABLE DE INGRESOS		7240	0.00	7240	0.00
Cuentas y documentos por pagar no corrientes		374	0.00	GASTOS REEMBOLSO ESPERANZAS DE CONTRIBUCIONES DE PARTICIPACION		7241	0.00	7241	0.00
Cuentas y documentos por pagar no corrientes		375	0.00	POR IMPORTE ESTIMADO DE DIFERENCIALES GASTOS		7242	0.00	7242	0.00
Cuentas y documentos por pagar no corrientes		376	0.00	POR DIFERENCIALES DEL VALOR DE PROPIEDADES PLANTA Y EQUIPO		7243	0.00	7243	0.00
Cuentas y documentos por pagar no corrientes		377	0.00	POR PREVISIONES OBLIGACIONES DE CUENTAS SOCIALES DEL SECTORALMENTE (DEFERIDOS Y AJUSTACIONES A TRABAJADORES)		7244	0.00	7244	0.00
Cuentas y documentos por pagar no corrientes		378	0.00	POR CONTRIBUCIONES DE PARTICIPACION		7245	0.00	7245	0.00
Cuentas y documentos por pagar no corrientes		379	0.00	POR MEDICIONES DE ACTIVOS BIOLÓGICOS MENOS COSTOS DE VENTA		7246	0.00	7246	0.00
Cuentas y documentos por pagar no corrientes		380	0.00	POR MEDICIONES DE ACTIVOS BIOLÓGICOS MENOS COSTOS DE VENTA		7247	0.00	7247	0.00
Cuentas y documentos por pagar no corrientes		381	0.00	REEMBOLSO PERDIDAS TRIBUTARIAS DE AÑO ANTERIOR		7248	0.00	7248	0.00
Cuentas y documentos por pagar no corrientes		382	0.00	POR OTRAS DIFERENCIAS TEMPORARIAS		7249	0.00	7249	0.00
Cuentas y documentos por pagar no corrientes		383	0.00	UTILIDAD ORDINARIA		7250	0.00	7250	0.00
Cuentas y documentos por pagar no corrientes		384	0.00	PERDIDA SOCIA Y PARTICIPACION EN PERIODOS SIGUIENTES		7251	0.00	7251	0.00
Cuentas y documentos por pagar no corrientes		385	0.00	REEMBOLSO GASTOS Y GASTOS REEMBOLSO EN PERIODOS SIGUIENTES		7252	0.00	7252	0.00
Cuentas y documentos por pagar no corrientes		386	0.00	CUMPLE EL DEBER DE INFORMAR SOBRE LA COMPOSICION SOCIETARIA (OBJETO DE LOS PAGOS DE INTERESES)		7253	0.00	7253	0.00
Cuentas y documentos por pagar no corrientes		387	0.00	RESPONSABLE DE LA COMPOSICION SOCIETARIA NO INFORMADA (solo en los estados financieros)		7254	0.00	7254	0.00
Cuentas y documentos por pagar no corrientes		388	0.00	RESPONSABLE DE LA COMPOSICION SOCIETARIA CORRESPONDIENTE A PERIODOS FISCALES AL 31 DE DICIEMBRE DEL EJERCICIO DECLARADO QUE YA HA SIDO INFORMADA		7255	0.00	7255	0.00
Cuentas y documentos por pagar no corrientes		389	0.00	REEMBOLSO DE OBLIGACIONES DE ADMINISTRADOR O GERENTE DE 2007		7256	0.00	7256	0.00
Cuentas y documentos por pagar no corrientes		390	0.00	UTILIDAD ORDINARIA		7257	0.00	7257	0.00
Cuentas y documentos por pagar no corrientes		391	0.00	REEMBOLSO GASTOS Y GASTOS REEMBOLSO EN PERIODOS SIGUIENTES		7258	0.00	7258	0.00
Cuentas y documentos por pagar no corrientes		392	0.00	UTILIDAD ORDINARIA		7259	0.00	7259	0.00
Cuentas y documentos por pagar no corrientes		393	0.00	REEMBOLSO GASTOS Y GASTOS REEMBOLSO EN PERIODOS SIGUIENTES		7260	0.00	7260	0.00
Cuentas y documentos por pagar no corrientes		394	0.00	REEMBOLSO GASTOS Y GASTOS REEMBOLSO EN PERIODOS SIGUIENTES		7261	0.00	7261	0.00
Cuentas y documentos por pagar no corrientes		395	0.00	REEMBOLSO GASTOS Y GASTOS REEMBOLSO EN PERIODOS SIGUIENTES		7262	0.00	7262	0.00
Cuentas y documentos por pagar no corrientes		396	0.00	REEMBOLSO GASTOS Y GASTOS REEMBOLSO EN PERIODOS SIGUIENTES		7263	0.00	7263	0.00
Cuentas y documentos por pagar no corrientes		397	0.00	REEMBOLSO GASTOS Y GASTOS REEMBOLSO EN PERIODOS SIGUIENTES		7264	0.00	7264	0.00
Cuentas y documentos por pagar no corrientes		398	0.00	REEMBOLSO GASTOS Y GASTOS REEMBOLSO EN PERIODOS SIGUIENTES		7265	0.00	7265	0.00
Cuentas y documentos por pagar no corrientes		399	0.00	REEMBOLSO GASTOS Y GASTOS REEMBOLSO EN PERIODOS SIGUIENTES		7266	0.00	7266	0.00
Cuentas y documentos por pagar no corrientes		400	0.00	REEMBOLSO GASTOS Y GASTOS REEMBOLSO EN PERIODOS SIGUIENTES		7267	0.00	7267	0.00
Cuentas y documentos por pagar no corrientes		401	0.00	REEMBOLSO GASTOS Y GASTOS REEMBOLSO EN PERIODOS SIGUIENTES		7268	0.00	7268	0.00
Cuentas y documentos por pagar no corrientes		402	0.00	REEMBOLSO GASTOS Y GASTOS REEMBOLSO EN PERIODOS SIGUIENTES		7269	0.00	7269	0.00
Cuentas y documentos por pagar no corrientes		403	0.00	REEMBOLSO GASTOS Y GASTOS REEMBOLSO EN PERIODOS SIGUIENTES		7270	0.00	7270	0.00
Cuentas y documentos por pagar no corrientes		404	0.00	REEMBOLSO GASTOS Y GASTOS REEMBOLSO EN PERIODOS SIGUIENTES		7271	0.00	7271	0.00
Cuentas y documentos por pagar no corrientes		405	0.00	REEMBOLSO GASTOS Y GASTOS REEMBOLSO EN PERIODOS SIGUIENTES		7272	0.00	7272	0.00
Cuentas y documentos por pagar no corrientes		406	0.00	REEMBOLSO GASTOS Y GASTOS REEMBOLSO EN PERIODOS SIGUIENTES		7273	0.00	7273	0.00
Cuentas y documentos por pagar no corrientes		407	0.00	REEMBOLSO GASTOS Y GASTOS REEMBOLSO EN PERIODOS SIGUIENTES		7274	0.00	7274	0.00
Cuentas y documentos por pagar no corrientes		408	0.00	REEMBOLSO GASTOS Y GASTOS REEMBOLSO EN PERIODOS SIGUIENTES		7275	0.00	7275	0.00
Cuentas y documentos por pagar no corrientes		409	0.00	REEMBOLSO GASTOS Y GASTOS REEMBOLSO EN PERIODOS SIGUIENTES		7276	0.00	7276	0.00
Cuentas y documentos por pagar no corrientes		410	0.00	REEMBOLSO GASTOS Y GASTOS REEMBOLSO EN PERIODOS SIGUIENTES		7277	0.00	7277	0.00
Cuentas y documentos por pagar no corrientes		411	0.00	REEMBOLSO GASTOS Y GASTOS REEMBOLSO EN PERIODOS SIGUIENTES		7278	0.00	7278	0.00
Cuentas y documentos por pagar no corrientes		412	0.00	REEMBOLSO GASTOS Y GASTOS REEMBOLSO EN PERIODOS SIGUIENTES		7279	0.00	7279	0.00
Cuentas y documentos por pagar no corrientes		413	0.00	REEMBOLSO GASTOS Y GASTOS REEMBOLSO EN PERIODOS SIGUIENTES		7280	0.00	7280	0.00
Cuentas y documentos por pagar no corrientes		414	0.00	REEMBOLSO GASTOS Y GASTOS REEMBOLSO EN PERIODOS SIGUIENTES		7281	0.00	7281	0.00
Cuentas y documentos por pagar no corrientes		415	0.00	REEMBOLSO GASTOS Y GASTOS REEMBOLSO EN PERIODOS SIGUIENTES		7282	0.00	7282	0.00
Cuentas y documentos por pagar no corrientes		416	0.00	REEMBOLSO GASTOS Y GASTOS REEMBOLSO EN PERIODOS SIGUIENTES		7283	0.00	7283	0.00
Cuentas y documentos por pagar no corrientes		417	0.00	REEMBOLSO GASTOS Y GASTOS REEMBOLSO EN PERIODOS SIGUIENTES		7284	0.00	7284	0.00
Cuentas y documentos por pagar no corrientes		418	0.00	REEMBOLSO GASTOS Y GASTOS REEMBOLSO EN PERIODOS SIGUIENTES		7285	0.00	7285	0.00
Cuentas y documentos por pagar no corrientes		419	0.00	REEMBOLSO GASTOS Y GASTOS REEMBOLSO EN PERIODOS SIGUIENTES		7286	0.00	7286	0.00
Cuentas y documentos por pagar no corrientes		420	0.00	REEMBOLSO GASTOS Y GASTOS REEMBOLSO EN PERIODOS SIGUIENTES		7287	0.00	7287	0.00
Cuentas y documentos por pagar no corrientes		421	0.00	REEMBOLSO GASTOS Y GASTOS REEMBOLSO EN PERIODOS SIGUIENTES		7288	0.00	7288	0.00
Cuentas y documentos por pagar no corrientes		422	0.00	REEMBOLSO GASTOS Y GASTOS REEMBOLSO EN PERIODOS SIGUIENTES		7289	0.00	7289	0.00
Cuentas y documentos por pagar no corrientes		423	0.00	REEMBOLSO GASTOS Y GASTOS REEMBOLSO EN PERIODOS SIGUIENTES		7290	0.00	7290	0.00
Cuentas y documentos por pagar no corrientes		424	0.00	REEMBOLSO GASTOS Y GASTOS REEMBOLSO EN PERIODOS SIGUIENTES		7291	0.00	7291	0.00
Cuentas y documentos por pagar no corrientes		425	0.00	REEMBOLSO GASTOS Y GASTOS REEMBOLSO EN PERIODOS SIGUIENTES		7292	0.00	7292	0.00
Cuentas y documentos por pagar no corrientes		426	0.00	REEMBOLSO GASTOS Y GASTOS REEMBOLSO EN PERIODOS SIGUIENTES		7293	0.00	7293	0.00
Cuentas y documentos por pagar no corrientes		427	0.00	REEMBOLSO GASTOS Y GASTOS REEMBOLSO EN PERIODOS SIGUIENTES		7294	0.00	7294	0.00
Cuentas y documentos por pagar no corrientes		428	0.00	REEMBOLSO GASTOS Y GASTOS REEMBOLSO EN PERIODOS SIGUIENTES		7295	0.00	7295	0.00
Cuentas y documentos por pagar no corrientes		429	0.00	REEMBOLSO GASTOS Y GASTOS REEMBOLSO EN PERIODOS SIGUIENTES		7296	0.00	7296	0.00
Cuentas y documentos por pagar no corrientes		430	0.00	REEMBOLSO GASTOS Y GASTOS REEMBOLSO EN PERIODOS SIGUIENTES		7297	0.00	7297	0.00
Cuentas y documentos por pagar no corrientes		431	0.00	REEMBOLSO GASTOS Y GASTOS REEMBOLSO EN PERIODOS SIGUIENTES		7298	0.00	7298	0.00
Cuentas y documentos por pagar no corrientes		432	0.00	REEMBOLSO GASTOS Y GASTOS REEMBOLSO EN PERIODOS SIGUIENTES		7299	0.00	7299	0.00
Cuentas y documentos por pagar no corrientes		433	0.00	REEMBOLSO GASTOS Y GASTOS REEMBOLSO EN PERIODOS SIGUIENTES		7300	0.00	7300	0.00

Anexo 3: Estado de Situación Financiera Ajustado

COMERCIAL "SU ECONOMÍA" LEDLC S.A.		
ESTADO DE SITUACIÓN FINANCIERA		
PERIODO 2018		
		<u>AJUSTADO</u>
Activo		
Activos Corrientes		
Efectivo y Equivalente de Efectivo	\$ 50.910,27	\$ 50.910,27
Cuentas y Documentos por cobrar clientes R/L	\$ 501.030,20	\$ 501.030,20
Cuentas y Documentos por cobrar clientes NR/L	\$ 166.402,30	\$ 166.402,30
(-) Provisiones para créditos incobrables	\$ (1.499,17)	\$ (1.499,17)
Otras cuentas y documentos por cobrar a accionistas L	\$ 1.267,44	\$ 1.267,44
Otras Cuentas y Documentos por cobrar clientes OR/L	\$ 2.656,26	\$ 2.656,26
Otras Cuentas y Documentos por cobrar clientes ONR/L	\$ 17.810,75	\$ 17.810,75
Crédito tributario de Impuesto a la Renta	\$ 32.151,18	\$ 32.151,18
Inventarios	\$ 865.590,62	\$ 854.106,91
Total Activos Corrientes	\$ 1.636.319,85	\$ 1.624.836,14
Activos No Corrientes		
Propiedad, Planta y Equipo		
Maquinaria, Equipo, Instalaciones y Adecuaciones	\$ 4.920,49	\$ 4.920,49
Construcciones en curso y otros activos en tránsito	\$ 324.929,67	\$ 324.929,67
Muebles y Enseres	\$ 4.180,92	\$ 4.180,92
Equipo de Computación	\$ 4.425,14	\$ 4.425,14
(-) Depreciación Acumulada de Propiedad, Planta y Equipo	\$ (10.237,17)	\$ (10.237,17)
Total Activos No Corrientes	\$ 328.219,05	\$ 328.219,05
Total del Activo	\$ 1.964.538,90	\$ 1.953.055,19
Pasivo		
Pasivos Corrientes		
Cuentas y documentos por pagar NR/L	\$ 973.799,71	\$ 973.799,71
Otras cuentas y documentos por pagar ONR/L	\$ 250.465,57	\$ 250.465,57
Obligaciones con Instituciones financieras NR/L	\$ 134.799,22	\$ 134.799,22
Crédito a mutuo	\$ 45.820,00	\$ 45.820,00
Impuesto a la renta por pagar del ejercicio	\$ 31.665,75	\$ 31.665,75
Participación a trabajadores por pagar del ejercicio	\$ 8.727,03	\$ 8.727,03
Obligaciones con el IEISS	\$ 5.607,45	\$ 5.607,45
Otros pasivos corrientes por beneficios a empleados	\$ 27.539,05	\$ 27.539,05
Otros pasivos corrientes	\$ 4.000,00	\$ 4.000,00
Total Pasivos Corrientes	\$ 1.482.423,78	\$ 1.482.423,78
Pasivos No Corrientes		
Otras cuentas y documentos por pagar Accionistas, Socios...	\$ 27.449,07	\$ 27.449,07
Obligaciones financieras no corrientes NR/L	\$ 319.134,02	\$ 319.134,02
Total Pasivos No Corrientes	\$ 346.583,09	\$ 346.583,09
Total del Pasivo	\$ 1.829.006,87	\$ 1.829.006,87
Patrimonio		
Capital Social Suscrito y/o asignado	\$ 50.000,00	\$ 50.000,00
Reserva Legal	\$ 5.320,27	\$ 5.320,27
Utilidades acumuladas de ejercicios anteriores	\$ 62.424,40	\$ 62.424,40
Utilidad del ejercicio	\$ 17.787,36	\$ 6.303,65
Total Patrimonio	\$ 135.532,03	\$ 124.048,32
Total Pasivo y Patrimonio	\$ 1.964.538,90	\$ 1.953.055,19

Fuente: Comercial "Su Economía" LEDLC. S.A.

Elaborado por: Gabriela Arévalo

RAZONES FINANCIERAS (Periodo 2018)


Anexo 4: Razones de eficiencia

RAZONES DE EFICIENCIA			
Antigüedad de las cuentas por cobrar	Cuentas por cobrar a ctes. X 360 días	\$ 240.275.700,00	56,41
	Ventas	\$ 4.259.480,06	
Antigüedad del inventario	Inventario X 360 días	\$ 311.612.623,20	89
	Costo de las ventas	\$ 3.505.402,69	
Rotación de los activos	Ventas	\$ 4.259.480,06	2,17
	Total de los activos	\$ 1.964.538,90	

Fuente: Comercial "Su Economía" LEDLC. S.A.

Elaborado por: Gabriela Arévalo

Anexo 5: Cédula de inventarios

 COMERCIAL "SU ECONOMÍA" LEDLC S.A. CÉDULA - INVENTARIOS PERIODO 2018														
N°	Materiales	Unidad de medida	KARDEX			Precio Estimado de Venta	Total en Ventas	Factor Proporcional en distribución de ventas	Proporción gasto de venta		Valor Neto Realizable (VNR)	Aplica Ajuste	Ajuste	Diferencia
			Unidades	Costo Histórico	Total				Distribución gasto de venta	Proporción gasto de venta por unidades				
1	ACC BAÑO AMER. HOME A	UNIDAD	1	\$ 12,43	\$ 12,43	\$ 14,54	\$ 14,54	0,011%	\$ 4,11	\$ 4,11	\$ 10,43	SI	\$ 2,00	\$ 2,00
2	ACC BAÑO AMER. HOME A		1	\$ 12,43	\$ 12,43	\$ 14,54	\$ 14,54	0,011%	\$ 4,11	\$ 4,11	\$ 10,43	SI	\$ 2,00	\$ 2,00
3	ACC BAÑO AMER. HOME A		1	\$ 12,43	\$ 12,43	\$ 14,54	\$ 14,54	0,011%	\$ 4,11	\$ 4,11	\$ 10,43	SI	\$ 2,00	\$ 2,00
4	ACC BAÑO AMER. HOME PI		1	\$ 8,47	\$ 8,47	\$ 11,01	\$ 11,01	0,008%	\$ 3,11	\$ 3,11	\$ 7,90	SI	\$ 0,57	\$ 0,57
5	ACC BAÑO AMER. HOME PI		2	\$ 9,91	\$ 19,82	\$ 8,47	\$ 16,94	0,013%	\$ 4,78	\$ 2,39	\$ 6,08	SI	\$ 3,83	\$ 7,66
6	ACC BAÑO AMER. HOME PI		1	\$ 8,47	\$ 8,47	\$ 9,91	\$ 9,91	0,008%	\$ 2,80	\$ 2,80	\$ 7,11	SI	\$ 1,36	\$ 1,36
7	ACC BAÑO AMER. HOME PI		2	\$ 8,47	\$ 16,94	\$ 10,03	\$ 20,06	0,015%	\$ 5,67	\$ 2,83	\$ 7,20	SI	\$ 1,27	\$ 2,55
8	ACC BAÑO AQUALIA ZING		3	\$ 20,72	\$ 62,16	\$ 26,94	\$ 80,82	0,062%	\$ 22,82	\$ 7,61	\$ 19,33	SI	\$ 1,39	\$ 4,16
9	ACC BAÑO AQUALIA ZING		1	\$ 14,25	\$ 14,25	\$ 15,19	\$ 15,19	0,012%	\$ 4,29	\$ 4,29	\$ 10,90	SI	\$ 3,35	\$ 3,35
10	ACC BAÑO AQUALIA ZING		1	\$ 17,38	\$ 17,38	\$ 22,50	\$ 22,50	0,017%	\$ 6,35	\$ 6,35	\$ 16,15	SI	\$ 1,23	\$ 1,23
11	ACC. BAÑO BOYACA EPOCA		3	\$ 21,41	\$ 64,23	\$ 27,83	\$ 83,49	0,064%	\$ 23,58	\$ 7,86	\$ 19,97	SI	\$ 1,44	\$ 4,32
12	ACC. BAÑO BOYACA ONIX		10	\$ 11,90	\$ 119,00	\$ 9,47	\$ 94,70	0,073%	\$ 26,74	\$ 2,67	\$ 6,80	SI	\$ 5,10	\$ 51,04
13	ACOPLE P/SIFON F.V. BLAN		2	\$ 0,80	\$ 1,60	\$ 0,75	\$ 1,50	0,001%	\$ 0,42	\$ 0,21	\$ 0,54	SI	\$ 0,26	\$ 0,52
14	ANILLOS DE CERA EDESA B		1	\$ 1,69	\$ 1,69	\$ 2,23	\$ 2,23	0,002%	\$ 0,63	\$ 0,63	\$ 1,60	SI	\$ 0,09	\$ 0,09
15	ANILLOS DE CERA F.V. AC.I		17	\$ 1,96	\$ 33,32	\$ 2,42	\$ 41,14	0,032%	\$ 11,62	\$ 0,68	\$ 1,74	SI	\$ 0,22	\$ 3,80
16	ANILLOS DE CERA METUSA		1	\$ 1,01	\$ 1,01	\$ 1,74	\$ 1,74	0,001%	\$ 0,49	\$ 0,49	\$ 1,25	NO		
17	ASIENTO AMER. HOME STA		1	\$ 4,66	\$ 4,66	\$ 6,25	\$ 6,25	0,005%	\$ 1,77	\$ 1,77	\$ 4,48	SI	\$ 0,18	\$ 0,18
18	ASIENTO AMER. HOME STA		1	\$ 4,66	\$ 4,66	\$ 6,06	\$ 6,06	0,005%	\$ 1,71	\$ 1,71	\$ 4,35	SI	\$ 0,31	\$ 0,31
19	ASIENTO AMER. HOME STA		4	\$ 4,66	\$ 18,64	\$ 6,25	\$ 25,00	0,019%	\$ 7,06	\$ 1,77	\$ 4,48	SI	\$ 0,18	\$ 0,70
20	ASIENTO AMER. HOME STA		2	\$ 4,66	\$ 9,32	\$ 5,98	\$ 11,96	0,009%	\$ 3,38	\$ 1,69	\$ 4,29	SI	\$ 0,37	\$ 0,74
21	ASIENTO EDESA MONTECRI		5	\$ 5,54	\$ 27,70	\$ 7,00	\$ 33,50	0,026%	\$ 9,46	\$ 1,89	\$ 4,81	SI	\$ 0,73	\$ 3,66
22	ASIENTO EDESA MONTECRI		2	\$ 5,58	\$ 11,16	\$ 7,00	\$ 14,00	0,011%	\$ 3,95	\$ 1,98	\$ 5,02	SI	\$ 0,56	\$ 1,11
23	ASIENTO EDESA MONTECRI		1	\$ 5,41	\$ 5,41	\$ 8,04	\$ 8,04	0,006%	\$ 2,27	\$ 2,27	\$ 5,77	NO		
24	ASIENTO INCAMEP BLANCO		2	\$ 3,26	\$ 6,52	\$ 4,46	\$ 8,92	0,007%	\$ 2,52	\$ 1,26	\$ 3,20	SI	\$ 0,06	\$ 0,12
25	ASIENTO CORONA BASIC A		1	\$ 18,63	\$ 18,63	\$ 5,32	\$ 5,32	0,004%	\$ 1,50	\$ 1,50	\$ 3,82	SI	\$ 14,81	\$ 14,81
26	BARREDERA KERAMIKOS P		9	\$ 0,74	\$ 6,66	\$ 1,04	\$ 9,36	0,007%	\$ 2,64	\$ 0,29	\$ 0,75	NO		
27	BLANCOLA BIOPLAST (LITR		1	\$ 1,52	\$ 1,52	\$ 2,31	\$ 2,31	0,002%	\$ 0,65	\$ 0,65	\$ 1,66	NO		
28	BLOQUES DE VIDRIO AZUL C		34	\$ 2,72	\$ 92,48	\$ 4,02	\$ 136,68	0,105%	\$ 38,60	\$ 1,14	\$ 2,88	NO		
29	BLOQUES DE VIDRIO BURBU		117	\$ 1,78	\$ 208,26	\$ 1,36	\$ 159,12	0,122%	\$ 44,94	\$ 0,38	\$ 0,98	SI	\$ 0,80	\$ 94,08
30	BLOQUES DE VIDRIO CELEST		6	\$ 3,13	\$ 18,78	\$ 3,66	\$ 21,96	0,017%	\$ 6,20	\$ 1,03	\$ 2,63	SI	\$ 0,50	\$ 3,02
31	BLOQUES DE VIDRIO CUADR		33	\$ 1,78	\$ 58,74	\$ 2,46	\$ 81,18	0,062%	\$ 22,93	\$ 0,69	\$ 1,77	SI	\$ 0,01	\$ 0,49
32	BLOQUES DE VIDRIO DIAMA		29	\$ 1,89	\$ 54,81	\$ 2,27	\$ 65,83	0,051%	\$ 18,59	\$ 0,64	\$ 1,63	SI	\$ 0,26	\$ 7,57
33	BLOQUES DE VIDRIO DIGON		13	\$ 1,89	\$ 24,57	\$ 2,46	\$ 31,98	0,025%	\$ 9,03	\$ 0,69	\$ 1,77	SI	\$ 0,12	\$ 1,62
34	BLOQUES DE VIDRIO FR JHO		12	\$ 2,06	\$ 24,72	\$ 2,45	\$ 29,40	0,023%	\$ 8,30	\$ 0,69	\$ 1,76	SI	\$ 0,30	\$ 3,62
35	BLOQUES DE VIDRIO LLANC		20	\$ 1,74	\$ 34,80	\$ 2,42	\$ 48,40	0,037%	\$ 13,67	\$ 0,68	\$ 1,74	SI	\$ 0,00	\$ 0,07
36	BLOQUES DE VIDRIO OPTIC		32	\$ 1,89	\$ 60,48	\$ 2,25	\$ 72,00	0,055%	\$ 20,33	\$ 0,64	\$ 1,61	SI	\$ 0,28	\$ 8,81
37	BLOQUES DE VIDRIO ROMBO		69	\$ 1,89	\$ 130,41	\$ 2,21	\$ 152,49	0,117%	\$ 43,06	\$ 0,62	\$ 1,59	SI	\$ 0,30	\$ 20,98
38	BLOQUES DE VIDRIO ROSAL		9	\$ 3,13	\$ 28,17	\$ 4,06	\$ 36,54	0,028%	\$ 10,32	\$ 1,15	\$ 2,91	SI	\$ 0,22	\$ 1,95
39	BLOQUES DE VIDRIO SEA W		120	\$ 1,89	\$ 226,80	\$ 2,21	\$ 265,20	0,204%	\$ 74,89	\$ 0,62	\$ 1,59	SI	\$ 0,30	\$ 36,49
40	BLOQUES DE VIDRIO TURQU		3	\$ 3,13	\$ 9,39	\$ 4,06	\$ 12,18	0,009%	\$ 3,44	\$ 1,15	\$ 2,91	SI	\$ 0,22	\$ 0,65

41	BLOQUES DE VIDRIO VERDE	6	\$	3,13	\$	18,78	\$	3,67	\$	22,02	0,017%	\$	6,22	\$	1,04	\$	2,63	SI	\$	0,50	\$	2,98
42	BROCHA WILSON PREMIER	3	\$	1,75	\$	5,25	\$	1,75	\$	5,25	0,004%	\$	1,48	\$	0,49	\$	1,26	SI	\$	0,49	\$	1,48
43	BROCHA WILSON PREMIER	3	\$	2,11	\$	6,33	\$	2,11	\$	6,33	0,005%	\$	1,79	\$	0,60	\$	1,51	SI	\$	0,60	\$	1,79
44	BROCHA WILSON PREMIER	1	\$	6,34	\$	6,34	\$	8,93	\$	8,93	0,007%	\$	2,52	\$	2,52	\$	6,41	NO				
45	BROCHA WILSON PREMIER	1	\$	9,55	\$	9,55	\$	9,55	\$	9,55	0,007%	\$	2,70	\$	2,70	\$	6,85	SI	\$	2,70	\$	2,70
46	CABALLETE ARDEX 15° ETE	22	\$	4,98	\$	109,56	\$	5,43	\$	119,46	0,092%	\$	33,74	\$	1,53	\$	3,90	SI	\$	1,08	\$	23,84
47	CABALLETE RESID. COLOR C	3	\$	9,88	\$	29,64	\$	10,49	\$	31,47	0,024%	\$	8,89	\$	2,96	\$	7,53	SI	\$	2,35	\$	7,06
48	CAPUCHONES PLASTICOS	224	\$	0,03	\$	6,72	\$	0,05	\$	11,20	0,009%	\$	3,16	\$	0,01	\$	0,04	NO				
49	CARTUCHO CERA. DUCHA/C	1	\$	3,76	\$	3,76	\$	4,36	\$	4,36	0,003%	\$	1,23	\$	1,23	\$	3,13	SI	\$	0,63	\$	0,63
50	CARTUCHO F.V. P/LLAVE/CC	1	\$	5,66	\$	5,66	\$	7,36	\$	7,36	0,006%	\$	2,08	\$	2,08	\$	5,28	SI	\$	0,38	\$	0,38
51	CARTUCHO F.V. P/LLAVE/DU	1	\$	5,90	\$	5,90	\$	7,97	\$	7,97	0,006%	\$	2,25	\$	2,25	\$	5,72	SI	\$	0,18	\$	0,18
52	CAUCHO REDUC. AMER. HO	1	\$	0,43	\$	0,43	\$	0,56	\$	0,56	0,000%	\$	0,16	\$	0,16	\$	0,40	SI	\$	0,03	\$	0,03
53	CAUCHO REDUC. AMER. HO	2	\$	0,53	\$	1,06	\$	0,69	\$	1,38	0,001%	\$	0,39	\$	0,19	\$	0,50	SI	\$	0,03	\$	0,07
54	CENTRO A-21120-1 30X45 CE	1	\$	9,92	\$	9,92	\$	8,92	\$	8,92	0,007%	\$	2,52	\$	2,52	\$	6,40	SI	\$	3,52	\$	3,52
55	CERR./CERROJ STANLEY PO	3	\$	19,86	\$	59,58	\$	26,43	\$	79,29	0,061%	\$	22,39	\$	7,46	\$	18,97	SI	\$	0,89	\$	2,68
56	CERR. STANLEY DE MANIJA	1	\$	11,93	\$	11,93	\$	16,70	\$	16,70	0,013%	\$	4,72	\$	4,72	\$	11,98	NO				
57	CERR. STANLEY DE MANIJA	1	\$	13,35	\$	13,35	\$	18,69	\$	18,69	0,014%	\$	5,28	\$	5,28	\$	13,41	NO				
58	CERR. STANLEY DE POMO B	4	\$	11,49	\$	45,96	\$	16,09	\$	64,36	0,049%	\$	18,18	\$	4,54	\$	11,55	NO				
59	CLAVOS TRENZADOS ARDE	200	\$	0,05	\$	10,00	\$	0,07	\$	14,00	0,011%	\$	3,95	\$	0,02	\$	0,05	NO				
60	CODO DESAG. 50MM 2X45° F	1	\$	0,56	\$	0,56	\$	0,71	\$	0,71	0,001%	\$	0,20	\$	0,20	\$	0,51	SI	\$	0,05	\$	0,05
61	CODO DESAG. 50MM 2X45° F	2	\$	0,60	\$	1,20	\$	0,77	\$	1,54	0,001%	\$	0,43	\$	0,22	\$	0,55	SI	\$	0,05	\$	0,09
62	CODO DESAG. 110MM 4X45°	2	\$	1,73	\$	3,46	\$	2,25	\$	4,50	0,003%	\$	1,27	\$	0,64	\$	1,61	SI	\$	0,12	\$	0,23
63	CODO DESAG. 110MM 4X45°	1	\$	1,23	\$	1,23	\$	1,60	\$	1,60	0,001%	\$	0,45	\$	0,45	\$	1,15	SI	\$	0,08	\$	0,08
64	CODO DESAG. 110MM 4X90°	17	\$	1,35	\$	22,95	\$	1,69	\$	28,73	0,022%	\$	8,11	\$	0,48	\$	1,21	SI	\$	0,14	\$	2,33
65	CODO DESAG. REDUC. 110M	1	\$	2,30	\$	2,30	\$	2,99	\$	2,99	0,002%	\$	0,84	\$	0,84	\$	2,15	SI	\$	0,15	\$	0,15
66	CODO DESAG. REDUC. 110M	1	\$	3,61	\$	3,61	\$	4,52	\$	4,52	0,003%	\$	1,28	\$	1,28	\$	3,24	SI	\$	0,37	\$	0,37
67	CODO ROSC. 1/2"X45° PVC PI	1	\$	0,99	\$	0,99	\$	0,69	\$	0,69	0,001%	\$	0,19	\$	0,19	\$	0,50	SI	\$	0,49	\$	0,49
68	CODO ROSC. ROJO 1/2"X90° I	69	\$	0,26	\$	17,94	\$	0,35	\$	24,15	0,019%	\$	6,82	\$	0,10	\$	0,25	SI	\$	0,01	\$	0,61
69	CODO ROSC. ROJO 1/2"X90° I	3	\$	0,37	\$	1,11	\$	0,44	\$	1,32	0,001%	\$	0,37	\$	0,12	\$	0,32	SI	\$	0,05	\$	0,16
70	CORREA G 60X30X10X2 MM.	3	\$	9,81	\$	29,43	\$	9,81	\$	29,43	0,023%	\$	8,31	\$	2,77	\$	7,04	SI	\$	2,77	\$	8,31
71	CORREA G 80X40X15X2.00 M	29	\$	14,02	\$	406,58	\$	16,82	\$	487,78	0,375%	\$	137,75	\$	4,75	\$	12,07	SI	\$	1,95	\$	56,55
72	CORREA TIPO "U" 100X50X6	3	\$	14,66	\$	43,98	\$	14,29	\$	42,87	0,033%	\$	12,11	\$	4,04	\$	10,25	SI	\$	4,41	\$	13,22
73	CORTADORA RUBI MANUA	1	\$	60,92	\$	60,92	\$	56,30	\$	56,30	0,043%	\$	15,90	\$	15,90	\$	40,40	SI	\$	20,52	\$	20,52
74	CORTADORA RUBI STAR-63	4	\$	85,10	\$	340,40	\$	80,75	\$	323,00	0,248%	\$	91,22	\$	22,80	\$	57,95	SI	\$	27,15	\$	108,62
75	CORTADORA RUBI STAR-63	1	\$	68,81	\$	68,81	\$	65,00	\$	65,00	0,050%	\$	18,36	\$	18,36	\$	46,64	SI	\$	22,17	\$	22,17
76	CRUCETA RUBI 1 MM (300 P	9	\$	1,78	\$	16,02	\$	2,68	\$	24,12	0,019%	\$	6,81	\$	0,76	\$	1,92	NO				
77	CRUCETA RUBI 1.5 MM (300	21	\$	1,78	\$	37,38	\$	2,46	\$	51,66	0,040%	\$	14,59	\$	0,69	\$	1,77	SI	\$	0,01	\$	0,31
78	CRUCETA RUBI 2 MM (300 P	50	\$	1,78	\$	89,00	\$	2,68	\$	134,00	0,103%	\$	37,84	\$	0,76	\$	1,92	NO				
79	CRUCETA RUBI 3 MM (200 P	29	\$	1,78	\$	51,62	\$	2,68	\$	77,72	0,060%	\$	21,95	\$	0,76	\$	1,92	NO				
80	CRUCETA RUBI 4 MM (200 P	2	\$	2,05	\$	4,10	\$	3,13	\$	6,26	0,005%	\$	1,77	\$	0,88	\$	2,25	NO				
81	CUMBRERO REDONDO NAT	1	\$	0,63	\$	0,63	\$	0,89	\$	0,89	0,001%	\$	0,25	\$	0,25	\$	0,64	NO				
82	DECOR. CADELSA DV BATH	3	\$	7,41	\$	22,23	\$	9,80	\$	29,40	0,023%	\$	8,30	\$	2,77	\$	7,03	SI	\$	0,38	\$	1,13
83	DECOR. CADELSA DV 1423 C	2	\$	7,41	\$	14,82	\$	8,32	\$	16,64	0,013%	\$	4,70	\$	2,35	\$	5,97	SI	\$	1,44	\$	2,88
84	DECOR. CADELSA DV 3154 20	1	\$	7,41	\$	7,41	\$	9,60	\$	9,60	0,007%	\$	2,71	\$	2,71	\$	6,89	SI	\$	0,52	\$	0,52
85	DECOR. CADELSA DV 4422 20	3	\$	8,04	\$	24,12	\$	11,60	\$	34,80	0,027%	\$	9,83	\$	3,28	\$	8,32	NO				
86	DECOR. CADELSA DV 4424 20	14	\$	7,41	\$	103,74	\$	10,40	\$	145,60	0,112%	\$	41,12	\$	2,94	\$	7,46	NO				
87	DECOR. CADELSA DV 5266 13	1	\$	6,70	\$	6,70	\$	4,38	\$	4,38	0,003%	\$	1,24	\$	1,24	\$	3,14	SI	\$	3,56	\$	3,56
88	DECOR. CADELSA DV 5312 13	6	\$	3,13	\$	18,78	\$	4,38	\$	26,28	0,020%	\$	7,42	\$	1,24	\$	3,14	NO				
89	DECOR. CADELSA DV 5824 20	50	\$	6,70	\$	335,00	\$	4,38	\$	219,00	0,168%	\$	61,85	\$	1,24	\$	3,14	SI	\$	3,56	\$	177,85
90	DECOR. COLO/AGASAJO MU	15	\$	5,05	\$	75,75	\$	7,07	\$	106,05	0,081%	\$	29,95	\$	2,00	\$	5,07	NO				

UNIDAD

91	DECOR. COLO/AMBROSIA C	22	\$	5,05	\$	111,10	\$	7,07	\$	155,54	0,119%	\$	43,93	\$	2,00	\$	5,07	NO				
92	DECOR. COLO/DANAELLA A	3	\$	3,80	\$	11,40	\$	5,32	\$	15,96	0,012%	\$	4,51	\$	1,50	\$	3,82	NO				
93	DECOR. COLO/DOLCE MULT	3	\$	9,38	\$	28,14	\$	12,19	\$	36,57	0,028%	\$	10,33	\$	3,44	\$	8,75	SI	\$	0,63	\$	1,90
94	DECOR. COLO/MAQUIATTO	5	\$	3,61	\$	18,05	\$	4,82	\$	24,10	0,019%	\$	6,81	\$	1,36	\$	3,46	SI	\$	0,15	\$	0,76
95	DECOR. COLO/RETRO MULT	1	\$	3,80	\$	3,80	\$	6,08	\$	6,08	0,005%	\$	1,72	\$	1,72	\$	4,36	NO				
96	DECOR. COLO/TEA TIME MU	5	\$	10,28	\$	51,40	\$	13,39	\$	66,95	0,051%	\$	18,91	\$	3,78	\$	9,61	SI	\$	0,67	\$	3,36
97	DECOR. COLO/VERANO MUI	6	\$	9,38	\$	56,28	\$	12,65	\$	75,90	0,058%	\$	21,43	\$	3,57	\$	9,08	SI	\$	0,30	\$	1,81
98	DECOR. GRIFINE 30X60 J3604	1	\$	3,84	\$	3,84	\$	5,80	\$	5,80	0,004%	\$	1,64	\$	1,64	\$	4,16	NO				
99	DECOR. GRIFINE 30X60 8J360	2	\$	3,84	\$	7,68	\$	5,80	\$	11,60	0,009%	\$	3,28	\$	1,64	\$	4,16	NO				
100	DECOR. GRIFINE 30X60 8J360	26	\$	3,84	\$	99,84	\$	5,80	\$	150,80	0,116%	\$	42,59	\$	1,64	\$	4,16	NO				
101	DECOR. MATEX ARABESCA	32	\$	0,62	\$	19,84	\$	1,34	\$	42,88	0,033%	\$	12,11	\$	0,38	\$	0,96	NO				
102	DECOR. MATEX DAMA MUI	99	\$	1,35	\$	133,65	\$	2,17	\$	214,83	0,165%	\$	60,67	\$	0,61	\$	1,56	NO				
103	DECOR. MATEX MANABI CI	24	\$	0,62	\$	14,88	\$	1,34	\$	32,16	0,025%	\$	9,08	\$	0,38	\$	0,96	NO				
104	DECOR. MATEX NATURA F	12	\$	1,35	\$	16,20	\$	2,17	\$	26,04	0,020%	\$	7,35	\$	0,61	\$	1,56	NO				
105	DECOR. MATEX NATURA M	12	\$	1,35	\$	16,20	\$	2,01	\$	24,12	0,019%	\$	6,81	\$	0,57	\$	1,44	NO				
106	DECOR. ML-3312 30X30 ITAL	16	\$	5,10	\$	81,60	\$	7,13	\$	114,08	0,088%	\$	32,22	\$	2,01	\$	5,12	NO				
107	DECOR. PELLA 12.5X40 CHO	25	\$	1,72	\$	43,00	\$	2,46	\$	61,50	0,047%	\$	17,37	\$	0,69	\$	1,77	NO				
108	DECOR. PELLA 12.5X40 MAC	13	\$	1,72	\$	22,36	\$	2,46	\$	31,98	0,025%	\$	9,03	\$	0,69	\$	1,77	NO				
109	DECOR. VARIAS MEDIDA M	12	\$	3,56	\$	42,72	\$	2,01	\$	24,12	0,019%	\$	6,81	\$	0,57	\$	1,44	SI	\$	2,12	\$	25,41
110	DESAGUE EDESA 1 1/4" PUS	12	\$	5,05	\$	60,60	\$	6,57	\$	78,84	0,061%	\$	22,27	\$	1,86	\$	4,71	SI	\$	0,34	\$	4,03
111	DESAGUE PUSH EDESA 1 1/4	1	\$	8,55	\$	8,55	\$	10,00	\$	10,00	0,008%	\$	2,82	\$	2,82	\$	7,18	SI	\$	1,37	\$	1,37
112	DISCO CORTE P/METAL 7 X	1	\$	1,29	\$	1,29	\$	1,29	\$	1,29	0,001%	\$	0,36	\$	0,36	\$	0,93	SI	\$	0,36	\$	0,36
113	DISCO DIAMANTE 4" CONT	6	\$	1,05	\$	6,30	\$	1,05	\$	6,30	0,005%	\$	1,78	\$	0,30	\$	0,75	SI	\$	0,30	\$	1,78
114	DISCO DIAMANTE 4 1/2" SE	3	\$	1,61	\$	4,83	\$	2,25	\$	6,75	0,005%	\$	1,91	\$	0,64	\$	1,61	NO				
115	DISCO DIAMANTE 4" 1/4 SE	2	\$	1,38	\$	2,76	\$	1,74	\$	3,48	0,003%	\$	0,98	\$	0,49	\$	1,25	SI	\$	0,13	\$	0,26
116	DISCO DIAMANTE 7" SEGM	1	\$	4,11	\$	4,11	\$	5,75	\$	5,75	0,004%	\$	1,62	\$	1,62	\$	4,13	NO				
117	DUCHA CABEZAL F.V. CREI	1	\$	7,04	\$	7,04	\$	8,17	\$	8,17	0,006%	\$	2,31	\$	2,31	\$	5,86	SI	\$	1,18	\$	1,18
118	DUCHA CABEZAL STRAUSS	1	\$	2,19	\$	2,19	\$	3,12	\$	3,12	0,002%	\$	0,88	\$	0,88	\$	2,24	NO				
119	DUCHA EDESA CAMPAÑOL	3	\$	17,21	\$	51,63	\$	22,38	\$	67,14	0,052%	\$	18,96	\$	6,32	\$	16,06	SI	\$	1,15	\$	3,45
120	DUCHA ELECT. AMER. HOM	1	\$	8,50	\$	8,50	\$	11,47	\$	11,47	0,009%	\$	3,24	\$	3,24	\$	8,23	SI	\$	0,27	\$	0,27
121	DUCHA ELECT. LORENZ. AC	1	\$	80,00	\$	80,00	\$	104,00	\$	104,00	0,080%	\$	29,37	\$	29,37	\$	74,63	SI	\$	5,37	\$	5,37
122	DUCHA ELECT. LORENZ. AD	7	\$	22,78	\$	159,46	\$	27,50	\$	192,50	0,148%	\$	54,36	\$	7,77	\$	19,73	SI	\$	3,05	\$	21,32
123	DUCHA ELECT. LORENZ. BE	2	\$	11,35	\$	22,70	\$	16,50	\$	33,00	0,025%	\$	9,32	\$	4,66	\$	11,84	NO				
124	DUCHA ELECT. LORENZ. BE	1	\$	11,35	\$	11,35	\$	14,50	\$	14,50	0,011%	\$	4,09	\$	4,09	\$	10,41	SI	\$	0,94	\$	0,94
125	DUCHA ELECT. LORENZ. BE	2	\$	11,35	\$	22,70	\$	16,00	\$	32,00	0,025%	\$	9,04	\$	4,52	\$	11,48	NO				
126	DUCHA ELECT. LORENZ. DU	1	\$	35,00	\$	35,00	\$	45,00	\$	45,00	0,035%	\$	12,71	\$	12,71	\$	32,29	SI	\$	2,71	\$	2,71
127	DUCHA ELECT. LORENZ. MA	3	\$	11,35	\$	34,05	\$	16,00	\$	48,00	0,037%	\$	13,56	\$	4,52	\$	11,48	NO				
128	DUCHA ELECT. LORENZ. MA	8	\$	9,35	\$	74,80	\$	13,50	\$	108,00	0,083%	\$	30,50	\$	3,81	\$	9,69	NO				
129	DUCHA F.V. CAMPAÑOLA F	1	\$	16,41	\$	16,41	\$	19,30	\$	19,30	0,015%	\$	5,45	\$	5,45	\$	13,85	SI	\$	2,56	\$	2,56
130	EMPAQUE F.V. P/MEZC/DUC	2	\$	0,24	\$	0,48	\$	0,25	\$	0,50	0,000%	\$	0,14	\$	0,07	\$	0,18	SI	\$	0,06	\$	0,12
131	EMPAQUE F.V. P/VALV. 1/2 F	1	\$	2,27	\$	2,27	\$	3,08	\$	3,08	0,002%	\$	0,87	\$	0,87	\$	2,21	SI	\$	0,06	\$	0,06
132	ESPATULA ALICATADOR 18	1	\$	3,18	\$	3,18	\$	4,16	\$	4,16	0,003%	\$	1,17	\$	1,17	\$	2,99	SI	\$	0,19	\$	0,19
133	ESPEJO BISELADO COD B12	1	\$	12,50	\$	12,50	\$	18,75	\$	18,75	0,014%	\$	5,30	\$	5,30	\$	13,45	NO				
134	ESPEJO BISELADO COD GD1	1	\$	8,04	\$	8,04	\$	10,37	\$	10,37	0,008%	\$	2,93	\$	2,93	\$	7,44	SI	\$	0,60	\$	0,60
135	ESPONJA COD.H20905 GRAI	14	\$	2,00	\$	28,00	\$	2,60	\$	36,40	0,028%	\$	10,28	\$	0,73	\$	1,87	SI	\$	0,13	\$	1,88
136	ESPONJA MIXTA COD.H2090	6	\$	3,28	\$	19,68	\$	4,29	\$	25,74	0,020%	\$	7,27	\$	1,21	\$	3,08	SI	\$	0,20	\$	1,21
137	FACHALETA MATIZADO 92	76	\$	0,18	\$	13,68	\$	0,26	\$	19,76	0,015%	\$	5,58	\$	0,07	\$	0,19	NO				
138	FLANGE P/URINARIO EDESA	2	\$	14,81	\$	29,62	\$	20,00	\$	40,00	0,031%	\$	11,30	\$	5,65	\$	14,35	SI	\$	0,46	\$	0,92
139	FREG. INOX. CARYL 100X45	1	\$	23,59	\$	23,59	\$	30,67	\$	30,67	0,024%	\$	8,66	\$	8,66	\$	22,01	SI	\$	1,58	\$	1,58
140	FREG. INOX. MASTERMAIN	11	\$	7,81	\$	85,91	\$	12,05	\$	132,55	0,102%	\$	37,43	\$	3,40	\$	8,65	NO				

UNIDAD

141	FREG. INOX. RECORD BOSTC	2	\$ 29,93	\$ 59,86	\$ 37,17	\$ 74,34	0,057%	\$ 20,99	\$ 10,50	\$ 26,67	SI	\$ 3,26	\$ 6,51
142	FREG. INOX. RECORD INOX	1	\$ 43,57	\$ 43,57	\$ 50,97	\$ 50,97	0,039%	\$ 14,39	\$ 14,39	\$ 36,58	SI	\$ 6,99	\$ 6,99
143	FREG. INOX. TRAMONTI. PRI	11	\$ 56,83	\$ 625,13	\$ 61,35	\$ 674,85	0,518%	\$ 190,58	\$ 17,33	\$ 44,02	SI	\$ 12,81	\$ 140,86
144	FREG. INOX. TRAMONTI. 100	2	\$ 34,22	\$ 68,44	\$ 40,78	\$ 81,56	0,063%	\$ 23,03	\$ 11,52	\$ 29,26	SI	\$ 4,96	\$ 9,91
145	FREG. INOX. TRAMONTI. 80X	1	\$ 37,15	\$ 37,15	\$ 46,03	\$ 46,03	0,035%	\$ 13,00	\$ 13,00	\$ 33,03	SI	\$ 4,12	\$ 4,12
146	FREG. INOX. TRAMONTI. 80X	3	\$ 30,07	\$ 90,21	\$ 36,16	\$ 108,48	0,083%	\$ 30,64	\$ 10,21	\$ 25,95	SI	\$ 4,12	\$ 12,37
147	FIBROCEL MEDITERRA. BLA	1	\$ 2,90	\$ 2,90	\$ 4,25	\$ 4,25	0,003%	\$ 1,20	\$ 1,20	\$ 3,05	NO		
148	FOCO EVLITE AHORRADOR	2	\$ 4,25	\$ 8,50	\$ 4,25	\$ 8,50	0,007%	\$ 2,40	\$ 1,20	\$ 3,05	SI	\$ 1,20	\$ 2,40
149	GABINETES AMERICA HOM	1	\$ 19,64	\$ 19,64	\$ 22,98	\$ 22,98	0,018%	\$ 6,49	\$ 6,49	\$ 16,49	SI	\$ 3,15	\$ 3,15
150	GABINETES AMERICA HOM	1	\$ 19,64	\$ 19,64	\$ 22,98	\$ 22,98	0,018%	\$ 6,49	\$ 6,49	\$ 16,49	SI	\$ 3,15	\$ 3,15
151	GABINETE BAÑO BLANCO C	1	\$ 23,06	\$ 23,06	\$ 26,98	\$ 26,98	0,021%	\$ 7,62	\$ 7,62	\$ 19,36	SI	\$ 3,70	\$ 3,70
152	GANCHO DE 3 PLG TIPO J C/	10	\$ 0,09	\$ 0,90	\$ 0,08	\$ 0,80	0,001%	\$ 0,23	\$ 0,02	\$ 0,06	SI	\$ 0,03	\$ 0,33
153	GANCHO DE 4 PLG TIPO J C/	10	\$ 0,06	\$ 0,60	\$ 0,12	\$ 1,20	0,001%	\$ 0,34	\$ 0,03	\$ 0,09	NO		
154	GANCHO DE 5 PLG TIPO J C/	30	\$ 0,07	\$ 2,10	\$ 0,07	\$ 2,10	0,002%	\$ 0,59	\$ 0,02	\$ 0,05	SI	\$ 0,02	\$ 0,59
155	GRANITO LA VADO # 2 CAFÉ	56	\$ 1,34	\$ 75,04	\$ 1,70	\$ 95,20	0,073%	\$ 26,89	\$ 0,48	\$ 1,22	SI	\$ 0,12	\$ 6,73
156	GRANITO LA VADO # 2 GRIS	37	\$ 1,34	\$ 49,58	\$ 1,70	\$ 62,90	0,048%	\$ 17,76	\$ 0,48	\$ 1,22	SI	\$ 0,12	\$ 4,44
157	GRANITO LA VADO # 3 CAFÉ	130	\$ 1,34	\$ 174,20	\$ 1,70	\$ 221,00	0,170%	\$ 62,41	\$ 0,48	\$ 1,22	SI	\$ 0,12	\$ 15,61
158	GRANITO LA VADO # 3 GRIS	32	\$ 1,34	\$ 42,88	\$ 1,89	\$ 60,48	0,046%	\$ 17,08	\$ 0,53	\$ 1,36	NO		
159	GROUTEX EPOXY AZUL 6KC	4	\$ 62,85	\$ 251,40	\$ 81,71	\$ 326,84	0,251%	\$ 92,30	\$ 23,08	\$ 58,63	SI	\$ 4,22	\$ 16,86
160	LISTELO COLO/DECOR FIDJI	7	\$ 0,91	\$ 6,37	\$ 1,56	\$ 10,92	0,008%	\$ 3,08	\$ 0,44	\$ 1,12	NO		
161	GUARDAESCOB COLO/DECC	16	\$ 2,25	\$ 36,00	\$ 2,25	\$ 36,00	0,028%	\$ 10,17	\$ 0,64	\$ 1,61	SI	\$ 0,64	\$ 10,17
162	HERRAJE INCAMEP UNIVER	2	\$ 5,66	\$ 11,32	\$ 7,90	\$ 15,80	0,012%	\$ 4,46	\$ 2,23	\$ 5,67	NO		
163	HERRAJE UNIVERSAL F.V. P/	1	\$ 6,95	\$ 6,95	\$ 9,50	\$ 9,50	0,007%	\$ 2,68	\$ 2,68	\$ 6,82	SI	\$ 0,13	\$ 0,13
164	INODORO DAR ROMA BONE	2	\$ 97,13	\$ 194,26	\$ 131,04	\$ 262,08	0,201%	\$ 74,01	\$ 37,01	\$ 94,03	SI	\$ 3,10	\$ 6,19
165	INODORO EDESA EGO ADVA	1	\$ 122,64	\$ 122,64	\$ 89,28	\$ 89,28	0,069%	\$ 25,21	\$ 25,21	\$ 64,07	SI	\$ 58,57	\$ 58,57
166	INODORO ORTIZ T/CENTUR	1	\$ 99,97	\$ 99,97	\$ 102,68	\$ 102,68	0,079%	\$ 29,00	\$ 29,00	\$ 73,68	SI	\$ 26,29	\$ 26,29
167	INTERR C/LUZ PILOTO SENC	14	\$ 1,97	\$ 27,58	\$ 2,08	\$ 29,12	0,022%	\$ 8,22	\$ 0,59	\$ 1,49	SI	\$ 0,48	\$ 6,68
168	JGO. CORONA W.C. MAZAR	1	\$ 139,43	\$ 139,43	\$ 181,26	\$ 181,26	0,139%	\$ 51,19	\$ 51,19	\$ 130,07	SI	\$ 9,36	\$ 9,36
169	JGO. CORONA W.C. MAZAR	2	\$ 153,37	\$ 306,74	\$ 179,44		0,000%	\$ -	\$ -	\$ 179,44	NO		
170	JGO. EDESA W.C. CAMPEON	1	\$ 52,79	\$ 52,79	\$ 57,59	\$ 57,59	0,044%	\$ 16,26	\$ 16,26	\$ 41,33	SI	\$ 11,46	\$ 11,46
171	JGO. EDESA W.C. EVOLUTIO	1	\$ 84,80	\$ 84,80	\$ 102,77	\$ 102,77	0,079%	\$ 29,02	\$ 29,02	\$ 73,75	SI	\$ 11,05	\$ 11,05
172	JGO. F.V. W.C. MILAN C/PAL	30	\$ 46,25	\$ 1.387,50	\$ 52,03	\$ 1.560,90	1,199%	\$ 440,81	\$ 14,69	\$ 37,34	SI	\$ 8,91	\$ 267,41
173	JGO. F.V. W.C. MILAN C/PAL	3	\$ 51,07	\$ 153,21	\$ 53,08	\$ 159,24	0,122%	\$ 44,97	\$ 14,99	\$ 38,09	SI	\$ 12,98	\$ 38,94
174	JGO. F.V. W.C. MILAN C/PAL	5	\$ 51,07	\$ 255,35	\$ 53,08	\$ 265,40	0,204%	\$ 74,95	\$ 14,99	\$ 38,09	SI	\$ 12,98	\$ 64,90
175	JGO. F.V. W.C. MILAN C/PAL	1	\$ 51,07	\$ 51,07	\$ 58,26	\$ 58,26	0,045%	\$ 16,45	\$ 16,45	\$ 41,81	SI	\$ 9,26	\$ 9,26
176	JGO. F.V. W.C. MILAN C/PAL	6	\$ 51,07	\$ 306,42	\$ 58,26	\$ 349,56	0,268%	\$ 98,72	\$ 16,45	\$ 41,81	SI	\$ 9,26	\$ 55,58
177	JGO. F.V. W.C. MILAN C/PAL	1	\$ 51,07	\$ 51,07	\$ 53,08	\$ 53,08	0,041%	\$ 14,99	\$ 14,99	\$ 38,09	SI	\$ 12,98	\$ 12,98
178	LA VAM. CORONA ACUACE	1	\$ 12,18	\$ 12,18	\$ 16,07	\$ 16,07	0,012%	\$ 4,54	\$ 4,54	\$ 11,53	SI	\$ 0,65	\$ 0,65
179	LA VAM. EDESA SHELBY-UN	2	\$ 20,06	\$ 40,12	\$ 25,00	\$ 50,00	0,038%	\$ 14,12	\$ 7,06	\$ 17,94	SI	\$ 2,12	\$ 4,24
180	LA VAM. EDESA CHELSE-UN	2	\$ 23,21	\$ 46,42	\$ 29,45	\$ 58,90	0,045%	\$ 16,63	\$ 8,32	\$ 21,13	SI	\$ 2,08	\$ 4,15
181	LA VAM. EDESA CHELSE-UN	1	\$ 27,68	\$ 27,68	\$ 32,59	\$ 32,59	0,025%	\$ 9,20	\$ 9,20	\$ 23,39	SI	\$ 4,29	\$ 4,29
182	LA VAM. EDESA CHELSE-UN	1	\$ 26,79	\$ 26,79	\$ 34,82	\$ 34,82	0,027%	\$ 9,83	\$ 9,83	\$ 24,99	SI	\$ 1,80	\$ 1,80
183	LA VAM. EDESA SHELBY-UN	4	\$ 9,14	\$ 36,56	\$ 12,46	\$ 49,84	0,038%	\$ 14,08	\$ 3,52	\$ 8,94	SI	\$ 0,20	\$ 0,80
184	LA VAM. GENEAL (GERAR) B	1	\$ 17,57	\$ 17,57	\$ 30,60	\$ 30,60	0,023%	\$ 8,64	\$ 8,64	\$ 21,96	NO		
185	LA VAM. GRAIMAN NEW CA	1	\$ 37,81	\$ 37,81	\$ 49,15	\$ 49,15	0,038%	\$ 13,88	\$ 13,88	\$ 35,27	SI	\$ 2,54	\$ 2,54
186	LIMPIADOR DES.GEN.OBRA	1	\$ 6,99	\$ 6,99	\$ 9,08	\$ 9,08	0,007%	\$ 2,56	\$ 2,56	\$ 6,52	SI	\$ 0,47	\$ 0,47
187	LISTELO CADEL-25F246 8X25	13	\$ 0,80	\$ 10,40	\$ 0,70	\$ 9,10	0,007%	\$ 2,57	\$ 0,20	\$ 0,50	SI	\$ 0,30	\$ 3,87
188	LISTELO CADEL-AC1329 8X2	12	\$ 0,80	\$ 9,60	\$ 0,67	\$ 8,04	0,006%	\$ 2,27	\$ 0,19	\$ 0,48	SI	\$ 0,32	\$ 3,83
189	LISTELO CADEL FUELLE BEL	17	\$ 0,58	\$ 9,86	\$ 1,12	\$ 19,04	0,015%	\$ 5,38	\$ 0,32	\$ 0,80	NO		
190	LISTELO CADEL FUELLE VIN	26	\$ 0,58	\$ 15,08	\$ 1,00	\$ 26,00	0,020%	\$ 7,34	\$ 0,28	\$ 0,72	NO		

UNIDAD

191	LISTELO CADELSA LQ 18026	14	\$	0,58	\$	8,12	\$	1,34	\$	18,76	0,014%	\$	5,30	\$	0,38	\$	0,96	NO				
192	LISTELO CADELSA 7X25 Q-1	20	\$	0,58	\$	11,60	\$	1,12	\$	22,40	0,017%	\$	6,33	\$	0,32	\$	0,80	NO				
193	LISTELO COLO/DECOR ANA	37	\$	0,91	\$	33,67	\$	1,56	\$	57,72	0,044%	\$	16,30	\$	0,44	\$	1,12	NO				
194	LISTELO COLO/DECOR BABI	13	\$	0,91	\$	11,83	\$	1,56	\$	20,28	0,016%	\$	5,73	\$	0,44	\$	1,12	NO				
195	LISTELO COLO/DECOR BARI	1	\$	1,06	\$	1,06	\$	1,83	\$	1,83	0,001%	\$	0,52	\$	0,52	\$	1,31	NO				
196	LISTELO COLO/DECOR BRUN	24	\$	1,06	\$	25,44	\$	1,83	\$	43,92	0,034%	\$	12,40	\$	0,52	\$	1,31	NO				
197	LISTELO COLO/DECOR CAM	34	\$	0,91	\$	30,94	\$	1,56	\$	53,04	0,041%	\$	14,98	\$	0,44	\$	1,12	NO				
198	LISTELO COLO/DECOR FIDJI	7	\$	0,91	\$	6,37	\$	1,56	\$	10,92	0,008%	\$	3,08	\$	0,44	\$	1,12	NO				
199	LISTELO COLO/DECOR IRLA	50	\$	0,91	\$	45,50	\$	0,90	\$	45,00	0,035%	\$	12,71	\$	0,25	\$	0,65	SI	\$	0,26	\$	13,21
200	LISTELO COLO/DECOR MAL	25	\$	0,91	\$	22,75	\$	0,90	\$	22,50	0,017%	\$	6,35	\$	0,25	\$	0,65	SI	\$	0,26	\$	6,60
201	LISTELO COLO/DECOR MAT	16	\$	0,91	\$	14,56	\$	0,90	\$	14,40	0,011%	\$	4,07	\$	0,25	\$	0,65	SI	\$	0,26	\$	4,23
202	LISTELO COLO/DECOR NAV	40	\$	0,91	\$	36,40	\$	0,90	\$	36,00	0,028%	\$	10,17	\$	0,25	\$	0,65	SI	\$	0,26	\$	10,57
203	LISTELO COLO/DECOR NUEV	74	\$	0,91	\$	67,34	\$	0,90	\$	66,60	0,051%	\$	18,81	\$	0,25	\$	0,65	SI	\$	0,26	\$	19,55
204	LISTELO COLO/DECOR LA CA	18	\$	1,06	\$	19,08	\$	1,83	\$	32,94	0,025%	\$	9,30	\$	0,52	\$	1,31	NO				
205	LISTELO COLO/DECOR PA KI	14	\$	0,91	\$	12,74	\$	1,61	\$	22,54	0,017%	\$	6,37	\$	0,45	\$	1,16	NO				
206	LISTELO COLO/DECOR PALE	13	\$	0,91	\$	11,83	\$	1,56	\$	20,28	0,016%	\$	5,73	\$	0,44	\$	1,12	NO				
207	LISTELO COLO/DECOR REIK	3	\$	0,91	\$	2,73	\$	1,56	\$	4,68	0,004%	\$	1,32	\$	0,44	\$	1,12	NO				
208	LISTELO COLO/DECOR ROL	20	\$	1,06	\$	21,20	\$	1,83	\$	36,60	0,028%	\$	10,34	\$	0,52	\$	1,31	NO				
209	LISTELO COLO/DECOR SEÑ	78	\$	0,91	\$	70,98	\$	1,56	\$	121,68	0,093%	\$	34,36	\$	0,44	\$	1,12	NO				
210	LISTELO COLO/DECOR SNA	40	\$	0,91	\$	36,40	\$	1,56	\$	62,40	0,048%	\$	17,62	\$	0,44	\$	1,12	NO				
211	LISTELO COLO/DECOR VALE	4	\$	0,91	\$	3,64	\$	1,56	\$	6,24	0,005%	\$	1,76	\$	0,44	\$	1,12	NO				
212	LISTELO COLO/DECOR VITA	24	\$	0,91	\$	21,84	\$	1,56	\$	37,44	0,029%	\$	10,57	\$	0,44	\$	1,12	NO				
213	LISTELO DAR CAFE "A" 8X2	36	\$	1,00	\$	36,00	\$	1,70	\$	61,20	0,047%	\$	17,28	\$	0,48	\$	1,22	NO				
214	LISTELO KERAMIKOS ALGE	21	\$	0,52	\$	10,92	\$	0,79	\$	16,59	0,013%	\$	4,69	\$	0,22	\$	0,57	NO				
215	LISTELO KERAMIKOS MACI	18	\$	0,71	\$	12,78	\$	1,03	\$	18,54	0,014%	\$	5,24	\$	0,29	\$	0,74	NO				
216	LISTELO KERAMIKOS OLON	4	\$	0,71	\$	2,84	\$	1,00	\$	4,00	0,003%	\$	1,13	\$	0,28	\$	0,72	NO				
217	LISTELO KERAMIKOS OVAL	23	\$	0,71	\$	16,33	\$	1,00	\$	23,00	0,018%	\$	6,50	\$	0,28	\$	0,72	NO				
218	LISTELO PRIMA VERA VERD	28	\$	0,54	\$	15,12	\$	0,76	\$	21,28	0,016%	\$	6,01	\$	0,21	\$	0,55	NO				
219	LISTELO VARIOS MODELOS	288	\$	0,50	\$	144,00	\$	0,67	\$	192,96	0,148%	\$	54,49	\$	0,19	\$	0,48	SI	\$	0,02	\$	5,53
220	LISTELO VIDRIO 7.5X60 STRI	8	\$	5,52	\$	44,16	\$	4,98	\$	39,84	0,031%	\$	11,25	\$	1,41	\$	3,57	SI	\$	1,95	\$	15,57
221	LISTELO VIDRIO 7.5X60 STRI	10	\$	5,52	\$	55,20	\$	4,89	\$	48,90	0,038%	\$	13,81	\$	1,38	\$	3,51	SI	\$	2,01	\$	20,11
222	LISTELO VIDRIO 7.5X60 STRI	1	\$	2,81	\$	2,81	\$	6,23	\$	6,23	0,005%	\$	1,76	\$	1,76	\$	4,47	NO				
223	LLANETA RUBI DE ACERO H	2	\$	5,19	\$	10,38	\$	6,74	\$	13,48	0,010%	\$	3,81	\$	1,90	\$	4,84	SI	\$	0,35	\$	0,71
224	LLAVE AMER. HOME ANGUL	1	\$	4,57	\$	4,57	\$	5,94	\$	5,94	0,005%	\$	1,68	\$	1,68	\$	4,26	SI	\$	0,31	\$	0,31
225	LLAVE BRIGGS ANGULAR 1/	2	\$	3,86	\$	7,72	\$	5,40	\$	10,80	0,008%	\$	3,05	\$	1,53	\$	3,87	NO				
226	LLAVE EDESA COC. SHELBY	1	\$	19,42	\$	19,42	\$	25,25	\$	25,25	0,019%	\$	7,13	\$	7,13	\$	18,12	SI	\$	1,30	\$	1,30
227	LLAVE EDESA DE PASO BRO	2	\$	4,29	\$	8,58	\$	5,57	\$	11,14	0,009%	\$	3,15	\$	1,57	\$	4,00	SI	\$	0,29	\$	0,59
228	LLAVE EDESA DE PASO BRO	2	\$	6,30	\$	12,60	\$	8,03	\$	16,06	0,012%	\$	4,54	\$	2,27	\$	5,76	SI	\$	0,54	\$	1,08
229	LLAVE EDESA JARDIN BRON	3	\$	4,51	\$	13,53	\$	5,86	\$	17,58	0,014%	\$	4,96	\$	1,65	\$	4,21	SI	\$	0,30	\$	0,91
230	LLAVE EDESA JARDIN BRON	2	\$	7,33	\$	14,66	\$	9,53	\$	19,06	0,015%	\$	5,38	\$	2,69	\$	6,84	SI	\$	0,49	\$	0,98
231	LLAVE EDESA JARDIN BRON	2	\$	3,14	\$	6,28	\$	4,09	\$	8,18	0,006%	\$	2,31	\$	1,16	\$	2,93	SI	\$	0,21	\$	0,41
232	LLAVE EDESA LA VAM. COR	1	\$	10,52	\$	10,52	\$	12,31	\$	12,31	0,009%	\$	3,48	\$	3,48	\$	8,83	SI	\$	1,69	\$	1,69
233	LLAVE EDESA LA VAM. DOC	12	\$	3,57	\$	42,84	\$	4,69	\$	56,28	0,043%	\$	15,89	\$	1,32	\$	3,37	SI	\$	0,20	\$	2,45
234	LLAVE EDESA P/URINARIO	1	\$	16,24	\$	16,24	\$	21,20	\$	21,20	0,016%	\$	5,99	\$	5,99	\$	15,21	SI	\$	1,03	\$	1,03
235	LLAVE EDESA URINARIO (C	1	\$	16,81	\$	16,81	\$	20,96	\$	20,96	0,016%	\$	5,92	\$	5,92	\$	15,04	SI	\$	1,77	\$	1,77
236	LLAVE F.V. ANGULAR P/LAV	8	\$	8,48	\$	67,84	\$	8,48	\$	67,84	0,052%	\$	19,16	\$	2,39	\$	6,09	SI	\$	2,39	\$	19,16
237	LLAVE F.V. ANGULAR P/LAV	1	\$	15,77	\$	15,77	\$	20,50	\$	20,50	0,016%	\$	5,79	\$	5,79	\$	14,71	SI	\$	1,06	\$	1,06
238	LLAVE F.V. ANGULAR P/LAV	7	\$	8,55	\$	59,85	\$	9,56	\$	66,92	0,051%	\$	18,90	\$	2,70	\$	6,86	SI	\$	1,69	\$	11,83
239	LLAVE F.V. COC. CAPRI P/GA	2	\$	26,38	\$	52,76	\$	30,87	\$	61,74	0,047%	\$	17,44	\$	8,72	\$	22,15	SI	\$	4,23	\$	8,46
240	LLAVE F.V. COC. FIORI LEVE	3	\$	20,63	\$	61,89	\$	25,00	\$	75,00	0,058%	\$	21,18	\$	7,06	\$	17,94	SI	\$	2,69	\$	8,07

UNIDAD

241	LLA VE F.V. COC. FIORI LEVE	2	\$ 26,07	\$ 52,14	\$ 31,05	\$ 62,10	0,048%	\$ 17,54	\$ 8,77	\$ 22,28	SI	\$ 3,79	\$ 7,58
242	LLA VE F.V. COC. LUMINA P/	1	\$ 20,63	\$ 20,63	\$ 24,55	\$ 24,55	0,019%	\$ 6,93	\$ 6,93	\$ 17,62	SI	\$ 3,01	\$ 3,01
243	LLA VE F.V. COC. LUMINA P/	1	\$ 26,07	\$ 26,07	\$ 27,79	\$ 27,79	0,021%	\$ 7,85	\$ 7,85	\$ 19,94	SI	\$ 6,13	\$ 6,13
244	LLA VE F.V. DE PASO GALLE	3	\$ 7,21	\$ 21,63	\$ 9,25	\$ 27,75	0,021%	\$ 7,84	\$ 2,61	\$ 6,64	SI	\$ 0,57	\$ 1,72
245	LLA VE F.V. JARDIN BRONCE	4	\$ 7,95	\$ 31,80	\$ 10,46	\$ 41,84	0,032%	\$ 11,82	\$ 2,95	\$ 7,51	SI	\$ 0,44	\$ 1,78
246	LLA VE F.V. JARDIN/LIV. 1/2 "	1	\$ 3,96	\$ 3,96	\$ 5,14	\$ 5,14	0,004%	\$ 1,45	\$ 1,45	\$ 3,69	SI	\$ 0,27	\$ 0,27
247	LLA VE F.V. LA VAM. CAPRI M	6	\$ 10,24	\$ 61,44	\$ 12,25	\$ 73,50	0,056%	\$ 20,76	\$ 3,46	\$ 8,79	SI	\$ 1,45	\$ 8,70
248	LLA VE F.V. LA VAM. FIORI M	2	\$ 15,69	\$ 31,38	\$ 18,35	\$ 36,70	0,028%	\$ 10,36	\$ 5,18	\$ 13,17	SI	\$ 2,52	\$ 5,04
249	LLA VE F.V. LA VAM. FIORI L	1	\$ 11,60	\$ 11,60	\$ 13,79	\$ 13,79	0,011%	\$ 3,89	\$ 3,89	\$ 9,90	SI	\$ 1,70	\$ 1,70
250	LLA VE F.V. P/DUCHA MONO	2	\$ 47,90	\$ 95,80	\$ 62,27	\$ 124,54	0,096%	\$ 35,17	\$ 17,59	\$ 44,68	SI	\$ 3,22	\$ 6,43
251	LLA VE GRAIM.LA V. 1/2 PES.	1	\$ 21,88	\$ 21,88	\$ 28,45	\$ 28,45	0,022%	\$ 8,03	\$ 8,03	\$ 20,42	SI	\$ 1,46	\$ 1,46
252	LLA VE PAFFONI COC. DANU	2	\$ 25,26	\$ 50,52	\$ 32,83	\$ 65,66	0,050%	\$ 18,54	\$ 9,27	\$ 23,56	SI	\$ 1,70	\$ 3,40
253	LLA VE PAFFONI COC. ETOIL	1	\$ 24,55	\$ 24,55	\$ 27,68	\$ 27,68	0,021%	\$ 7,82	\$ 7,82	\$ 19,86	SI	\$ 4,69	\$ 4,69
254	LLA VE PAFFONI LA VAM. D.	1	\$ 16,19	\$ 16,19	\$ 21,04	\$ 21,04	0,016%	\$ 5,94	\$ 5,94	\$ 15,10	SI	\$ 1,09	\$ 1,09
255	LLA VE STRAUSS CAMPAÑO	1	\$ 10,28	\$ 10,28	\$ 12,29	\$ 12,29	0,009%	\$ 3,47	\$ 3,47	\$ 8,82	SI	\$ 1,46	\$ 1,46
256	LLA VE STRAUSS COC. STRA	2	\$ 6,67	\$ 13,34	\$ 8,67	\$ 17,34	0,013%	\$ 4,90	\$ 2,45	\$ 6,22	SI	\$ 0,45	\$ 0,90
257	LLA VE STRAUSS LA VAM. PI	1	\$ 26,10	\$ 26,10	\$ 31,21	\$ 31,21	0,024%	\$ 8,81	\$ 8,81	\$ 22,40	SI	\$ 3,70	\$ 3,70
258	LLA VE VITTA ANGULAR P/L	10	\$ 4,68	\$ 46,80	\$ 5,82	\$ 58,20	0,045%	\$ 16,44	\$ 1,64	\$ 4,18	SI	\$ 0,50	\$ 5,04
259	MALLA ARTIST CREAM 30X	7	\$ 18,41	\$ 128,87	\$ 15,99	\$ 111,93	0,086%	\$ 31,61	\$ 4,52	\$ 11,47	SI	\$ 6,94	\$ 48,55
260	MALLA DAR MOSAICO WO	2	\$ 12,67	\$ 25,34	\$ 17,86	\$ 35,72	0,027%	\$ 10,09	\$ 5,04	\$ 12,82	NO		
261	MANIJA EDESA PLASTIC CR	1	\$ 1,51	\$ 1,51	\$ 2,05	\$ 2,05	0,002%	\$ 0,58	\$ 0,58	\$ 1,47	SI	\$ 0,04	\$ 0,04
262	MAXICLEAR BRILLANTE GL	18	\$ 19,60	\$ 352,80	\$ 25,48	\$ 458,64	0,352%	\$ 129,52	\$ 7,20	\$ 18,28	SI	\$ 1,32	\$ 23,68
263	MAXICRIL (CANECA) INTA	1	\$ 80,95	\$ 80,95	\$ 103,53	\$ 103,53	0,080%	\$ 29,24	\$ 74,29	\$ 74,29	SI	\$ 6,66	\$ 6,66
264	MAXICRIL (GALON) INTA	3	\$ 17,47	\$ 52,41	\$ 21,88	\$ 65,64	0,050%	\$ 18,54	\$ 6,18	\$ 15,70	SI	\$ 1,77	\$ 5,31
265	MAZO RUBI DE GOMA 500 G	1	\$ 10,11	\$ 10,11	\$ 13,14	\$ 13,14	0,010%	\$ 3,71	\$ 3,71	\$ 9,43	SI	\$ 0,68	\$ 0,68
266	MOLD. ALUMINIO BRONCE	7	\$ 6,30	\$ 44,10	\$ 7,59	\$ 53,13	0,049%	\$ 15,00	\$ 2,14	\$ 5,45	SI	\$ 0,85	\$ 5,97
267	MOLD. ALUMINIO PLATA P	24	\$ 3,25	\$ 78,00	\$ 5,07	\$ 121,68	0,093%	\$ 34,36	\$ 1,43	\$ 3,64	NO		
268	MOLD. ALUMINIO PLATA 2	32	\$ 4,00	\$ 128,00	\$ 5,71	\$ 182,72	0,140%	\$ 51,60	\$ 1,61	\$ 4,10	NO		
269	MOLD COLO/WING AZUL NO	3	\$ 1,34	\$ 4,02	\$ 2,23	\$ 6,69	0,005%	\$ 1,89	\$ 0,63	\$ 1,60	NO		
270	MOLD COLO/WING BLANCO	8	\$ 1,34	\$ 10,72	\$ 2,01	\$ 16,08	0,012%	\$ 4,54	\$ 0,57	\$ 1,44	NO		
271	MOLD COLO/WING BLANCO	15	\$ 1,34	\$ 20,10	\$ 1,85	\$ 27,75	0,021%	\$ 7,84	\$ 0,52	\$ 1,33	SI	\$ 0,01	\$ 0,19
272	MOLD COLO/WING CHAMPA	58	\$ 1,34	\$ 77,72	\$ 2,01	\$ 116,58	0,090%	\$ 32,92	\$ 0,57	\$ 1,44	NO		
273	MOLD COLO/WING MARMO	150	\$ 1,34	\$ 201,00	\$ 2,01	\$ 301,50	0,232%	\$ 85,15	\$ 0,57	\$ 1,44	NO		
274	MOLD COLO/WING MARMO	1	\$ 1,34	\$ 1,34	\$ 2,01	\$ 2,01	0,002%	\$ 0,57	\$ 0,57	\$ 1,44	NO		
275	MOLD COLO/WING MARMO	50	\$ 1,34	\$ 67,00	\$ 2,01	\$ 100,50	0,077%	\$ 28,38	\$ 0,57	\$ 1,44	NO		
276	MOLD COLO/WING MARMO	16	\$ 1,34	\$ 21,44	\$ 2,01	\$ 32,16	0,025%	\$ 9,08	\$ 0,57	\$ 1,44	NO		
277	MOLD COLO/WING MARMO	28	\$ 1,34	\$ 37,52	\$ 2,01	\$ 56,28	0,043%	\$ 15,89	\$ 0,57	\$ 1,44	NO		
278	MOLD COLO/WING MARMO	11	\$ 1,34	\$ 14,74	\$ 2,01	\$ 22,11	0,017%	\$ 6,24	\$ 0,57	\$ 1,44	NO		
279	MOLD COLO/WING MARMO	13	\$ 1,34	\$ 17,42	\$ 2,01	\$ 26,13	0,020%	\$ 7,38	\$ 0,57	\$ 1,44	NO		
280	MOLD COLO/WING MARMO	3	\$ 1,25	\$ 3,75	\$ 2,23	\$ 6,69	0,005%	\$ 1,89	\$ 0,63	\$ 1,60	NO		
281	MOLD COLO/WING MARMO	33	\$ 1,34	\$ 44,22	\$ 2,01	\$ 66,33	0,051%	\$ 18,73	\$ 0,57	\$ 1,44	NO		
282	MOLD COLO/WING MARMO	4	\$ 1,34	\$ 5,36	\$ 2,01	\$ 8,04	0,006%	\$ 2,27	\$ 0,57	\$ 1,44	NO		
283	MOLD COLO/WING NEGRO A	1	\$ 1,34	\$ 1,34	\$ 2,01	\$ 2,01	0,002%	\$ 0,57	\$ 0,57	\$ 1,44	NO		
284	MOLD COLO/WING NOGALL	59	\$ 1,34	\$ 79,06	\$ 2,01	\$ 118,59	0,091%	\$ 33,49	\$ 0,57	\$ 1,44	NO		
285	MOLD COLO/WING VERDE C	2	\$ 1,34	\$ 2,68	\$ 2,01	\$ 4,02	0,003%	\$ 1,14	\$ 0,57	\$ 1,44	NO		
286	MOLD. PLASTI BORDE CHA	4	\$ 1,84	\$ 7,36	\$ 2,45	\$ 9,80	0,008%	\$ 2,77	\$ 0,69	\$ 1,76	SI	\$ 0,08	\$ 0,33
287	MOLD. RUSTICA MAXI 2.50	1	\$ 8,17	\$ 8,17	\$ 10,62	\$ 10,62	0,008%	\$ 3,00	\$ 3,00	\$ 7,62	SI	\$ 0,55	\$ 0,55
288	MOLD. SEPARADOR "T" AL	4	\$ 4,08	\$ 16,32	\$ 5,71	\$ 22,84	0,018%	\$ 6,45	\$ 1,61	\$ 4,10	NO		
289	MOLD. SEPARADOR "T" AL	2	\$ 5,40	\$ 10,80	\$ 6,72	\$ 13,44	0,010%	\$ 3,80	\$ 1,90	\$ 4,82	SI	\$ 0,58	\$ 1,16
290	MOLD. SEPARADOR "T" AL	18	\$ 4,08	\$ 73,44	\$ 4,08	\$ 73,44	0,056%	\$ 20,74	\$ 1,15	\$ 2,93	SI	\$ 1,15	\$ 20,74

UNIDAD

291	NUDO UNIVERSAL ROSC. 1/2	6	\$ 0,40	\$ 2,40	\$ 0,60	\$ 3,60	0,003%	\$ 1,02	\$ 0,17	\$ 0,43	NO		
292	PEDESTAL EDES-BELAI SHE	2	\$ 13,04	\$ 26,08	\$ 17,22	\$ 34,44	0,026%	\$ 9,73	\$ 4,86	\$ 12,36	SI	\$ 0,68	\$ 1,37
293	PELDAÑO ALUMINIO WENC	3	\$ 18,00	\$ 54,00	\$ 22,40	\$ 67,20	0,052%	\$ 18,98	\$ 6,33	\$ 16,07	SI	\$ 1,93	\$ 5,78
294	PELDAÑO MADERA ROBLE	5	\$ 5,28	\$ 26,40	\$ 7,39	\$ 36,95	0,028%	\$ 10,43	\$ 2,09	\$ 5,30	NO		
295	PELDAÑO NEGRO SATINAD	5	\$ 5,23	\$ 26,15	\$ 7,05	\$ 35,25	0,027%	\$ 9,95	\$ 1,99	\$ 5,06	SI	\$ 0,17	\$ 0,85
296	PERFIL CIELO NAC L-10 BLA	51	\$ 1,34	\$ 68,34	\$ 1,69	\$ 86,19	0,066%	\$ 24,34	\$ 0,48	\$ 1,21	SI	\$ 0,13	\$ 6,49
297	PERFIL CIELO NAC T-12 BLA	42	\$ 2,54	\$ 106,68	\$ 3,33	\$ 139,86	0,107%	\$ 39,50	\$ 0,94	\$ 2,39	SI	\$ 0,15	\$ 6,32
298	PERFIL CIELO NAC T-4 BLAN	199	\$ 0,85	\$ 169,15	\$ 1,07	\$ 212,93	0,164%	\$ 60,13	\$ 0,30	\$ 0,77	SI	\$ 0,08	\$ 16,35
299	PERMATEX 1.C 11 ONZ. GRA	1	\$ 3,28	\$ 3,28	\$ 4,24	\$ 4,24	0,003%	\$ 1,20	\$ 1,20	\$ 3,04	SI	\$ 0,24	\$ 0,24
300	PERNOS ANCLAJE TAZA TA	2	\$ 0,53	\$ 1,06	\$ 0,74	\$ 1,48	0,001%	\$ 0,42	\$ 0,21	\$ 0,53	NO		
301	PINT. COLORCEL/ROJO/TEJA	12	\$ 12,35	\$ 148,20	\$ 14,82	\$ 177,84	0,137%	\$ 50,22	\$ 4,19	\$ 10,63	SI	\$ 1,72	\$ 20,58
302	PINT. UND/SUPR/LAT/LADR	1	\$ 12,59	\$ 12,59	\$ 8,93	\$ 8,93	0,007%	\$ 2,52	\$ 2,52	\$ 6,41	SI	\$ 6,18	\$ 6,18
303	PLACA ARDEX 6" (1.83X1.05)	80	\$ 7,27	\$ 581,60	\$ 7,52	\$ 601,60	0,462%	\$ 169,90	\$ 2,12	\$ 5,40	SI	\$ 1,87	\$ 149,90
304	PLACA ARDEX 8" (2.44X1.05)	1	\$ 9,74	\$ 9,74	\$ 10,30	\$ 10,30	0,008%	\$ 2,91	\$ 2,91	\$ 7,39	SI	\$ 2,35	\$ 2,35
305	PLACA ETERBOARD 2.44X1.2	2	\$ 9,97	\$ 19,94	\$ 10,65	\$ 21,30	0,016%	\$ 6,02	\$ 3,01	\$ 7,64	SI	\$ 2,33	\$ 4,66
306	PLACA ETERNIT P-7 10" (3.05	7	\$ 18,31	\$ 128,17	\$ 20,21	\$ 141,47	0,109%	\$ 39,95	\$ 5,71	\$ 14,50	SI	\$ 3,81	\$ 26,65
307	PLACA ETERNIT P-7 6" (1.83	4	\$ 10,99	\$ 43,96	\$ 11,91	\$ 47,64	0,037%	\$ 13,45	\$ 3,36	\$ 8,55	SI	\$ 2,44	\$ 9,77
308	PLACA ETERNIT P-7 8" (2.44X	84	\$ 12,71	\$ 1,067,64	\$ 13,54	\$ 1,137,36	0,873%	\$ 321,20	\$ 3,82	\$ 9,72	SI	\$ 2,99	\$ 251,48
309	PLACA ETERNIT P-7 8" (2.44X	6	\$ 14,65	\$ 87,90	\$ 15,49	\$ 92,94	0,071%	\$ 26,25	\$ 4,37	\$ 11,12	SI	\$ 3,53	\$ 21,21
310	PLACA ETERNIT P-7 12" (3.60	7	\$ 21,96	\$ 153,72	\$ 22,73	\$ 159,11	0,122%	\$ 44,93	\$ 6,42	\$ 16,31	SI	\$ 5,65	\$ 39,54
311	PLACA MEGA BOARD 2.44X1	48	\$ 5,00	\$ 240,00	\$ 8,48	\$ 407,04	0,313%	\$ 114,95	\$ 2,39	\$ 6,09	NO		
312	PLACA GYPSUM LAMINADO	110	\$ 2,20	\$ 242,00	\$ 3,08	\$ 338,80	0,260%	\$ 95,68	\$ 0,87	\$ 2,21	NO		
313	PLACA RESID. COLOR CERA	6	\$ 12,59	\$ 75,54	\$ 12,59	\$ 75,54	0,058%	\$ 21,33	\$ 3,56	\$ 9,03	SI	\$ 3,56	\$ 21,33
314	PLACA TECHOLIT 12" (3.66X	20	\$ 7,33	\$ 146,60	\$ 8,88	\$ 177,60	0,136%	\$ 50,16	\$ 2,51	\$ 6,37	SI	\$ 0,96	\$ 19,16
315	PLAQA ANODIZADO OSC 3 M	5	\$ 2,31	\$ 11,55	\$ 3,00	\$ 15,00	0,012%	\$ 4,24	\$ 0,85	\$ 2,15	SI	\$ 0,16	\$ 0,79
316	PLANCHA GRANITO G-383 2.	15	\$ 35,61	\$ 534,15	\$ 44,00	\$ 660,00	0,507%	\$ 186,39	\$ 12,43	\$ 31,57	SI	\$ 4,04	\$ 60,54
317	PLANCHA GRANITO G-915 (B	1	\$ 70,71	\$ 70,71	\$ 94,00	\$ 94,00	0,072%	\$ 26,55	\$ 26,55	\$ 67,45	SI	\$ 3,26	\$ 3,26
318	PLANCHA GRANITO GRIS G-	2	\$ 27,42	\$ 54,84	\$ 35,36	\$ 70,72	0,054%	\$ 19,97	\$ 9,99	\$ 25,37	SI	\$ 2,05	\$ 4,09
319	PLANCHA GRANITO GRIS G-	31	\$ 33,93	\$ 1,051,83	\$ 44,00	\$ 1,364,00	1,047%	\$ 385,20	\$ 12,43	\$ 31,57	SI	\$ 2,36	\$ 73,03
320	PLANCHA GRANITO QUART	1	\$ 34,40	\$ 34,40	\$ 46,45	\$ 46,45	0,036%	\$ 13,12	\$ 13,12	\$ 33,33	SI	\$ 1,07	\$ 1,07
321	PLANCHA GRANITO QUART	1	\$ 118,70	\$ 118,70	\$ 146,10	\$ 146,10	0,112%	\$ 41,26	\$ 41,26	\$ 104,84	SI	\$ 13,86	\$ 13,86
322	PLANCHA GRANITO LILI W	2	\$ 58,03	\$ 116,06	\$ 78,90	\$ 157,80	0,121%	\$ 44,56	\$ 22,28	\$ 56,62	SI	\$ 1,41	\$ 2,82
323	PLANCHA GRANITO LILY W	42	\$ 54,46	\$ 2,287,32	\$ 68,75	\$ 2,887,50	2,217%	\$ 815,45	\$ 19,42	\$ 49,33	SI	\$ 5,13	\$ 215,27
324	PLANCHA GRANITO ROSA S	5	\$ 23,81	\$ 119,05	\$ 30,54	\$ 152,70	0,117%	\$ 43,12	\$ 8,62	\$ 21,92	SI	\$ 1,89	\$ 9,47
325	PLANCHA GRANITO ROSA S	35	\$ 37,50	\$ 1,312,50	\$ 49,82	\$ 1,743,70	1,339%	\$ 492,43	\$ 14,07	\$ 35,75	SI	\$ 1,75	\$ 61,23
326	PLANCHA GRANITO ROSA S	3	\$ 35,71	\$ 107,13	\$ 47,05	\$ 141,15	0,108%	\$ 39,86	\$ 13,29	\$ 33,76	SI	\$ 1,95	\$ 5,84
327	PLANCHA GRANITO TAN BE	24	\$ 71,43	\$ 1,714,32	\$ 89,29	\$ 2,142,96	1,646%	\$ 605,19	\$ 25,22	\$ 64,07	SI	\$ 7,36	\$ 176,55
328	PLASTICO TRANSP. STRECH	1	\$ 9,82	\$ 9,82	\$ 9,82	\$ 9,82	0,008%	\$ 2,77	\$ 2,77	\$ 7,05	SI	\$ 2,77	\$ 2,77
329	POLYFILOS OCRE 2.40 ML TR	7	\$ 12,95	\$ 90,65	\$ 16,61	\$ 116,27	0,089%	\$ 32,84	\$ 4,69	\$ 11,92	SI	\$ 1,03	\$ 7,22
330	POLIGRADA CUADRADA LU	1	\$ 21,88	\$ 21,88	\$ 27,00	\$ 27,00	0,021%	\$ 7,63	\$ 7,63	\$ 19,37	SI	\$ 2,51	\$ 2,51
331	PORCELANA TITANIA ALM	1	\$ 0,81	\$ 0,81	\$ 1,30	\$ 1,30	0,001%	\$ 0,37	\$ 0,37	\$ 0,93	NO		
332	PORCELANA TITANIA AREN	5	\$ 0,81	\$ 4,05	\$ 1,30	\$ 6,50	0,005%	\$ 1,84	\$ 0,37	\$ 0,93	NO		
333	PORCELANA TITANIA AZUL	12	\$ 1,11	\$ 13,32	\$ 1,90	\$ 22,80	0,018%	\$ 6,44	\$ 0,54	\$ 1,36	NO		
334	PORCELANA TITANIA AZUL	43	\$ 1,19	\$ 51,17	\$ 1,90	\$ 81,70	0,063%	\$ 23,07	\$ 0,54	\$ 1,36	NO		
335	PORCELANA TITANIA BLAN	45	\$ 0,81	\$ 36,45	\$ 1,30	\$ 58,50	0,045%	\$ 16,52	\$ 0,37	\$ 0,93	NO		
336	PORCELANA TITANIA CAFE	9	\$ 1,19	\$ 10,71	\$ 1,90	\$ 17,10	0,013%	\$ 4,83	\$ 0,54	\$ 1,36	NO		
337	PORCELANA TITANIA CREM	7	\$ 0,81	\$ 5,67	\$ 1,30	\$ 9,10	0,007%	\$ 2,57	\$ 0,37	\$ 0,93	NO		
338	PORCELANA TITANIA GRIS	7	\$ 0,81	\$ 5,67	\$ 1,30	\$ 9,10	0,007%	\$ 2,57	\$ 0,37	\$ 0,93	NO		
339	PORCELANA TITANIA GRIS	10	\$ 0,81	\$ 8,10	\$ 1,30	\$ 13,00	0,010%	\$ 3,67	\$ 0,37	\$ 0,93	NO		
340	PORCELANA TITANIA NAR	3	\$ 0,81	\$ 2,43	\$ 1,30	\$ 3,90	0,003%	\$ 1,10	\$ 0,37	\$ 0,93	NO		

UNIDAD

341	PORCELANA TITANIA PALC	7	\$ 0,81	\$ 5,67	\$ 1,30	\$ 9,10	0,007%	\$ 2,57	\$ 0,37	\$ 0,93	NO			
342	PORCELANA TITANIA SALM	1	\$ 0,81	\$ 0,81	\$ 1,80	\$ 1,80	0,001%	\$ 0,51	\$ 0,51	\$ 1,29	NO			
343	PORCELANA TITANIA VERI	8	\$ 1,19	\$ 9,52	\$ 1,90	\$ 15,20	0,012%	\$ 4,29	\$ 0,54	\$ 1,36	NO			
344	PORCELANA TITANIA VERI	3	\$ 1,00	\$ 3,00	\$ 1,83	\$ 5,49	0,004%	\$ 1,55	\$ 0,52	\$ 1,31	NO			
345	PORCELANA TITANIA VERI	25	\$ 0,81	\$ 20,25	\$ 1,30	\$ 32,50	0,025%	\$ 9,18	\$ 0,37	\$ 0,93	NO			
346	PORCELANA TITANIA VERI	4	\$ 1,19	\$ 4,76	\$ 1,90	\$ 7,60	0,006%	\$ 2,15	\$ 0,54	\$ 1,36	NO			
347	PORCELANAT MATEX BORI	4	\$ 35,00	\$ 140,00	\$ 46,43	\$ 185,72	0,143%	\$ 52,45	\$ 13,11	\$ 33,32	SI	\$ 1,68	\$ 6,73	
348	PORCELANAT MATEX BORI	10	\$ 35,00	\$ 350,00	\$ 50,63	\$ 506,30	0,389%	\$ 142,98	\$ 14,30	\$ 36,33	NO			
349	PORCELANAT MATEX BORI	3	\$ 35,00	\$ 105,00	\$ 46,43	\$ 139,29	0,107%	\$ 39,34	\$ 13,11	\$ 33,32	SI	\$ 1,68	\$ 5,05	
350	REDUCTOR DESAGUE 110MM	1	\$ 0,81	\$ 0,81	\$ 1,07	\$ 1,07	0,001%	\$ 0,30	\$ 0,30	\$ 0,77	SI	\$ 0,04	\$ 0,04	
351	REDUCTOR DESAG.110 A 75M	2	\$ 2,68	\$ 5,36	\$ 3,13	\$ 6,26	0,005%	\$ 1,77	\$ 0,88	\$ 2,25	SI	\$ 0,43	\$ 0,87	
352	REGLETA CON EXTENSION V	1	\$ 2,60	\$ 2,60	\$ 2,81	\$ 2,81	0,002%	\$ 0,79	\$ 0,79	\$ 2,02	SI	\$ 0,58	\$ 0,58	
353	REJILLA AMER. HOME INOX	15	\$ 1,61	\$ 24,15	\$ 2,25	\$ 33,75	0,026%	\$ 9,53	\$ 0,64	\$ 1,61	NO			
354	REJILLA AMER. HOME PLAS	8	\$ 0,78	\$ 6,24	\$ 1,09	\$ 8,72	0,007%	\$ 2,46	\$ 0,31	\$ 0,78	NO			
355	REJILLA EDESA 2" - 1 1/2 PA	5	\$ 2,93	\$ 14,65	\$ 4,00	\$ 20,00	0,015%	\$ 5,65	\$ 1,13	\$ 2,87	SI	\$ 0,06	\$ 0,30	
356	REJILLA F.V.1-1/2 2" PARA I	12	\$ 4,19	\$ 50,28	\$ 5,00	\$ 60,00	0,046%	\$ 16,94	\$ 1,41	\$ 3,59	SI	\$ 0,60	\$ 7,22	
357	REJILLA GRIVAL PARA PISO	6	\$ 5,73	\$ 34,38	\$ 6,70	\$ 40,20	0,031%	\$ 11,35	\$ 1,89	\$ 4,81	SI	\$ 0,92	\$ 5,53	
358	REJILLA GRIVAL PARA PISO	1	\$ 6,29	\$ 6,29	\$ 8,18	\$ 8,18	0,006%	\$ 2,31	\$ 2,31	\$ 5,87	SI	\$ 0,42	\$ 0,42	
359	REPUEST P/RODILLO D/HELP	1	\$ 1,15	\$ 1,15	\$ 1,70	\$ 1,70	0,001%	\$ 0,48	\$ 0,48	\$ 1,22	NO			
360	RODEL RUBI WIDIA 10 MM C	5	\$ 10,56	\$ 52,80	\$ 12,36	\$ 61,80	0,047%	\$ 17,45	\$ 3,49	\$ 8,87	SI	\$ 1,69	\$ 8,45	
361	RODEL RUBI WIDIA 6 MM G	3	\$ 7,82	\$ 23,46	\$ 10,18	\$ 30,54	0,023%	\$ 8,62	\$ 2,87	\$ 7,31	SI	\$ 0,51	\$ 1,54	
362	RODEL RUBI WIDIA 8 MM G	2	\$ 9,19	\$ 18,38	\$ 11,94	\$ 23,88	0,018%	\$ 6,74	\$ 3,37	\$ 8,57	SI	\$ 0,62	\$ 1,24	
363	RODEL RUBI WIDIA 18 MM I	1	\$ 14,94	\$ 14,94	\$ 19,42	\$ 19,42	0,015%	\$ 5,48	\$ 5,48	\$ 13,94	SI	\$ 1,00	\$ 1,00	
364	SERPENT COFLEX NYLON/PL	9	\$ 2,85	\$ 25,65	\$ 3,71	\$ 33,39	0,026%	\$ 9,43	\$ 1,05	\$ 2,66	SI	\$ 0,19	\$ 1,69	
365	SERPENT COFLEX NYLON/PL	16	\$ 2,85	\$ 45,60	\$ 3,71	\$ 59,36	0,046%	\$ 16,76	\$ 1,05	\$ 2,66	SI	\$ 0,19	\$ 3,00	
366	SERPENTIN AMER. HOME M	7	\$ 1,73	\$ 12,11	\$ 2,42	\$ 16,94	0,013%	\$ 4,78	\$ 0,68	\$ 1,74	NO			
367	SERPENTIN AMER. HOME M	13	\$ 1,73	\$ 22,49	\$ 2,42	\$ 31,46	0,024%	\$ 8,88	\$ 0,68	\$ 1,74	NO			
368	SERPENTIN AMER. HOME PL	1	\$ 1,09	\$ 1,09	\$ 1,50	\$ 1,50	0,001%	\$ 0,42	\$ 0,42	\$ 1,08	SI	\$ 0,01	\$ 0,01	
369	SERPENTIN INCAM. PLASTIC	48	\$ 0,73	\$ 35,04	\$ 1,34	\$ 64,32	0,049%	\$ 18,16	\$ 0,38	\$ 0,96	NO			
370	SERPENTIN INCAM. PLASTIC	48	\$ 0,71	\$ 34,08	\$ 1,34	\$ 64,32	0,049%	\$ 18,16	\$ 0,38	\$ 0,96	NO			
371	SERPENTIN NYLON/PLASTIC	29	\$ 1,34	\$ 38,86	\$ 1,83	\$ 53,07	0,041%	\$ 14,99	\$ 0,52	\$ 1,31	SI	\$ 0,03	\$ 0,78	
372	SERPENTIN NYLON/PLASTIC	32	\$ 1,31	\$ 41,92	\$ 1,95	\$ 62,40	0,048%	\$ 17,62	\$ 0,55	\$ 1,40	NO			
373	SERPENTIN UN-NA METALI	39	\$ 1,38	\$ 53,82	\$ 2,23	\$ 86,97	0,067%	\$ 24,56	\$ 0,63	\$ 1,60	NO			
374	SERPENTIN UN-NA METALI	35	\$ 1,31	\$ 45,85	\$ 2,23	\$ 78,05	0,060%	\$ 22,04	\$ 0,63	\$ 1,60	NO			
375	SET BAÑO AMERICAN HOM	1	\$ 2,74	\$ 2,74	\$ 3,84	\$ 3,84	0,003%	\$ 1,08	\$ 1,08	\$ 2,76	NO			
376	SIFON AMER. HOME FLEXIB	1	\$ 4,73	\$ 4,73	\$ 6,39	\$ 6,39	0,005%	\$ 1,80	\$ 1,80	\$ 4,59	SI	\$ 0,14	\$ 0,14	
377	SIFON AMER. HOME LAVAM	16	\$ 3,71	\$ 59,36	\$ 5,01	\$ 80,16	0,062%	\$ 22,64	\$ 1,41	\$ 3,60	SI	\$ 0,11	\$ 1,84	
378	SIFON BRIGGS P/LAVAM. AF	2	\$ 4,77	\$ 9,54	\$ 6,68	\$ 13,36	0,010%	\$ 3,77	\$ 1,89	\$ 4,79	NO			
379	SIFON GRIVAL FLEXIBLE BL	7	\$ 3,40	\$ 23,80	\$ 4,42	\$ 30,94	0,024%	\$ 8,74	\$ 1,25	\$ 3,17	SI	\$ 0,23	\$ 1,60	
380	SIFON TRAMPA 50MM 2" S/	1	\$ 3,38	\$ 3,38	\$ 4,19	\$ 4,19	0,003%	\$ 1,18	\$ 1,18	\$ 3,01	SI	\$ 0,37	\$ 0,37	
381	SIFON TRAMPA 2" 50MM PV	5	\$ 1,33	\$ 6,65	\$ 1,73	\$ 8,65	0,007%	\$ 2,44	\$ 0,49	\$ 1,24	SI	\$ 0,09	\$ 0,44	
382	SIFON Y DESAG. AMER. HOM	5	\$ 4,14	\$ 20,70	\$ 5,38	\$ 26,90	0,021%	\$ 7,60	\$ 1,52	\$ 3,86	SI	\$ 0,28	\$ 1,40	
383	SIFON Y DESAG. AMER. HOM	2	\$ 3,42	\$ 6,84	\$ 4,45	\$ 8,90	0,007%	\$ 2,51	\$ 1,26	\$ 3,19	SI	\$ 0,23	\$ 0,45	
384	SIFON Y DESAG. EDESA P/LA	4	\$ 4,20	\$ 16,80	\$ 5,46	\$ 21,84	0,017%	\$ 6,17	\$ 1,54	\$ 3,92	SI	\$ 0,28	\$ 1,13	
385	SIFON Y DESAG. FLEXIBLE E	4	\$ 3,59	\$ 14,36	\$ 4,67	\$ 18,68	0,014%	\$ 5,28	\$ 1,32	\$ 3,35	SI	\$ 0,24	\$ 0,96	
386	SIFON Y DESAG. F.V. P/LA VA	3	\$ 4,77	\$ 14,31	\$ 6,16	\$ 18,48	0,014%	\$ 5,22	\$ 1,74	\$ 4,42	SI	\$ 0,35	\$ 1,05	
387	SIFON Y DESAG. INCAM. P/F	15	\$ 7,53	\$ 112,95	\$ 10,71	\$ 160,65	0,123%	\$ 45,37	\$ 3,02	\$ 7,69	NO			
388	SIFON Y DESAG. INCAM. P/F	22	\$ 3,29	\$ 72,38	\$ 4,73	\$ 104,06	0,080%	\$ 29,39	\$ 1,34	\$ 3,39	NO			
389	SIFON Y DESAG. INCAM. P/F	17	\$ 4,48	\$ 76,16	\$ 6,41	\$ 108,97	0,084%	\$ 30,77	\$ 1,81	\$ 4,60	NO			
390	SIFON Y DESAG. INCAM. P/L	56	\$ 3,69	\$ 206,64	\$ 5,27	\$ 295,12	0,227%	\$ 83,34	\$ 1,49	\$ 3,78	NO			

UNIDAD

391	SIFON Y DESAG. INCAM. P/L	UNIDAD	55	\$ 3,06	\$ 168,30	\$ 4,38	\$ 240,90	0,185%	\$ 68,03	\$ 1,24	\$ 3,14	NO		
392	SILICON-TUBO ABRO TRAN		13	\$ 2,55	\$ 33,15	\$ 3,17	\$ 41,21	0,032%	\$ 11,64	\$ 0,90	\$ 2,27	SI	\$ 0,28	\$ 3,58
393	TAPA EDESA P/TANQUE EV		1	\$ 7,98	\$ 7,98	\$ 11,38	\$ 11,38	0,009%	\$ 3,21	\$ 3,21	\$ 8,17	NO		
394	TAPON DESAG. HEMBRA 11		1	\$ 1,57	\$ 1,57	\$ 2,00	\$ 2,00	0,002%	\$ 0,56	\$ 0,56	\$ 1,44	SI	\$ 0,13	\$ 0,13
395	TAPON MACHO ROJO 1/2" P		4	\$ 0,34	\$ 1,36	\$ 0,41	\$ 1,64	0,001%	\$ 0,46	\$ 0,12	\$ 0,29	SI	\$ 0,05	\$ 0,18
396	TASA HYPOO TURIN BLANC		1	\$ 32,39	\$ 32,39	\$ 38,83	\$ 38,83	0,030%	\$ 10,97	\$ 10,97	\$ 27,86	SI	\$ 4,53	\$ 4,53
397	TEE DESAGUE 110MM 4 PLG		2	\$ 2,01	\$ 4,02	\$ 2,61	\$ 5,22	0,004%	\$ 1,47	\$ 0,74	\$ 1,87	SI	\$ 0,14	\$ 0,27
398	TEE DESAG. 110MM 4" PVC F		1	\$ 3,90	\$ 3,90	\$ 4,87	\$ 4,87	0,004%	\$ 1,38	\$ 1,38	\$ 3,49	SI	\$ 0,41	\$ 0,41
399	TEE DESAG. 50MM 2" PVC PI		2	\$ 1,15	\$ 2,30	\$ 1,30	\$ 2,60	0,002%	\$ 0,73	\$ 0,37	\$ 0,93	SI	\$ 0,22	\$ 0,43
400	TEE DESAG. REDUC. 110 A 50		1	\$ 3,31	\$ 3,31	\$ 4,14	\$ 4,14	0,003%	\$ 1,17	\$ 1,17	\$ 2,97	SI	\$ 0,34	\$ 0,34
401	TEJA P7 REDONDA TAPA 17		12	\$ 0,38	\$ 4,56	\$ 0,53	\$ 6,36	0,005%	\$ 1,80	\$ 0,15	\$ 0,38	NO		
402	TEJA P7 REDONDA TAPA 17		7	\$ 0,29	\$ 2,03	\$ 0,37	\$ 2,59	0,002%	\$ 0,73	\$ 0,10	\$ 0,27	SI	\$ 0,02	\$ 0,17
403	TEE ROSC. ROJO 1/2" PP INC.		19	\$ 0,35	\$ 6,65	\$ 0,46	\$ 8,74	0,007%	\$ 2,47	\$ 0,13	\$ 0,33	SI	\$ 0,02	\$ 0,38
404	TEJA "S" REDONDA NATUR		1	\$ 0,56	\$ 0,56	\$ 0,73	\$ 0,73	0,001%	\$ 0,21	\$ 0,21	\$ 0,52	SI	\$ 0,04	\$ 0,04
405	TEJA "S" REDONDA NATUR		50	\$ 0,79	\$ 39,50	\$ 1,11	\$ 55,50	0,043%	\$ 15,67	\$ 0,31	\$ 0,80	NO		
406	TUBO CONDUIT BLANCO PE		37	\$ 1,38	\$ 51,06	\$ 1,66	\$ 61,42	0,047%	\$ 17,35	\$ 0,47	\$ 1,19	SI	\$ 0,19	\$ 6,99
407	TUBO CONDUIT CREMA PES		18	\$ 1,28	\$ 23,04	\$ 1,60	\$ 28,80	0,022%	\$ 8,13	\$ 0,45	\$ 1,15	SI	\$ 0,13	\$ 2,37
408	TUBO DESAG. BLANCO 50M.		6	\$ 2,62	\$ 15,72	\$ 3,01	\$ 18,06	0,014%	\$ 5,10	\$ 0,85	\$ 2,16	SI	\$ 0,46	\$ 2,76
409	TUBO DESAG. BLANCO 110M		29	\$ 6,18	\$ 179,22	\$ 7,11	\$ 206,19	0,158%	\$ 58,23	\$ 2,01	\$ 5,10	SI	\$ 1,08	\$ 31,26
410	TUBO P/DUCHA LOREN/PLA		8	\$ 1,33	\$ 10,64	\$ 2,46	\$ 19,68	0,015%	\$ 5,56	\$ 0,69	\$ 1,77	NO		
411	UNION ROSC. ROJO 1/2" PP I		7	\$ 0,28	\$ 1,96	\$ 0,36	\$ 2,52	0,002%	\$ 0,71	\$ 0,10	\$ 0,26	SI	\$ 0,02	\$ 0,15
412	UNION ROSC. ROJO 1/2" PP P		4	\$ 0,44	\$ 1,76	\$ 0,55	\$ 2,20	0,002%	\$ 0,62	\$ 0,16	\$ 0,39	SI	\$ 0,05	\$ 0,18
413	UNION ROSC. 1/2" PP TIGRE		1	\$ 0,11	\$ 0,11	\$ 0,18	\$ 0,18	0,000%	\$ 0,05	\$ 0,05	\$ 0,13	NO		
414	UÑETA F.V. (PAR) E201.26.35		4	\$ 1,87	\$ 7,48	\$ 2,61	\$ 10,44	0,008%	\$ 2,95	\$ 0,74	\$ 1,87	NO		
415	URINARIO EDESA COLBY BL		3	\$ 43,53	\$ 130,59	\$ 53,76	\$ 161,28	0,124%	\$ 45,55	\$ 15,18	\$ 38,58	SI	\$ 4,95	\$ 14,86
416	YEE DESAGUE REDUC 110MM		1	\$ 1,83	\$ 1,83	\$ 2,38	\$ 2,38	0,002%	\$ 0,67	\$ 0,67	\$ 1,71	SI	\$ 0,12	\$ 0,12
417	BONDEX BLENDMIX PORCE	SACO	673	\$ 7,05	\$ 4.744,65	\$ 8,07	\$ 5.431,11	4,171%	\$ 1.533,79	\$ 2,28	\$ 5,79	SI	\$ 1,26	\$ 847,33
418	BONDEX STANDARD CERAM		2769	\$ 3,54	\$ 9.802,26	\$ 4,42	\$ 12.238,98	9,399%	\$ 3.456,38	\$ 1,25	\$ 3,17	SI	\$ 0,37	\$ 1.019,66
419	BONDEX PLUS CERAMICA 2		924	\$ 5,38	\$ 4.971,12	\$ 6,86	\$ 6.338,64	4,868%	\$ 1.790,08	\$ 1,94	\$ 4,92	SI	\$ 0,46	\$ 422,56
420	BONDEX PREMIUM PORCEL		427	\$ 9,36	\$ 3.996,72	\$ 10,88	\$ 4.645,76	3,568%	\$ 1.312,00	\$ 3,07	\$ 7,81	SI	\$ 1,55	\$ 662,96
421	CHAPISCO RODILLO 25 KG. I		2	\$ 6,30	\$ 12,60	\$ 7,59	\$ 15,18	0,012%	\$ 4,29	\$ 2,14	\$ 5,45	SI	\$ 0,85	\$ 1,71
422	EMPASTE TITANIA P/INTER		2	\$ 5,90	\$ 11,80	\$ 7,14	\$ 14,28	0,011%	\$ 4,03	\$ 2,02	\$ 5,12	SI	\$ 0,78	\$ 1,55
423	ENLUMAX CAPA GRUESA 4		12	\$ 3,74	\$ 44,88	\$ 4,46	\$ 53,52	0,041%	\$ 15,11	\$ 1,26	\$ 3,20	SI	\$ 0,54	\$ 6,47
424	MAXIBOND STANDARD 25		998	\$ 2,53	\$ 2.524,94	\$ 3,28	\$ 3.273,44	2,514%	\$ 924,44	\$ 0,93	\$ 2,35	SI	\$ 0,18	\$ 175,94
425	MAXIEMPASTE EXTRA LISO		39	\$ 13,44	\$ 524,16	\$ 18,30	\$ 713,70	0,548%	\$ 201,55	\$ 5,17	\$ 13,13	SI	\$ 0,31	\$ 12,01
426	MAXIEMPASTE EXTRA LISO		105	\$ 6,45	\$ 677,25	\$ 8,39	\$ 880,95	0,677%	\$ 248,79	\$ 2,37	\$ 6,02	SI	\$ 0,43	\$ 45,09
427	MAXIMIX 110 ES 40KG. INTA		4	\$ 3,45	\$ 13,80	\$ 3,45	\$ 13,80	0,011%	\$ 3,90	\$ 0,97	\$ 2,48	SI	\$ 0,97	\$ 3,90
428	PEGANTE STANDARD 25 KG		3	\$ 3,26	\$ 9,78	\$ 4,09	\$ 12,27	0,009%	\$ 3,47	\$ 1,16	\$ 2,93	SI	\$ 0,33	\$ 0,98
429	PEGANTE ULTRA 25 KG. GRA		128	\$ 8,22	\$ 1.052,16	\$ 10,68	\$ 1.367,04	1,050%	\$ 386,06	\$ 3,02	\$ 7,66	SI	\$ 0,56	\$ 71,18
430	PEGACER PLUS 25 KG RIALT		336	\$ 5,23	\$ 1.757,28	\$ 6,47	\$ 2.173,92	1,669%	\$ 613,93	\$ 1,83	\$ 4,64	SI	\$ 0,59	\$ 197,29
431	PEGACER PREMIUM PORCEL		48	\$ 6,94	\$ 333,12	\$ 8,62	\$ 413,76	0,318%	\$ 116,85	\$ 2,43	\$ 6,19	SI	\$ 0,75	\$ 36,21
432	SUPER BOND PLUS 25 KG TI		319	\$ 4,28	\$ 1.365,32	\$ 5,58	\$ 1.780,02	1,367%	\$ 502,69	\$ 1,58	\$ 4,00	SI	\$ 0,28	\$ 87,99
433	SUPER BOND PREMIUM 25 K		526	\$ 5,35	\$ 2.814,10	\$ 6,96	\$ 3.660,96	2,811%	\$ 1.033,88	\$ 1,97	\$ 4,99	SI	\$ 0,36	\$ 187,02
434	SUPER BOND STANDAR 25 K		658	\$ 3,01	\$ 1.980,58	\$ 3,92	\$ 2.579,36	1,981%	\$ 728,43	\$ 1,11	\$ 2,81	SI	\$ 0,20	\$ 129,65

435	GROUTEX FINO ALMENDRA	FUNDA	153	\$ 1,38	\$ 211,14	\$ 1,88	\$ 287,64	0,221%	\$ 81,23	\$ 0,53	\$ 1,35	SI	\$ 0,03	\$ 4,73
436	GROUTEX FINO ARENA 2KG		124	\$ 1,38	\$ 171,12	\$ 1,88	\$ 233,12	0,179%	\$ 65,83	\$ 0,53	\$ 1,35	SI	\$ 0,03	\$ 3,83
437	GROUTEX FINO ARTICHO 2KG		132	\$ 1,38	\$ 182,16	\$ 1,88	\$ 248,16	0,191%	\$ 70,08	\$ 0,53	\$ 1,35	SI	\$ 0,03	\$ 4,08
438	GROUTEX FINO AVELLANA		110	\$ 1,38	\$ 151,80	\$ 1,88	\$ 206,80	0,159%	\$ 58,40	\$ 0,53	\$ 1,35	SI	\$ 0,03	\$ 3,40
439	GROUTEX FINO BEIGE 2KG II		176	\$ 1,38	\$ 242,88	\$ 1,88	\$ 330,88	0,254%	\$ 93,44	\$ 0,53	\$ 1,35	SI	\$ 0,03	\$ 5,44
440	GROUTEX FINO BLANCO 2KG		260	\$ 1,36	\$ 353,60	\$ 1,88	\$ 488,80	0,375%	\$ 138,04	\$ 0,53	\$ 1,35	SI	\$ 0,01	\$ 2,84
441	GROUTEX FINO BLANCO AN		86	\$ 1,38	\$ 118,68	\$ 1,88	\$ 161,68	0,124%	\$ 45,66	\$ 0,53	\$ 1,35	SI	\$ 0,03	\$ 2,66
442	GROUTEX FINO BLANCO HÚ		188	\$ 1,36	\$ 255,68	\$ 1,88	\$ 353,44	0,271%	\$ 99,81	\$ 0,53	\$ 1,35	SI	\$ 0,01	\$ 2,05
443	GROUTEX FINO CAFE OBSCU		71	\$ 1,60	\$ 113,60	\$ 2,25	\$ 159,75	0,123%	\$ 45,11	\$ 0,64	\$ 1,61	NO		
444	GROUTEX FINO CANELA 2KG		151	\$ 1,60	\$ 241,60	\$ 2,25	\$ 339,75	0,261%	\$ 95,95	\$ 0,64	\$ 1,61	NO		
445	GROUTEX FINO CAPUCHING		41	\$ 1,61	\$ 66,01	\$ 2,25	\$ 92,25	0,071%	\$ 26,05	\$ 0,64	\$ 1,61	NO		
446	GROUTEX FINO CARAMELO		105	\$ 1,61	\$ 169,05	\$ 2,25	\$ 236,25	0,181%	\$ 66,72	\$ 0,64	\$ 1,61	NO		
447	GROUTEX FINO CREMA 2KG		174	\$ 1,38	\$ 240,12	\$ 1,88	\$ 327,12	0,251%	\$ 92,38	\$ 0,53	\$ 1,35	SI	\$ 0,03	\$ 5,38
448	GROUTEX FINO GRAFITO 2KG		37	\$ 2,15	\$ 79,55	\$ 2,95	\$ 109,15	0,084%	\$ 30,82	\$ 0,83	\$ 2,12	SI	\$ 0,03	\$ 1,22
449	GROUTEX FINO GRIS CLARO		75	\$ 2,15	\$ 161,25	\$ 2,95	\$ 221,25	0,170%	\$ 62,48	\$ 0,83	\$ 2,12	SI	\$ 0,03	\$ 2,48
450	GROUTEX FINO MARFIL 2KG		178	\$ 1,38	\$ 245,64	\$ 1,88	\$ 334,64	0,257%	\$ 94,50	\$ 0,53	\$ 1,35	SI	\$ 0,03	\$ 5,50
451	GROUTEX FINO NEGRO 2KG		32	\$ 2,15	\$ 68,80	\$ 2,95	\$ 94,40	0,072%	\$ 26,66	\$ 0,83	\$ 2,12	SI	\$ 0,03	\$ 1,06
452	GROUTEX FINO PLATA 2KG		92	\$ 2,15	\$ 197,80	\$ 2,95	\$ 271,40	0,208%	\$ 76,65	\$ 0,83	\$ 2,12	SI	\$ 0,03	\$ 3,05
453	GROUTEX FINO PLOMO 2KG		14	\$ 2,15	\$ 30,10	\$ 2,95	\$ 41,30	0,032%	\$ 11,66	\$ 0,83	\$ 2,12	SI	\$ 0,03	\$ 0,46
454	GROUTEX FINO QUARRY 2KG		36	\$ 1,60	\$ 57,60	\$ 2,25	\$ 81,00	0,062%	\$ 22,88	\$ 0,64	\$ 1,61	NO		
455	GROUTEX FINO SAHARA 2KG		148	\$ 1,36	\$ 201,28	\$ 1,88	\$ 278,24	0,214%	\$ 78,58	\$ 0,53	\$ 1,35	SI	\$ 0,01	\$ 1,62
456	GROUTEX FINO TAN 2KG IN		18	\$ 1,36	\$ 24,48	\$ 1,88	\$ 33,84	0,026%	\$ 9,56	\$ 0,53	\$ 1,35	SI	\$ 0,01	\$ 0,20
457	GROUTEX FINO TARRAGON		35	\$ 1,62	\$ 56,70	\$ 2,25	\$ 78,75	0,060%	\$ 22,24	\$ 0,64	\$ 1,61	SI	\$ 0,01	\$ 0,19
458	GROUTEX FINO TAUPE 2KG		43	\$ 1,36	\$ 58,48	\$ 1,88	\$ 80,84	0,062%	\$ 22,83	\$ 0,53	\$ 1,35	SI	\$ 0,01	\$ 0,47
459	GROUTEX FINO TERRACOTA		40	\$ 1,60	\$ 64,00	\$ 2,25	\$ 90,00	0,069%	\$ 25,42	\$ 0,64	\$ 1,61	NO		
460	GROUTEX FINO VAINILLA 2KG		165	\$ 1,38	\$ 227,70	\$ 1,88	\$ 310,20	0,238%	\$ 87,60	\$ 0,53	\$ 1,35	SI	\$ 0,03	\$ 5,10
461	GROUTEX FINO VERDE BOSCO		47	\$ 2,15	\$ 101,05	\$ 2,95	\$ 138,65	0,106%	\$ 39,16	\$ 0,83	\$ 2,12	SI	\$ 0,03	\$ 1,56
462	PORCELANA JUNTEX AREN		1	\$ 1,14	\$ 1,14	\$ 1,78	\$ 1,78	0,001%	\$ 0,50	\$ 0,50	\$ 1,28	NO		
463	ABETO EBANO 30X60 T-6309		0,18	\$ 14,20	\$ 2,56	\$ 14,91	\$ 2,68	0,002%	\$ 0,76	\$ 4,21	\$ 10,70	SI	\$ 3,50	\$ 0,63
464	ADOQUIN VIPRESA PEATON		12	\$ 10,14	\$ 121,68	\$ 13,49	\$ 161,88	0,124%	\$ 45,72	\$ 3,81	\$ 9,68	SI	\$ 0,46	\$ 5,52
465	AMAGUANA AZUL 33X33 E		32	\$ 6,44	\$ 206,08	\$ 8,48	\$ 271,36	0,208%	\$ 76,63	\$ 2,39	\$ 6,09	SI	\$ 0,35	\$ 11,35
466	AMAGUANA AZUL 33X33 E		98,36	\$ 6,44	\$ 633,44	\$ 8,48	\$ 834,09	0,641%	\$ 235,55	\$ 2,39	\$ 6,09	SI	\$ 0,35	\$ 34,90
467	AMAGUANA TERRACOTA 3		12	\$ 6,44	\$ 77,28	\$ 9,30	\$ 111,60	0,086%	\$ 31,52	\$ 2,63	\$ 6,67	NO		
468	AMAGUANA VERDE 33X33 E		41	\$ 6,72	\$ 275,52	\$ 8,70	\$ 356,70	0,274%	\$ 100,73	\$ 2,46	\$ 6,24	SI	\$ 0,48	\$ 19,55
469	ANDESITA WHITE 30X60 EX		20,5	\$ 7,90	\$ 161,95	\$ 11,36	\$ 232,88	0,179%	\$ 65,77	\$ 3,21	\$ 8,15	NO		
470	ANDRA CAFE 51X51 M 8140		3,12	\$ 6,23	\$ 19,44	\$ 7,97	\$ 24,87	0,019%	\$ 7,02	\$ 2,25	\$ 5,72	SI	\$ 0,51	\$ 1,59
471	AQUARELA CURVAS LIMON	0,4	\$ 6,67	\$ 2,67	\$ 8,00	\$ 3,20	0,002%	\$ 0,90	\$ 2,26	\$ 5,74	SI	\$ 0,93	\$ 0,37	
472	ARY ALMOND 30X30 COM G	90,5	\$ 3,90	\$ 352,95	\$ 5,35	\$ 484,18	0,372%	\$ 136,73	\$ 1,51	\$ 3,84	SI	\$ 0,06	\$ 5,51	
473	ATACAMA BEIGE 24X40 R10	0,1	\$ 5,71	\$ 0,57	\$ 7,81	\$ 0,78	0,001%	\$ 0,22	\$ 2,21	\$ 5,60	SI	\$ 0,11	\$ 0,01	
474	AZUL LISO ESPECIAL 25X33	65	\$ 9,68	\$ 629,20	\$ 11,85	\$ 770,25	0,592%	\$ 217,52	\$ 3,35	\$ 8,50	SI	\$ 1,18	\$ 76,47	
475	AZUL MARTILLADO 25X33 E	99	\$ 9,69	\$ 959,31	\$ 11,59	\$ 1.147,41	0,881%	\$ 324,04	\$ 3,27	\$ 8,32	SI	\$ 1,37	\$ 135,94	
476	BALDOCER CERAM. BLANC	0,2	\$ 31,32	\$ 6,26	\$ 20,82	\$ 4,16	0,003%	\$ 1,18	\$ 5,88	\$ 14,94	SI	\$ 16,38	\$ 3,28	
477	BALDOCER CERAM. BLANC	0,2	\$ 30,45	\$ 6,09	\$ 12,70	\$ 2,54	0,002%	\$ 0,72	\$ 3,59	\$ 9,11	SI	\$ 21,34	\$ 4,27	
478	BELLAGIO BEIGE 30X30 EXP.	1,53	\$ 5,05	\$ 7,73	\$ 6,72	\$ 10,28	0,008%	\$ 2,90	\$ 1,90	\$ 4,82	SI	\$ 0,23	\$ 0,35	
479	BELLAGIO VERDE 30X30 EXP	84,2	\$ 5,05	\$ 425,21	\$ 6,68	\$ 562,46	0,432%	\$ 158,84	\$ 1,89	\$ 4,79	SI	\$ 0,26	\$ 21,60	
480	BRILLANTE BLANCO 25X44 I	3,08	\$ 5,95	\$ 18,33	\$ 8,00	\$ 24,64	0,019%	\$ 6,96	\$ 2,26	\$ 5,74	SI	\$ 0,21	\$ 0,64	
481	BRILLANTE BLANCO 30X30 E	10,71	\$ 3,90	\$ 41,77	\$ 5,35	\$ 57,30	0,044%	\$ 16,18	\$ 1,51	\$ 3,84	SI	\$ 0,06	\$ 0,65	
482	BROCADO BLANCO 20X50 E	1,3	\$ 8,72	\$ 11,34	\$ 7,46	\$ 9,70	0,007%	\$ 2,74	\$ 2,11	\$ 5,35	SI	\$ 3,37	\$ 4,38	
483	BURANO BLANCO 31.5X31.5	7,5	\$ 6,37	\$ 47,78	\$ 7,93	\$ 59,48	0,046%	\$ 16,80	\$ 2,24	\$ 5,69	SI	\$ 0,68	\$ 5,10	

484	CABLE SOLIDO INCABLE Nº	50	\$	0,35	\$	17,50	\$	0,42	\$	21,00	0,016%	\$	5,93	\$	0,12	\$	0,30	SI	\$	0,05	\$	2,43
485	CASANO WENGUE 45X90 T-9	36,71	\$	14,38	\$	527,89	\$	17,59	\$	645,73	0,496%	\$	182,36	\$	4,97	\$	12,62	SI	\$	1,76	\$	64,52
486	CERA-62329 [34031] 30X45 (1,6	1,64	\$	12,11	\$	19,86	\$	7,58	\$	12,43	0,010%	\$	3,51	\$	2,14	\$	5,44	SI	\$	6,67	\$	10,94
487	CERAMICA VARIAS MARCA	7,31	\$	3,08	\$	22,51	\$	3,60	\$	26,32	0,020%	\$	7,43	\$	1,02	\$	2,58	SI	\$	0,50	\$	3,63
488	CESPED BASIC GREEN 10 CM	1	\$	10,53	\$	10,53	\$	14,21	\$	14,21	0,011%	\$	4,01	\$	4,01	\$	10,20	SI	\$	0,33	\$	0,33
489	CORDOVA BEIGE 30X60 T-01	1,62	\$	5,83	\$	9,44	\$	4,96	\$	8,04	0,006%	\$	2,27	\$	1,40	\$	3,56	SI	\$	2,27	\$	3,68
490	CHOVA AL FRIO 100 CM (10	2	\$	8,34	\$	16,68	\$	10,43	\$	20,86	0,016%	\$	5,89	\$	2,95	\$	7,48	SI	\$	0,86	\$	1,71
491	CIPRES 43X43 EXP.50 7 ECUA	33	\$	5,98	\$	197,34	\$	7,54	\$	248,82	0,191%	\$	70,27	\$	2,13	\$	5,41	SI	\$	0,57	\$	18,79
492	CITTANOVA 45X90 T __ (1,62	87,5	\$	12,15	\$	1.063,13	\$	15,09	\$	1.320,38	1,014%	\$	372,88	\$	4,26	\$	10,83	SI	\$	1,32	\$	115,63
493	COLONCHE 43X43 EXP.50 7 (0	45,7	\$	5,98	\$	273,29	\$	7,27	\$	332,24	0,255%	\$	93,83	\$	2,05	\$	5,22	SI	\$	0,76	\$	34,87
494	DIAMANTE OPALO 60X60 T-	1,44	\$	10,19	\$	14,67	\$	11,78	\$	16,96	0,013%	\$	4,79	\$	3,33	\$	8,45	SI	\$	1,74	\$	2,50
495	DOLCETTO BLANCO 25X75 T	46,5	\$	11,92	\$	554,28	\$	16,30	\$	757,95	0,582%	\$	214,05	\$	4,60	\$	11,70	SI	\$	0,22	\$	10,38
496	ECOTILE BEIGE 30X30 EXP.71	3,06	\$	5,86	\$	17,93	\$	7,29	\$	22,31	0,017%	\$	6,30	\$	2,06	\$	5,23	SI	\$	0,63	\$	1,92
497	EXOCTIC ANTISLIP 45X45 T-	1,68	\$	6,71	\$	11,27	\$	3,99	\$	6,70	0,005%	\$	1,89	\$	1,13	\$	2,86	SI	\$	3,85	\$	6,46
498	FACHADA #YA57003 T190 30	0,18	\$	6,16	\$	1,11	\$	10,27	\$	1,85	0,001%	\$	0,52	\$	2,90	\$	7,37	NO				
499	FACCIA TA ARENA BRILLO	20,58	\$	6,72	\$	138,30	\$	8,48	\$	174,52	0,134%	\$	49,29	\$	2,39	\$	6,09	SI	\$	0,63	\$	13,06
500	FONDO AMARILLO 25X33 ES	4	\$	7,15	\$	28,60	\$	8,90	\$	35,60	0,027%	\$	10,05	\$	2,51	\$	6,39	SI	\$	0,76	\$	3,05
501	FONDO SAURA AZUL 25X33	6	\$	7,38	\$	44,28	\$	9,16	\$	54,96	0,042%	\$	15,52	\$	2,59	\$	6,57	SI	\$	0,81	\$	4,84
502	FONDO SAURA BEIGE 25X33	6,58	\$	7,38	\$	48,56	\$	9,16	\$	60,27	0,046%	\$	17,02	\$	2,59	\$	6,57	SI	\$	0,81	\$	5,31
503	FONDO VERDE LIMON 25X33	6,08	\$	7,15	\$	43,47	\$	8,92	\$	54,23	0,042%	\$	15,32	\$	2,52	\$	6,40	SI	\$	0,75	\$	4,55
504	GARDENIA BEIGE 30X30 COM	862,92	\$	3,90	\$	3.365,39	\$	5,35	\$	4.616,62	3,545%	\$	1.303,77	\$	1,51	\$	3,84	SI	\$	0,06	\$	52,53
505	GARDENIA GRIS 40X40 EXP.7	3,04	\$	5,78	\$	17,57	\$	5,78	\$	17,57	0,013%	\$	4,96	\$	1,63	\$	4,15	SI	\$	1,63	\$	4,96
506	GEO PARAISO 45X45 S 10 _ G	39,6	\$	5,45	\$	215,82	\$	6,69	\$	264,92	0,203%	\$	74,82	\$	1,89	\$	4,80	SI	\$	0,65	\$	25,71
507	GRESS NATURAL 30X30 ARC	140	\$	7,19	\$	1.006,60	\$	9,38	\$	1.313,20	1,008%	\$	370,86	\$	2,65	\$	6,73	SI	\$	0,46	\$	64,26
508	GRESS TERRACOTA 33X33 (0	0,22	\$	7,83	\$	1,72	\$	10,45	\$	2,30	0,002%	\$	0,65	\$	2,95	\$	7,50	SI	\$	0,33	\$	0,07
509	GRESS TERRACOTA 40X40 (0	1,28	\$	7,83	\$	10,02	\$	10,44	\$	13,36	0,010%	\$	3,77	\$	2,95	\$	7,49	SI	\$	0,34	\$	0,43
510	GRESITE AZUL BRILLANTE 3	108,63	\$	3,90	\$	423,66	\$	5,86	\$	636,57	0,489%	\$	179,77	\$	1,65	\$	4,21	NO				
511	HAPPY BROWN 27X45 T R10	1,94	\$	7,02	\$	13,62	\$	5,10	\$	9,89	0,008%	\$	2,79	\$	1,44	\$	3,66	SI	\$	3,36	\$	6,52
512	KALICANTO ARENA 35X50	136	\$	6,81	\$	926,16	\$	8,80	\$	1.196,80	0,919%	\$	337,99	\$	2,49	\$	6,31	SI	\$	0,50	\$	67,35
513	KALICANTO PIEDRA 35X50	27,4	\$	6,81	\$	186,59	\$	8,64	\$	236,74	0,182%	\$	66,86	\$	2,44	\$	6,20	SI	\$	0,61	\$	16,71
514	LATINA BEIGE 45X45 S 10 B (27,41	\$	5,40	\$	148,01	\$	6,69	\$	183,37	0,141%	\$	51,79	\$	1,89	\$	4,80	SI	\$	0,60	\$	16,43
515	LORETO NEGRO 30X60 T-682	6,3	\$	8,96	\$	56,45	\$	11,12	\$	70,06	0,054%	\$	19,78	\$	3,14	\$	7,98	SI	\$	0,98	\$	6,18
516	LORETO NEGRO 30X60 T-692	11,5	\$	10,49	\$	120,64	\$	13,95	\$	160,43	0,123%	\$	45,31	\$	3,94	\$	10,01	SI	\$	0,48	\$	5,52
517	LUCCA CHOCOLA TE 25X40 (0	77,3	\$	6,17	\$	476,94	\$	7,78	\$	601,39	0,462%	\$	169,84	\$	2,20	\$	5,58	SI	\$	0,59	\$	45,39
518	MARINI AZUL 25X40 EXP.54	30,1	\$	6,72	\$	202,27	\$	9,07	\$	273,01	0,210%	\$	77,10	\$	2,56	\$	6,51	SI	\$	0,21	\$	6,36
519	MARINI AZUL 31.5X31.5 T-93	3,4	\$	8,95	\$	30,43	\$	8,95	\$	30,43	0,023%	\$	8,59	\$	2,53	\$	6,42	SI	\$	2,53	\$	8,59
520	MARINI BLANCO 25X40 (PRC	38,1	\$	6,72	\$	256,03	\$	8,44	\$	321,56	0,247%	\$	90,81	\$	2,38	\$	6,06	SI	\$	0,66	\$	25,28
521	MARINI BURDEOS 25X40 EX	7	\$	6,72	\$	47,04	\$	8,24	\$	57,68	0,044%	\$	16,29	\$	2,33	\$	5,91	SI	\$	0,81	\$	5,65
522	MARINI VERDE OBSCURO 25	17	\$	6,72	\$	114,24	\$	8,24	\$	140,08	0,108%	\$	39,56	\$	2,33	\$	5,91	SI	\$	0,81	\$	13,72
523	MARMOL.SA.TINADO VERD	23,2	\$	4,90	\$	113,68	\$	6,03	\$	139,90	0,107%	\$	39,51	\$	1,70	\$	4,33	SI	\$	0,57	\$	13,29
524	MEDELLIN 45X45 T-__ (2.03X	10,2	\$	8,55	\$	87,21	\$	9,80	\$	99,96	0,077%	\$	28,23	\$	2,77	\$	7,03	SI	\$	1,52	\$	15,48
525	MONZA 42.5X42.5 COM (PRC	78,3	\$	6,17	\$	483,11	\$	7,62	\$	596,65	0,458%	\$	168,50	\$	2,15	\$	5,47	SI	\$	0,70	\$	54,96
526	OPALO BLANCO 25X44 EXP.5	23,1	\$	5,75	\$	132,83	\$	8,27	\$	191,04	0,147%	\$	53,95	\$	2,34	\$	5,93	NO				
527	OPALO MARFIL 40X40 EXP.6	2,88	\$	7,92	\$	22,81	\$	9,83	\$	28,31	0,022%	\$	8,00	\$	2,78	\$	7,05	SI	\$	0,87	\$	2,49
528	OSIRIS BEIGE 25X33 EXP.54 V	85	\$	6,54	\$	555,90	\$	8,25	\$	701,25	0,539%	\$	198,04	\$	2,33	\$	5,92	SI	\$	0,62	\$	52,69
529	PARAISO BEIGE 45X45 S 10 _	20,4	\$	5,70	\$	116,28	\$	6,64	\$	135,46	0,104%	\$	38,25	\$	1,88	\$	4,76	SI	\$	0,94	\$	19,08
530	PEBBLE 50X50 T 10 B (1.50XC	11,25	\$	6,38	\$	71,78	\$	8,01	\$	90,11	0,069%	\$	25,45	\$	2,26	\$	5,75	SI	\$	0,63	\$	7,11
531	PIACENZA ROSA 25X33 EXP	8,08	\$	5,71	\$	46,14	\$	7,08	\$	57,21	0,044%	\$	16,16	\$	2,00	\$	5,08	SI	\$	0,63	\$	5,09
532	PIEDRA PIZARRA ONIX 60X	0,18	\$	8,79	\$	1,58	\$	14,64	\$	2,64	0,002%	\$	0,74	\$	4,13	\$	10,51	NO				
533	PIEDRA PIZARRA YELLOW 6	0,18	\$	8,79	\$	1,58	\$	14,64	\$	2,64	0,002%	\$	0,74	\$	4,13	\$	10,51	NO				
534	PIEDRA TRAVER. ANDINO D	13,96	\$	47,71	\$	666,03	\$	45,54	\$	635,74	0,488%	\$	179,54	\$	12,86	\$	32,68	SI	\$	15,03	\$	209,83

METRO

535	PIEDRA TRAVER. ANDIN CR	14,39	\$	47,71	\$	686,55	\$	45,54	\$	655,32	0,503%	\$	185,07	\$	12,86	\$	32,68	SI	\$	15,03	\$	216,29
536	PIEDRA TRAVER. PARACAS	10,21	\$	50,98	\$	520,51	\$	49,11	\$	501,41	0,385%	\$	141,60	\$	13,87	\$	35,24	SI	\$	15,74	\$	160,70
537	PISA BLANCO 45X45 C023 C2	4,06	\$	5,80	\$	23,55	\$	6,69	\$	27,16	0,021%	\$	7,67	\$	1,89	\$	4,80	SI	\$	1,00	\$	4,06
538	PORCELANA AZUL OBSC 25	2	\$	6,55	\$	13,10	\$	5,58	\$	11,16	0,009%	\$	3,15	\$	1,58	\$	4,00	SI	\$	2,55	\$	5,09
539	PORCELANAT ANDROMEDA	1,22	\$	22,03	\$	26,88	\$	11,62	\$	14,18	0,011%	\$	4,00	\$	3,28	\$	8,34	SI	\$	13,69	\$	16,70
540	PORCELANAT CALIZA STON	16,5	\$	7,88	\$	130,02	\$	10,69	\$	176,39	0,135%	\$	49,81	\$	3,02	\$	7,67	SI	\$	0,21	\$	3,45
541	PORCELANAT CAVONNE ML	7	\$	9,99	\$	69,93	\$	15,64	\$	109,48	0,084%	\$	30,92	\$	4,42	\$	11,22	NO				
542	PORCELANAT CONSTE/BLA	0,75	\$	11,66	\$	8,75	\$	13,86	\$	10,40	0,008%	\$	2,94	\$	3,91	\$	9,95	SI	\$	1,71	\$	1,29
543	PORCELANAT CONSTE/BLA	0,25	\$	18,19	\$	4,55	\$	21,34	\$	5,34	0,004%	\$	1,51	\$	6,03	\$	15,31	SI	\$	2,88	\$	0,72
544	PORCELANAT DENALI ARE	2,88	\$	9,12	\$	26,27	\$	11,66	\$	33,58	0,026%	\$	9,48	\$	3,29	\$	8,37	SI	\$	0,75	\$	2,17
545	PORCELANAT DENALI MAR	167	\$	8,98	\$	1.499,66	\$	11,61	\$	1.938,87	1,489%	\$	547,55	\$	3,28	\$	8,33	SI	\$	0,65	\$	108,34
546	PORCELANAT DREAM HOU	4,32	\$	10,54	\$	45,53	\$	11,96	\$	51,67	0,040%	\$	14,59	\$	3,38	\$	8,58	SI	\$	1,96	\$	8,46
547	PORCELANAT EMILIA BONI	16,99	\$	8,98	\$	152,57	\$	11,66	\$	198,10	0,152%	\$	55,95	\$	3,29	\$	8,37	SI	\$	0,61	\$	10,41
548	PORCELANAT EMILIA GREY	7,2	\$	7,73	\$	55,66	\$	10,54	\$	75,89	0,058%	\$	21,43	\$	2,98	\$	7,56	SI	\$	0,17	\$	1,20
549	PORCELANAT EMILIA GREY	7,2	\$	9,12	\$	65,66	\$	11,66	\$	83,95	0,064%	\$	23,71	\$	3,29	\$	8,37	SI	\$	0,75	\$	5,42
550	PORCELANAT EMILIA GREY	5,76	\$	9,12	\$	52,53	\$	12,95	\$	74,59	0,057%	\$	21,07	\$	3,66	\$	9,29	NO				
551	PORCELANAT FACTORY WI	46,1	\$	11,71	\$	539,83	\$	10,50	\$	484,05	0,372%	\$	136,70	\$	2,97	\$	7,53	SI	\$	4,18	\$	192,48
552	PORCELANAT GRAIMAN 60	34,6	\$	10,68	\$	369,53	\$	13,42	\$	464,33	0,357%	\$	131,13	\$	3,79	\$	9,63	SI	\$	1,05	\$	36,33
553	PORCELANAT GRANISTONE	47,5	\$	10,49	\$	498,28	\$	11,38	\$	540,55	0,415%	\$	152,66	\$	3,21	\$	8,17	SI	\$	2,32	\$	110,38
554	PORCELANAT GRAYSTONE	0,72	\$	9,12	\$	6,57	\$	11,66	\$	8,40	0,006%	\$	2,37	\$	3,29	\$	8,37	SI	\$	0,75	\$	0,54
555	PORCELANAT GRIF/ROMAG	3,5	\$	10,74	\$	37,59	\$	13,53	\$	47,36	0,036%	\$	13,37	\$	3,82	\$	9,71	SI	\$	1,03	\$	3,61
556	PORCELANAT GRIF/ROMAG	1,44	\$	14,05	\$	20,23	\$	16,74	\$	24,11	0,019%	\$	6,81	\$	4,73	\$	12,01	SI	\$	2,04	\$	2,93
557	PORCELANAT GRIF/ROMAG	5,76	\$	15,08	\$	86,86	\$	18,46	\$	106,33	0,082%	\$	30,03	\$	5,21	\$	13,25	SI	\$	1,83	\$	10,56
558	PORCELANAT GRIF/ROMAG	0,36	\$	17,02	\$	6,13	\$	13,65	\$	4,91	0,004%	\$	1,39	\$	3,85	\$	9,80	SI	\$	7,22	\$	2,60
559	PORCELANAT GRIF/ROMAG	7,2	\$	13,95	\$	100,44	\$	18,02	\$	129,74	0,100%	\$	36,64	\$	5,09	\$	12,93	SI	\$	1,02	\$	7,34
560	PORCELANAT GRIF/ROMAG	11,61	\$	11,12	\$	129,10	\$	11,61	\$	134,79	0,104%	\$	38,07	\$	3,28	\$	8,33	SI	\$	2,79	\$	32,38
561	PORCELANAT LUCERNA CA	3	\$	18,31	\$	54,93	\$	10,42	\$	31,26	0,024%	\$	8,83	\$	2,94	\$	7,48	SI	\$	10,83	\$	32,50
562	PORCELANAT MONT WHITE	105	\$	8,98	\$	942,90	\$	11,16	\$	1.171,80	0,900%	\$	330,93	\$	3,15	\$	8,01	SI	\$	0,97	\$	102,03
563	PORCELANAT PARMA BLA	0,35	\$	10,90	\$	3,82	\$	13,40	\$	4,69	0,004%	\$	1,32	\$	3,78	\$	9,62	SI	\$	1,28	\$	0,45
564	PORCELANAT P/ROSA NAC	1,44	\$	17,28	\$	24,88	\$	12,40	\$	17,86	0,014%	\$	5,04	\$	3,50	\$	8,90	SI	\$	8,38	\$	12,07
565	PORCELANAT PIACE 60X60	0,72	\$	10,00	\$	7,20	\$	13,88	\$	9,99	0,008%	\$	2,82	\$	3,92	\$	9,96	SI	\$	0,04	\$	0,03
566	PORCELANAT PIACE 60X60	8,64	\$	14,19	\$	122,60	\$	16,48	\$	142,39	0,109%	\$	40,21	\$	4,65	\$	11,83	SI	\$	2,36	\$	20,43
567	PORCELANAT PONTEVEDRA	0,36	\$	10,80	\$	3,89	\$	13,27	\$	4,78	0,004%	\$	1,35	\$	3,75	\$	9,52	SI	\$	1,28	\$	0,46
568	PORCELANAT PORCELATTE	4,48	\$	19,69	\$	88,21	\$	18,50	\$	82,88	0,064%	\$	23,41	\$	5,22	\$	13,28	SI	\$	6,41	\$	28,74
569	PORCELANAT RAPOLANO H	2,88	\$	9,94	\$	28,63	\$	12,18	\$	35,08	0,027%	\$	9,91	\$	3,44	\$	8,74	SI	\$	1,20	\$	3,46
570	PORCELANAT SAHARA 60X	1,44	\$	9,12	\$	13,13	\$	12,36	\$	17,80	0,014%	\$	5,03	\$	3,49	\$	8,87	SI	\$	0,25	\$	0,36
571	PORCELANAT SIBERIA MAI	4,26	\$	14,00	\$	59,64	\$	10,00	\$	42,60	0,033%	\$	12,03	\$	2,82	\$	7,18	SI	\$	6,82	\$	29,07
572	PORCELANAT SIBERIA MAI	2,47	\$	20,45	\$	50,51	\$	15,50	\$	38,29	0,029%	\$	10,81	\$	4,38	\$	11,12	SI	\$	9,33	\$	23,04
573	PORCELANAT SIBERIA MAI	9,81	\$	16,16	\$	158,53	\$	15,50	\$	152,06	0,117%	\$	42,94	\$	4,38	\$	11,12	SI	\$	5,04	\$	49,42
574	PORCELANAT SIBERIA MAI	1,46	\$	15,61	\$	22,79	\$	15,50	\$	22,63	0,017%	\$	6,39	\$	4,38	\$	11,12	SI	\$	4,49	\$	6,55
575	PORCELANAT TRIVENTO GR	34,76	\$	9,12	\$	317,01	\$	11,08	\$	385,14	0,296%	\$	108,77	\$	3,13	\$	7,95	SI	\$	1,17	\$	40,64
576	PORCELANAT VARIOS 50X5	26,4	\$	8,03	\$	211,99	\$	8,04	\$	212,26	0,163%	\$	59,94	\$	2,27	\$	5,77	SI	\$	2,26	\$	59,68
577	PORCELANATO IBIZA VERD	2,88	\$	20,98	\$	60,42	\$	8,51	\$	24,51	0,019%	\$	6,92	\$	2,40	\$	6,11	SI	\$	14,87	\$	42,84
578	PORCELANATO MIJAS BEIG	12,2	\$	25,89	\$	315,86	\$	10,49	\$	127,98	0,098%	\$	36,14	\$	2,96	\$	7,53	SI	\$	18,36	\$	224,02
579	PORCELANATO PERLA NAC	3,6	\$	21,12	\$	76,03	\$	8,80	\$	31,68	0,024%	\$	8,95	\$	2,49	\$	6,31	SI	\$	14,81	\$	53,30
580	PORCELANATO VARIOS 50X	16,86	\$	7,46	\$	125,78	\$	5,35	\$	90,20	0,069%	\$	25,47	\$	1,51	\$	3,84	SI	\$	3,62	\$	61,05
581	POSITANO CIPRES 45X45 EX	1,25	\$	12,00	\$	15,00	\$	3,57	\$	4,46	0,003%	\$	1,26	\$	1,01	\$	2,56	SI	\$	9,44	\$	11,80
582	QUANTUM LIMON 25X33 CC	2,18	\$	6,84	\$	14,91	\$	4,90	\$	10,68	0,008%	\$	3,02	\$	1,38	\$	3,52	SI	\$	3,32	\$	7,25
583	RIVIERA TAN 30X30 COM GR	75	\$	3,90	\$	292,50	\$	5,80	\$	435,00	0,334%	\$	122,85	\$	1,64	\$	4,16	NO				

METRO

584	SAN REMO BLANCO 25X44 E	18,5	\$	5,75	\$	106,38	\$	8,48	\$	156,88	0,120%	\$	44,30	\$	2,39	\$	6,09	NO				
585	SAND COCOA 43,2X43,2 T-81	1,56	\$	9,00	\$	14,04	\$	8,39	\$	13,09	0,010%	\$	3,70	\$	2,37	\$	6,02	SI	\$	2,98	\$	4,65
586	SEUL GRIS 51X51 M8130 C-1 F	4,16	\$	6,83	\$	28,41	\$	6,01	\$	25,00	0,019%	\$	7,06	\$	1,70	\$	4,31	SI	\$	2,52	\$	10,47
587	STONE BEIGE 40X40 EXP.805	1,44	\$	5,78	\$	8,32	\$	8,11	\$	11,68	0,009%	\$	3,30	\$	2,29	\$	5,82	NO				
588	TABLILLA NOGAL 40X40 EX	138	\$	5,41	\$	746,58	\$	6,91	\$	953,58	0,732%	\$	269,30	\$	1,95	\$	4,96	SI	\$	0,45	\$	62,30
589	VASCO ORO 40X40 EXP.50 6 0	10	\$	5,71	\$	57,10	\$	7,20	\$	72,00	0,055%	\$	20,33	\$	2,03	\$	5,17	SI	\$	0,54	\$	5,43
590	VITRO AZUL 25X40 EXP.44 V	2,6	\$	6,72	\$	17,47	\$	8,31	\$	21,61	0,017%	\$	6,10	\$	2,35	\$	5,96	SI	\$	0,76	\$	1,97
591	YUQUI 20X60 C 2 (1.44XCJX12	1,44	\$	7,85	\$	11,30	\$	10,60	\$	15,26	0,012%	\$	4,31	\$	2,99	\$	7,61	SI	\$	0,24	\$	0,35
592	YURACARE 20X60 A 2 (1.44X	0,12	\$	7,85	\$	0,94	\$	10,60	\$	1,27	0,001%	\$	0,36	\$	2,99	\$	1,21	SI	\$	0,24	\$	0,03
593	30X30 BALDOSA FDO/BLAN	37,68	\$	9,00	\$	339,12	\$	12,95	\$	487,96	0,375%	\$	137,80	\$	3,66	\$	9,29	NO				
594	30X30 BALDOSA BLANCO P	0,63	\$	8,00	\$	5,04	\$	12,28	\$	7,74	0,006%	\$	2,18	\$	3,47	\$	8,81	NO				
595	30X30 BALDOSA BLANCO-M	0,36	\$	12,00	\$	4,32	\$	15,00	\$	5,40	0,004%	\$	1,53	\$	4,24	\$	10,76	SI	\$	1,24	\$	0,45
596	40X40 BALDOSA FDO/BLAN	0,32	\$	8,04	\$	2,57	\$	12,95	\$	4,14	0,003%	\$	1,17	\$	3,66	\$	9,29	NO				
597	40X40 BALDOSA FDO/BLAN	531	\$	9,00	\$	4.779,00	\$	13,66	\$	7.253,46	5,570%	\$	2.048,43	\$	3,86	\$	9,80	NO				
598	40X40 BALDOSA FDO/BLAN	30	\$	9,00	\$	270,00	\$	13,62	\$	408,60	0,314%	\$	115,39	\$	3,85	\$	9,77	NO				
599	40X40 BALDOSA FONDO RO	0,32	\$	8,00	\$	2,56	\$	12,45	\$	3,98	0,003%	\$	1,13	\$	3,52	\$	8,93	NO				
600	MALLA ARTIST BLACK 30X	16	\$	21,25	\$	340,00	\$	20,09	\$	321,44	0,247%	\$	90,78	\$	5,67	\$	14,42	SI	\$	6,83	\$	109,34
601	MALLA ARTIST ORANGE 30	6	\$	21,25	\$	127,50	\$	14,88	\$	89,28	0,069%	\$	25,21	\$	4,20	\$	10,68	SI	\$	10,57	\$	63,43
602	MALLA CENEFART COLMEI	15	\$	7,45	\$	111,75	\$	7,45	\$	111,75	0,086%	\$	31,56	\$	2,10	\$	5,35	NO	\$	2,10	\$	31,56
603	MALLA DAR FLUORESCENT	29	\$	4,05	\$	117,45	\$	5,67	\$	164,43	0,126%	\$	46,44	\$	1,60	\$	4,07	NO				
604	MALLA DAR JAIPUR 31.6X3	11	\$	5,89	\$	64,79	\$	7,95	\$	87,45	0,067%	\$	24,70	\$	2,25	\$	5,70	SI	\$	0,19	\$	2,04
605	MALLA DAR KUBIC GRIS 30	10	\$	8,00	\$	80,00	\$	11,20	\$	112,00	0,086%	\$	31,63	\$	3,16	\$	8,04	NO				
606	MALLA DAR MASAICO FRU	7	\$	10,00	\$	70,00	\$	13,04	\$	91,28	0,070%	\$	25,78	\$	3,68	\$	11,54	SI	\$	0,64	\$	4,50
607	MALLA DAR MOSAICO FLO	3	\$	12,33	\$	36,99	\$	13,61	\$	40,83	0,031%	\$	11,53	\$	3,84	\$	9,77	SI	\$	2,56	\$	7,69
608	MALLA DAR MOSAICO KIT	8	\$	12,33	\$	98,64	\$	16,08	\$	128,64	0,099%	\$	36,33	\$	4,54	\$	11,54	SI	\$	0,79	\$	6,33
609	MALLA DAR MOSAICO MA	10	\$	10,00	\$	100,00	\$	12,60	\$	126,00	0,097%	\$	35,58	\$	3,56	\$	9,04	SI	\$	0,96	\$	9,58
610	MALLA DAR NATURE GRAF	16	\$	10,00	\$	160,00	\$	12,60	\$	201,60	0,155%	\$	56,93	\$	3,56	\$	9,04	SI	\$	0,96	\$	15,33
611	MALLA DELFIN NEGRO 30X	35	\$	12,55	\$	439,25	\$	10,54	\$	368,90	0,283%	\$	104,18	\$	2,98	\$	7,56	SI	\$	4,99	\$	174,53
612	MALLA DOMINO NEGRO BL	3	\$	19,57	\$	58,71	\$	16,98	\$	50,94	0,039%	\$	14,39	\$	4,80	\$	12,18	SI	\$	7,39	\$	22,16
613	MALLA MATEX SAFARI TIC	5	\$	16,38	\$	81,90	\$	15,18	\$	75,90	0,058%	\$	21,43	\$	4,29	\$	10,89	SI	\$	5,49	\$	27,43
614	MALLA MOSAICO CARRAR	6	\$	7,34	\$	44,04	\$	9,55	\$	57,30	0,044%	\$	16,18	\$	2,70	\$	6,85	SI	\$	0,49	\$	2,92
615	MALLA MOSAICO GYPSY 30	24	\$	6,57	\$	157,68	\$	8,48	\$	203,52	0,156%	\$	57,48	\$	2,39	\$	6,09	SI	\$	0,48	\$	11,64
616	MALLA MOSAICO JAZZ 30	2	\$	5,02	\$	10,04	\$	6,53	\$	13,06	0,010%	\$	3,69	\$	1,84	\$	4,69	SI	\$	0,33	\$	0,67
617	MALLA MOSAICO VIDRIO P	3	\$	6,49	\$	19,47	\$	9,08	\$	27,24	0,021%	\$	7,69	\$	2,56	\$	6,52	NO				
618	MALLA MOSAICO VIDRIO 1	45	\$	7,05	\$	317,25	\$	7,05	\$	317,25	0,244%	\$	89,59	\$	1,99	\$	5,06	SI	\$	1,99	\$	89,59
619	MALLA MOSAICO VIDRIO 3	5	\$	9,85	\$	49,25	\$	9,62	\$	48,10	0,037%	\$	13,58	\$	2,72	\$	6,90	SI	\$	2,95	\$	14,73
620	MALLA MOSAICO VIDRIO 3	1	\$	5,11	\$	5,11	\$	8,48	\$	8,48	0,007%	\$	2,39	\$	2,39	\$	6,09	NO				
621	MALLA PLANETA SILVER 30	21	\$	30,13	\$	632,73	\$	34,82	\$	731,22	0,562%	\$	206,50	\$	9,83	\$	24,99	SI	\$	5,14	\$	108,01
622	MALLAS VARIAS MARCAS	6	\$	7,40	\$	44,40	\$	4,46	\$	26,76	0,021%	\$	7,56	\$	1,26	\$	3,20	SI	\$	4,20	\$	25,20
623	ESPACATO (CS-1308FS) WHI	5	\$	19,21	\$	96,05	\$	22,30	\$	111,50	0,086%	\$	31,49	\$	6,30	\$	16,00	SI	\$	3,21	\$	16,04
624	ESPACATO (CS-14SMIX) BEI	3	\$	16,61	\$	49,83	\$	21,00	\$	63,00	0,048%	\$	17,79	\$	5,93	\$	15,07	SI	\$	1,54	\$	4,62
625	ESPACATO (CS-16S) NEW BE	15	\$	23,20	\$	29,02	\$	21,00	\$	315,00	0,242%	\$	88,96	\$	5,93	\$	15,07	SI	\$	8,13	\$	121,96
626	ESPACATO LISTON CAFE/P	16	\$	24,12	\$	385,92	\$	32,57	\$	521,12	0,400%	\$	147,17	\$	9,20	\$	23,37	SI	\$	0,75	\$	11,97
627	ESPACATO LISTON VELVET	1	\$	23,99	\$	23,99	\$	31,00	\$	31,00	0,024%	\$	8,75	\$	8,75	\$	22,25	SI	\$	1,74	\$	1,74
628	FACHALETA 10X20 NATUR	1	\$	5,40	\$	5,40	\$	6,70	\$	6,70	0,005%	\$	1,89	\$	1,89	\$	4,81	SI	\$	0,59	\$	0,59
629	PIEDRA LINEA VALDIVIA CO	3	\$	14,38	\$	43,14	\$	23,21	\$	69,63	0,053%	\$	19,66	\$	6,55	\$	16,66	NO				
TOTAL				\$ 6.696,15		\$ 103.934,19		\$ 7.892,88		\$ 130.216,23	100%	\$ 36.774,04		\$ 2.162,91		\$ 5.675,34		\$ 1.053,27		\$ 11.483,71		

Fuente: Comercial "Su Economía" Ledlc S.A.
Elaborado por: Gabriela Arévalo

Formato de Entrevista y Ficha de Observación

Anexo 6: Formato de entrevista



UNIVERSIDAD ESTATAL PENÍNSULA DE SANTA
ELENA
FACULTAD CIENCIAS ADMINISTRATIVAS
CARRERA CONTABILIDAD Y AUDITORÍA



Entrevistado: Sr. Luis De La Cruz Reyes

Cargo: Gerente General

Lugar: Comercial “Su Economía” LEDLC. S.A.

Objetivo: Obtener información relevante sobre la estructura orgánica y administrativa, manual de funciones, políticas de seguridad de inventarios y conocimiento de Norma Internacional de Contabilidad NIC N°2 en el comercial “Su Economía LEDLC. S.A.

1. ¿El Comercial cuenta con manual de funciones y procedimientos?
2. ¿El Comercial cuenta con políticas contables y reglamento interno basado en los inventarios?
3. ¿Conoce usted acerca del término valor neto realizable?
4. ¿Conoce usted el valor de inventarios establecido en el estado de situación financiera?
5. ¿Cómo considera usted la rotación de sus inventarios?
6. ¿Conoce usted si el departamento de contabilidad realiza un análisis sobre la rotación de inventarios?
7. ¿Conoce usted el término de mermas normal y anormal?
8. ¿En el comercial existe un control que evite el robo o pérdida de inventarios?



UNIVERSIDAD ESTATAL PENÍNSULA DE SANTA
ELENA
FACULTAD CIENCIAS ADMINISTRATIVAS
CARRERA CONTABILIDAD Y AUDITORÍA



Entrevistado: MSc. Oscar Tumbaco Méndez

Cargo: Contador

Lugar: Comercial “Su Economía” LEDLC S.A.

Objetivo: Conocimiento de la Norma Internacional de Contabilidad (NIC) N° 2, registro contable de inventarios, políticas contables en la elaboración de estados financieros del comercial “Su Economía” LEDLC. S.A.

1. ¿Tiene conocimiento sobre la Norma Internacional de Contabilidad N° 2 de Inventarios?
2. ¿El personal que se encuentra a su cargo ha recibido alguna capacitación acerca de Norma Internacional de Contabilidad N° 2 inventarios?
3. ¿El Comercial aplica Norma Internacional de Contabilidad N° 2 inventarios? ¿Por qué motivo?
4. ¿Realiza el reconocimiento y medición de sus inventarios al costo o valor neto realizable de los inventarios?
5. ¿Cuál es el margen de utilidad que utiliza el Comercial “Su Economía” para los inventarios?
6. ¿En el Comercial realizan constatación física de inventarios? ¿Cada que tiempo?
7. ¿Considera usted el efecto que tiene al mantener el margen elevado de la cuenta de inventarios?
8. ¿De qué manera considera usted que se logre disminuir estos rubros?
9. ¿En el comercial existe un control que evite el robo o pérdida de inventarios?



UNIVERSIDAD ESTATAL PENÍNSULA DE SANTA
ELENA
FACULTAD CIENCIAS ADMINISTRATIVAS
CARRERA CONTABILIDAD Y AUDITORÍA



Entrevistado: Sr. Abel Tumbaco

Cargo: Jefe de Bodega

Lugar: Comercial “Su Economía” LEDLC. S.A.

Objetivo: Conocimiento de la responsabilidad que mantiene el encargado de bodega, sobre el almacenamiento y el tiempo que mantienen los inventarios, además de contar con las herramientas necesarias y conocer acerca de Norma Internacional de Contabilidad NIC N°2, en el Comercial “Su economía LEDLC S.A”



1. ¿Qué tipo de inventarios mantiene el Comercial Su Economía?
2. ¿Considera que el lugar de almacenamiento de los inventarios es apropiado?
3. ¿Qué tiempo mantienen los inventarios en bodega?
4. ¿El Comercial mantiene políticas para el deterioro de los inventarios?
5. ¿El comercial cuenta con una póliza de seguro para el traslado de mercadería?
6. ¿El personal que está a su cargo se encuentra capacitado para desarrollar sus funciones de manera apropiada?
7. ¿Qué método de valoración utiliza el Comercial para el manejo de sus inventarios?
8. ¿Conoce usted acerca de la Norma Internacional de Contabilidad N°2 Inventarios?
9. ¿En el comercial existe un control que evite el robo o pérdida de inventarios?

Fuente: Comercial “Su Economía” LEDLC S.A.

Elaborado por: Gabriela Arévalo

Ficha de Observación

Anexo 7: Formato Ficha de observación

 UNIVERSIDAD ESTATAL PENÍNSULA DE SANTA ELENA FACULTAD CIENCIAS ADMINISTRATIVAS CARRERA CONTABILIDAD Y AUDITORÍA  COMERCIAL “SU ECONOMÍA” LEDLC S.A.			
FICHA DE OBSERVACIÓN			
Aspectos a Evaluar	Finalidad	Observación	Análisis
Control del Inventario	<ul style="list-style-type: none">○ Verificar si mantiene un registro de los artículos que ingresan o salen de bodega.○ Verificar si realizan la constatación física del inventario.○ Verificar si la información se emite correctamente.○ Verificar si toda documentación que ingresa a bodega se encuentra correctamente elaborada y archivada.		



UNIVERSIDAD ESTATAL PENÍNSULA DE SANTA
ELENA
FACULTAD CIENCIAS ADMINISTRATIVAS
CARRERA CONTABILIDAD Y AUDITORÍA



COMERCIAL “SU ECONOMÍA” LEDLC S.A.

FICHA DE OBSERVACIÓN

Aspectos a Evaluar	Finalidad	Observación	Análisis
Ingreso de mercadería a bodega	<ul style="list-style-type: none">○ Verificar si existe registro de ingreso de artículos al sistema.○ Verificar si los artículos cuentan con la protección necesaria.○ Verificar la cantidad correcta de los artículos con las del registro.○ Verificar si los artículos se almacenan correctamente.○ Verificar si la documentación soporte es emitida y guardada correctamente en archivos.		



UNIVERSIDAD ESTATAL PENÍNSULA DE SANTA
ELENA
FACULTAD CIENCIAS ADMINISTRATIVAS
CARRERA CONTABILIDAD Y AUDITORÍA



COMERCIAL “SU ECONOMÍA” LEDLC S.A.

FICHA DE OBSERVACIÓN

Aspectos a Evaluar	Finalidad	Observación	Análisis
Salida de mercadería a bodega	<ul style="list-style-type: none">○ Verificar si existe registro de salida de artículos al sistema. ○ Verificar la cantidad correcta de la salida de artículos con las del registro. ○ Verificar la correcta elaboración de facturas. ○ Verificar si la documentación soporte es guardada correctamente en archivos.		



UNIVERSIDAD ESTADAL PENÍNSULA DE SANTA
ELENA
FACULTAD CIENCIAS ADMINISTRATIVAS
CARRERA CONTABILIDAD Y AUDITORÍA



COMERCIAL “SU ECONOMÍA” LEDLC S.A.

FICHA DE OBSERVACIÓN

Aspectos a Evaluar	Finalidad	Observación	Análisis
Contabilización de ingreso y salida de mercadería de bodega.	<ul style="list-style-type: none">○ Verificar si el registro de ingreso se encuentra correctamente.○ Verificar las inspecciones internas para la custodia de mercadería.○ Verificar que los documentos soporte se encuentren correctamente elaborados y archivados.		

Fuente: Comercial “Su Economía” LEDLC. S.A.

Elaborado por: Gabriela Arévalo

ANEXO N° 2.3 Solicitud para entrevista



La Libertad, 30 de Mayo del 2019

Sr. Luis De La Cruz Reyes
Gerente General
Comercial "Su Economía" Ledlc S.A.

De mis consideraciones

Por medio de la presente me permito dirigirme a usted de la manera mas cordial para solicitarle, la autorización para realizar entrevista a los Sr(s) que se encuentren en el cargo de **GERENTE GENERAL, CONTADOR y JEFE DE BODEGA**; debido a que dicha información es necesaria para la investigación que me encuentro desarrollando en este lugar con el tema; **REVALORIZACIÓN DE VALOR NETO REALIZABLE DE INVENTARIOS Y ESTADOS FINANCIEROS DEL COMERCIAL SU ECONOMÍA LEDLC S.A, CANTÓN LA LIBERTAD, PROVINCIA SANTA ELENA, AÑO 2018**, para lo cual adjunto copia de carta aval autorizada para realizar esta actividad y cuestionario de preguntas para la entrevista.

En espera de que mi solicitud sea favorable, quedo de usted muy agradecida.

Atentamente

GABRIELA ARÉVALO VINES
Estudiante UPSE
Carrera de Contabilidad y Auditoría
C.I. 070647746-0
Telf: 0969512340
Correo: gabycarlos11@hotmail.com

Ing. Pedro Jesús Pérez
30- MAYO -19

Fuente: Comercial "Su Economía" LEDLC. S.A.
Elaborado por: Gabriela Arévalo

ANEXO N° 3 Fotografías

Fotografía 1: Entrevista al Gerente



Autor: Gabriela Arévalo

Fotografía 2: Entrevista a Contador



Autor: Gabriela Arévalo

Fotografía 3: Entrevista a Jefe de Bodega



Autor: Gabriela Arévalo

Fotografía 4: Bodega N°1



Autor: Gabriela Arévalo

Fotografía 5: Proceso de Valoración de inventarios



Autor: Gabriela Arévalo

Fotografía 6: Clasificación de inventarios



Autor: Gabriela Arévalo

Carta Aval

Anexo 8: Carta Aval



RUC 2490002416001
Matriz: Barrio La Esperanza, Av. 12 5/N entre Calle 22 y Calle 23 La Libertad Teléfonos:
042781760 042781426

Sucursales:
- Centro Rialto – Av. Eleodoro Solorzano N°12 y Calle 22 La Libertad Telf: 042781202
- Comercial Su Economía Playas - Av. Paquisha 5/N y Av. La Merced, Diagonal Banco
Fomento - Playas Telf: 042760368

Oficio Nro. ECON-2018-214

La Libertad, 10 Diciembre de 2018

LCDA.

MARÍA FERNANDA ALEJANDRO LINDAO, MSc.
Directora de la Carrera de Contabilidad y Auditoría
UNIVERSIDAD ESTATAL PENÍNSULA DE SANTA ELENA

En su despacho.

En atención a la solicitud presentada por la Srta. **Gabriela Estefanía Arévalo Vincés**, estudiante de su digna institución educativa, el 12 de Noviembre de 2018, en el que se hace referencia al Oficio N° **CYA-527-2018**, comunico a usted, que la solicitud ha sido autorizada por nuestra empresa **COMERCIAL SU ECONOMÍA LEDLC S.A.**; para que el estudiante en mención desarrolle su trabajo de titulación denominado **"REVALORIZACION DE VALOR NETO REALIZABLE DE INVENTARIOS Y ESTADOS FINANCIEROS DEL COMERCIAL SU ECONOMÍA LEDLC S.A., PROVINCIA SANTA ELENA, AÑO 2018"** tema que ha sido aprobado para su desarrollo y publicación.

Particular que comunico a usted para los fines consiguientes.

Cordialmente,

Ing. EVELIN DE LA CRUZ REYES
GERENTE GENERAL

Venta de Planchas de Eternit, Ardex, Placas Traslucidas, Caballetes, Tanques para agua, Cerámicas Nacionales e Importadas para pisos y paredes, Porcelanatos en varias marcas, Porcelanas de color, Decorados y listelos especiales, Fregaderos, Gabinetes y Accesorios de Baños, Baldosas, Bombas de Agua, Sanitarios, Grifería F.V. y Edesa, Bloques de Vidrio,

Fuente: Comercial "Su Economía" LEDLC. S.A.

Anexo 9: Presupuesto para la elaboración de tesis

RECURSOS MATERIALES Y SUMINISTROS			
CANT.	DETALLE	C. UNITARIO	C. TOTAL
4	Resmas de hojas	\$ 4,50	\$ 18,00
4	Tintas	\$ 6,00	\$ 24,00
1	Impresoras	\$ 300,00	\$ 300,00
500	Copias	\$ 0,03	\$ 15,00
	Movilización		\$ 20,00
	Computadora		\$ 700,00
TOTAL			\$ 1.077,00

Elaborado por: Gabriela Arévalo

